



VERACRUZ
Gobierno del Estado

Segundo Informe Trimestral del Gasto Público

del 1° de enero al 30 de junio
2017

Poder Ejecutivo

Gobierno del Estado de Veracruz de Ignacio de la Llave



VERACRUZ
Gobierno del Estado

2 Segundo **Informe Trimestral**
del Gasto Público
del 1° de enero al 30 de junio | **2017**

Contenido

CONTENIDO

1. Presentación	3
2. Panorama Económico	7
2.1 Internacional	7
2.2 En México	8
2.3 En Veracruz	12
3. Ingresos Presupuestarios	18
3.1 Ingresos Propios	18
3.2 Ingresos Provenientes de la Federación	20
4. Gastos Presupuestarios	20
4.1 Gasto de Capital	22
4.2 Poderes, Órganos Autónomos y Municipios.....	22
4.3 Deuda Pública.....	22
5. Presupuesto basado en Resultados (PbR)	23
Avance de Indicadores de Evaluación del Desempeño	24
6. Información Contable, Presupuestaria y Programática	27
6.1 Información Contable	29
6.1.1 Estado de Actividades.....	31
6.1.2 Estado de Situación Financiera.....	32
6.1.3 Estado de Cambios en la Situación Financiera	34
6.1.4 Estado Analítico del Activo	35
6.1.5 Estado Analítico de la Deuda y Otros Pasivos	36
6.1.6 Estado de Variación en la Hacienda Pública.....	37
6.1.7 Estado de Flujos de Efectivo.....	38
6.1.8 Informe sobre Pasivos Contingentes.....	39
6.1.9 Notas a los Estados Financieros	40
a) Notas de Desglose.....	40



b) Notas de Memoria (Cuentas de Orden)	75
c) Notas de Gestión Administrativa	83
6.2 Información Presupuestaria	119
6.2.1 Estado Analítico de Ingresos	121
6.2.2 Estado Analítico del Ejercicio del Presupuesto de Egresos	122
6.2.2.1 Clasificación Administrativa	122
6.2.2.2 Clasificación por Objeto del Gasto (Capítulo y Concepto).....	130
6.2.2.3 Clasificación Económica (Tipo de Gasto)	134
6.2.2.4 Clasificación Funcional (Finalidad y Función)	135
6.2.2.5 Clasificación Programática	137
6.2.3 Endeudamiento Neto	144
6.2.4 Intereses de la Deuda	145
6.2.5 Indicadores de Postura Fiscal	146
6.3 Información Programática	147
6.3.1 Gasto por Categoría Programática	149
6.3.2 Programas y Proyectos de Inversión	153
6.3.3 Indicadores de Resultados.....	203
7. Información Financiera (Ley de Disciplina Financiera)	207
7.1 Estado de Situación Financiera Detallado	209
7.2 Informe Analítico de la Deuda Pública y Otros Pasivos	211
7.3 Informe Analítico de Obligaciones Diferentes de Financiamientos.....	212
7.4 Balance Presupuestario.....	213
7.5 Estado Analítico de Ingresos Detallado.....	215
7.6 Estado Analítico del Ejercicio del Presupuesto de Egresos Detallado	217
7.6.1 Clasificación por Objeto del Gasto	217
7.6.2 Clasificación Administrativa	221



7.6.3 Clasificación Funcional	227
7.6.4 Clasificación de Servicios Personales por Categoría	229
8. Sector Paraestatal	231
8.1 Fideicomisos Públicos del Gobierno del Estado de Veracruz	233
8.2. Organismos Públicos Descentralizados	237
Anexo	241
I. Estados del Ejercicio del Presupuesto por Dependencia	243



VERACRUZ
Gobierno del Estado

2 Segundo **Informe Trimestral**
del Gasto Público del 1° de enero al 30 de junio **2017**

1. Presentación

1. Presentación

La transparencia presupuestal – saber cuánto, cómo y en qué se gasta el dinero público – es fundamental para crear confianza entre los ciudadanos y el gobierno. La transparencia y la rendición de cuentas son dos herramientas de los estados democráticos para elevar el nivel de confianza de los ciudadanos en su gobierno, por lo anterior, esta Administración a partir de enero implementó el Sistema Integral de Administración Financiera del Estado de Veracruz, (SIAFEV 2.0) que permite cumplir con este objetivo. En cumplimiento a lo dispuesto por el artículo 179, párrafo segundo del Código Financiero para el Estado de Veracruz de Ignacio de la Llave, la Secretaría de Finanzas y Planeación, somete a consideración de la H. Legislatura del Estado el Segundo Informe Trimestral del Gasto Público correspondiente al ejercicio fiscal 2017.

Es indispensable contar con información y argumentos sólidos que permitan contrastar lo que se tenía planeado gastar contra lo que efectivamente se ejerció. Este documento resulta del perfeccionamiento del sistema de rendición de cuentas contables en los tres órdenes de gobierno que permite establecer reglas comunes y mecanismos homologados para garantizar que los ciudadanos tengan acceso a toda la información sobre el Gasto Público, apegándose estrictamente a los artículos 46, 47 y 51 de la Ley General de Contabilidad Gubernamental (LGCG); 76 del Decreto Número 8 de Presupuesto de Egresos del Estado de Veracruz de Ignacio de la Llave para el ejercicio fiscal 2017, así como a la Ley de Disciplina Financiera de las Entidades Federativas y los Municipios en su Título Cuarto, Capítulo Único.

Con el fin de impulsar la lucha contra la opacidad en el manejo del dinero público, el Titular del Ejecutivo ha instruido que los recursos federales etiquetados que se reciban, sean aplicados para los fines a los que están normativamente destinados, hecho que se refleja en la información financiera que se presenta en este Informe al identificar claramente el origen y destino de los recursos; de igual forma emprendió acciones que permitieron la obtención de recursos con motivo de la recuperación de bienes y numerarios en beneficio del Gobierno del Estado, producto de la demanda ciudadana que espera el manejo transparente de las finanzas públicas. Así como la austeridad apegada al plan de ajuste emprendido para el saneamiento de las finanzas del Estado y al

fortalecimiento a los procesos de recaudación y vigilancia al contribuyente que se ha traducido en incremento en la recaudación y el cumplimiento de sus obligaciones.

De esta manera, el Informe detalla el estado del ejercicio del gasto conforme las distintas clasificaciones y los conceptos que comprende, a partir de los criterios emitidos por el Consejo Nacional de Armonización Contable y aquellos contenidos en la Ley de Disciplina Financiera de las Entidades Federativas y los Municipios, para lo cual considera el periodo comprendido del 1° de enero al 30 de junio del ejercicio 2017.

En este orden, se desagrega en materia contable el estado de actividades, de situación financiera, el estado analítico de la deuda, los pasivos contingentes, las notas a los estados financieros, entre otros puntos relevantes; en cuanto a la información presupuestaria, el estado analítico de los ingresos y los egresos, a través de las clasificaciones administrativa, por objeto del gasto, económica, funcional y programática, así como los programas y proyectos de inversión incluyendo los indicadores de resultados. La información cumple con atributos como oportunidad, detalle y desglose, legibilidad, así como la homologación de conceptos utilizados en las finanzas públicas de las entidades federativas de tal forma que se garantiza su comparabilidad tanto en el tiempo como entre entidades, dando un mensaje claro sobre cómo se están gastando los recursos de los ciudadanos.

Con la entrega de este Segundo Informe Trimestral del Gasto Público 2017 se cumple la Ley y los objetivos del Plan Veracruzano de Desarrollo (PVD) 2016 - 2018 transparentando las Finanzas Públicas, para poner a disposición de la ciudadanía la forma y uso que efectivamente se le da a los recursos públicos.

El contenido del **Segundo Informe Trimestral 2017**, se presenta de la siguiente forma:

Información Contable:

1. Estado de Actividades
2. Estado de Situación Financiera



3. Estado de Cambios en la Situación Financiera
4. Estado Analítico del Activo
5. Estado Analítico de la Deuda y Otros Pasivos
6. Estado de Variación en la Hacienda Pública
7. Estado de Flujos de Efectivo
8. Informe sobre Pasivos Contingentes
9. Notas a los Estados Financieros:
 - a) Notas de Desglose
 - b) Notas de Memoria (Cuentas de Orden)
 - c) Notas de Gestión Administrativa

Información Presupuestaria:

1. Estado Analítico de Ingresos
2. Estado Analítico del Ejercicio del Presupuesto de Egresos:
 - a) Clasificación Administrativa
 - b) Clasificación por Objeto del Gasto
 - c) Clasificación Económica
 - d) Clasificación Funcional
 - e) Clasificación Programática
3. Endeudamiento Neto
4. Intereses de la Deuda
5. Indicadores de Postura Fiscal

Información Programática:

1. Gasto por Categoría Programática
2. Programas y Proyectos de Inversión
3. Indicadores de Resultados

Información Financiera (Ley de Disciplina Financiera de las Entidades y los Municipios):

1. Estado de Situación Financiera Detallado
2. Informe Analítico de la Deuda Pública y Otros Pasivos
3. Informe Analítico de Obligaciones Diferentes de Financiamientos
4. Balance Presupuestario
5. Estado Analítico de Ingresos Detallado
6. Estado Analítico del Ejercicio del Presupuesto de Egresos Detallado:
 - a) Clasificación por Objeto del Gasto
 - b) Clasificación Administrativa
 - c) Clasificación Funcional
 - d) Clasificación de Servicios Personales por Categoría

Información del Sector Paraestatal:

1. Fideicomisos Públicos del Gobierno del Estado de Veracruz
2. Organismos Públicos Descentralizados

Anexo:

- I. Estados del Ejercicio del Presupuesto por Dependencia

2. Panorama Económico

2.1 Internacional

En los primeros meses de 2017 se percibieron señales sobre una recuperación sensible de la economía global, anticipando un periodo de crecimiento sostenido después de la crisis denominada la Gran Recesión que comenzó a finales de 2008. Los factores que hacen prever una mejoría económica son una reducción en la volatilidad de los mercados financieros internacionales, así como la recuperación cíclica de la producción de manufacturas y, con ella, un repunte del comercio mundial. Con estas premisas en abril de este año el Fondo Monetario Internacional (FMI) ajustó a la alza su previsión de crecimiento global, en comparación con la de enero, la cual pasó de 3.4 a 3.5 por ciento anual, en términos reales.

Aunque es modesto el incremento en la producción, el FMI se mostró muy optimista acerca del futuro económico, anticipando que al cierre de 2017 el volumen de comercio mundial habrá crecido 3.8 por ciento. De acuerdo con estas proyecciones las importaciones de mercados emergentes y economías en desarrollo crecerían más que las de economías avanzadas, la situación se invertiría en el caso de las exportaciones. Además, la variación interanual de los precios (2.8 por ciento para manufacturas, 28.9 por ciento para petróleo y energéticos, y 8.5 por ciento para otras materias primas, como metales y alimentos) tendría como efecto neto una mejoría de los términos de intercambio para los países en desarrollo y mercados emergentes.¹ En el primer semestre del año este vaticinio se cumplió, con un aumento sostenido de los precios de petróleo y alimentos, tanto por compromisos de contención de la plataforma de extracción de petróleo por parte de los países productores, como por la reducción de la oferta debido a factores climatológicos y estacionales.

En el Anexo se muestra el comportamiento de variables económicas seleccionadas, durante el primer trimestre de 2017 (datos oficiales más recientes disponibles), de países emergentes y economías desarrolladas.

¹ International Monetary Fund, World Economic and Financial Surveys, World Economic Outlook, "Gaining Momentum?", abril de 2017. Consulta electrónica.

2.2 En México

El 2017 comenzó con temores sobre el impacto que tendría en la economía mexicana el denominado “efecto Trump”, esto es; el cambio en las políticas fiscal, de comercio y migratoria de la nueva administración. Entre las expectativas se mencionaba el diferimiento, e incluso retiro de inversiones ya pactadas por parte de empresas extranjeras en varias entidades, en particular en el sector manufacturero, a la espera de que se definieran las nuevas condiciones de tránsito de insumos y mercancías entre Canadá, Estados Unidos y México, una vez que se renegocie el Tratado de Libre Comercio de América del Norte (TLCAN). También se mencionaba la volatilidad del crecimiento económico global, la caída sostenida de precios de mercancías, en particular de energéticos y alimentos no elaborados, así como la reducción en la plataforma de extracción de petrolíferos debido al agotamiento de varios yacimientos. A pesar de estos elementos, en la primera parte del año la economía mexicana mostró un desempeño positivo, que en algunos indicadores incluso supera a los pronósticos.

Datos del Sistema de Cuentas Nacionales de México (SCNM) del Instituto Nacional de Estadística e Informática (INEGI) muestran que el primer trimestre de 2017 el Producto Interno Bruto (PIB) de México —es decir, el valor de todos los bienes y servicios producidos— alcanzó un nivel de 14 billones 469 mil 247.4 millones de pesos (mdp), a valores de 2008. De esta forma en el lapso que se reporta el PIB creció una tasa real interanual de 2.8 por ciento, la más alta desde el primer trimestre de 2015 (2.8 por ciento).² Este dato está por arriba del rango establecido por el gobierno federal como meta en los Precriterios Generales de Política Económica para 2018, fijado entre 1.3 y 2.3 por ciento.³

2 La estimación oportuna del PIB liberada por el INEGI el 28 de julio revela que en el segundo trimestre del año la economía mexicana creció 2.4 por ciento a tasa interanual, es decir, en comparación con el segundo trimestre de 2016. No obstante, esta estimación preliminar podría diferir de la cifra definitiva que dará a conocer el Instituto el 22 de agosto, de acuerdo con su calendario de difusión de información económica.

3 Secretaría de Hacienda y Crédito Público, “Documento relativo al cumplimiento de las disposiciones contenidas en el artículo 42, fracción I, de la Ley Federal de Presupuesto y Responsabilidad Hacendaria, 2017”, Anexo I, Marco Macroeconómico, 2017-2018, pág. 65.

Aunque mostró un desempeño superior al pronosticado, en abril la economía nacional se encontraba en un punto de inflexión en la tendencia de crecimiento de largo plazo. Dos factores contrapuestos determinan el comportamiento de la economía mexicana. Por un lado, la incertidumbre acerca de los resultados una revisión generalizada del TLCAN que impulsa Estados Unidos de América (EUA) — el principal socio comercial de nuestro país —. Por el otro, el crecimiento reciente de la economía estadounidense.

De acuerdo con los datos ajustados por estacionalidad del Buró de Análisis Económico de EUA (BEA, por sus siglas en inglés), en el primer trimestre de este año la economía estadounidense creció 1.2 por ciento en comparación con el periodo previo.⁴ A este crecimiento contribuyeron la inversión en bienes de producción (no residenciales) y las exportaciones, que compensaron desempeños no favorables de la inversión en inventarios de las empresas y el gasto gubernamental.

Por sectores, el desempeño del PIB en México durante el primer trimestre de este año fue el siguiente, a tasa real interanual: el sector agropecuario, 6.6 por ciento; sector industrial, 0.5 por ciento; y sector de servicios, 3.7 por ciento.⁵ Los datos desestacionalizados muestran que entre el cuarto trimestre de 2016 y el primer trimestre de 2017 la economía mexicana avanzó 0.7 por ciento.⁶

Con base en estos resultados los analistas económicos del sector privado ajustaron sus expectativas sobre el crecimiento de la economía nacional en 2017, que entre marzo y junio aumentaron de 1.5 a 2.0 por ciento anual.⁷

4 El 28 de julio el BEA (fuente oficial de la economía estadounidense) dio a conocer la estimación adelantada del PIB en el segundo trimestre de 2017, así como la cifra revisada del primer trimestre. Según el Buró, entre abril y junio de este año la economía de EUA creció a una tasa de 2.6 por ciento. Las revisiones “segunda” y “tercera” de este dato se darán a conocer a finales de agosto y septiembre, respectivamente.

5 La estimación adelantada del PIB difundida por el INEGI muestra el siguiente comportamiento sectorial en el segundo trimestre del año: las actividades primarias crecieron a una tasa interanual de 4.2 por ciento, las actividades industriales 0.8 por ciento y los servicios 3.2 por ciento.

6 Se entiende por datos desestacionalizados aquellos que han sufrido correcciones para eliminar los efectos de ciclo económico anual, por lo cual permiten realizar comparaciones entre periodos consecutivos.

7 Banco de México, “Encuesta sobre las Expectativas de los Especialistas en Economía del Sector Privado”, varios números.

Cifras del SCNM sobre Oferta Agregada (OA) y la Demanda Agregada (DA) también revelaron que en el primer trimestre de este año el sector externo fue el más dinámico de la economía nacional, pero la inversión registró un estancamiento.^{8,9} En ese lapso la OA y la DA registraron una variación real interanual (es decir, en comparación con el periodo homólogo del año previo) de 4.0 por ciento, en términos reales. Este incremento es superior al de un año antes (2.4 por ciento). Las variaciones interanuales de los componentes de la OA fueron las siguientes: el PIB creció a una tasa real de 2.8 por ciento, en tanto que las importaciones crecieron a una tasa real de 7.7 por ciento. Por el lado de la DA los componentes se comportaron de la siguiente manera: las exportaciones avanzaron 9.1 por ciento; mientras que el consumo privado y el consumo de gobierno crecieron, 3.1 y 0.9 por ciento, respectivamente; pero la formación bruta de capital, es decir, la inversión, se estancó con -0.04 por ciento.

A pesar de la zozobra generada por las declaraciones del presidente de EUA, Donald Trump, la demanda de bienes manufacturados por parte de Estados Unidos impulsó las exportaciones, que en el periodo que se reporta crecieron a una tasa que no se veía desde el tercer trimestre de 2015.

Entre los factores que en la segunda parte del año determinarán el comportamiento de la economía nacional se cuentan la variación en el nivel de precios, la política monetaria del Banco de México (Banxico), la desaceleración de la inversión y el monto neto de endeudamiento.

La inflación se ha convertido en un factor a considerar, puesto que en los primeros meses del año la depreciación del peso frente al dólar se transmitió a los precios de bienes y servicios, debido al componente importado de muchos de los primeros. Al cierre de junio el nivel general de precios al consumidor registró una variación interanual de 6.3 por ciento, un valor que no se observaba desde

8 Las cifras de la Oferta y la Demanda Agregadas del segundo trimestre de 2017 estarán disponibles hasta el 22 de agosto, de acuerdo con el calendario de difusión de información económica del INEGI.

9 La OA es el conjunto total de bienes y servicios que una economía puede consumir, ya sea que se hayan obtenido mediante la producción local o hayan sido importados de otros países. Por su parte, la DA es el destino que se le da a todos los bienes y servicios de que dispone una economía: consumo, exportaciones o inversión. La identidad de contabilidad nacional señala que el nivel de la OA es igual al de la DA y, por tanto, también lo son sus variaciones.

diciembre de 2008, al inicio del episodio de crisis económica generalizada llamado “Gran Recesión”. La inflación subyacente, la cual se considera el mejor indicador de la inflación de mediano y largo plazo, fue de 4.83 por ciento, por arriba del margen superior de la meta fijada por el Banxico. Aún más, la inflación al productor, fue de 6.7 por ciento. Este aumento en el precio de las materias primas necesariamente tendrá que ser repercutido, al menos parcialmente, en el precio de los bienes de consumo en los próximos meses.

Con el objeto de aminorar el crecimiento del nivel de precios y, en particular, que la formación de expectativas de precios en productores y consumidores desatara una escala de inflación, durante los primeros seis meses del año el Banco Central realizó cuatro ajustes en la Tasa de Interés Objetivo (TIO), el 9 de febrero (50 puntos base, pb), el 30 de marzo (25 pb), el 18 de mayo (25 pb) y el 22 de junio (25 pb).¹⁰ En resumen, la tasa de interés de referencia aumentó 1.3 puntos porcentuales, por lo que en el primer semestre pasó de 5.8 a 7.0 por ciento anual. Como resultado, en ese lapso la Tasa de Interés Interbancaria de Equilibrio (TIIE) a 28 días aumentó de 6.1 a 7.4 por ciento.

En los primeros meses de 2017 se registró una depreciación acelerada del peso frente al dólar norteamericano. Éste llegó a cotizarse hasta en 21.91 pesos el 13 de enero.¹¹ Sin embargo, a pesar de la incertidumbre sobre los efectos de las políticas económicas, comerciales y migratorias de la administración Trump, el peso comenzó a revaluarse frente a la divisa norteamericana. Al cierre del primer semestre el tipo de cambio era de 17.90 pesos por dólar (ppd), una revaluación de aproximadamente 15.0 por ciento en relación con la cotización del cierre de 2016, de 20.66 pesos por dólar.

Al cierre de mayo el saldo neto de la deuda del sector público federal valuado en pesos registró una reducción de 574,731.1 millones de pesos (mdp) en comparación con el nivel de diciembre de 2016, a pasar de 9.7 a 9.1 billones de pesos (bdp). Sin embargo, a pesar de la revaluación del peso frente al dólar, la deuda neta total valuada en dólares pasó de 467,562.1 a 492,569.0 millones de dólares.

¹⁰ Un punto base (pb) corresponde a una centésima de punto porcentual. En otras palabras 100 puntos base representan uno por ciento y 50 pb equivalen a medio punto porcentual.

¹¹ Banxico, tipo de cambio para solventar obligaciones denominadas en dólares.

De acuerdo con el reloj de los ciclos económicos elaborado por el INEGI en junio el índice de confianza empresarial se encontraba en el cuadrante “creciendo y por arriba de la tendencia”, en tanto que el índice de confianza del consumidor se encontraba creciendo, pero por debajo de la tendencia. Esto significa que los agentes económicos (productores y consumidores) confían en un repunte en lo que resta del año.

Al ser encuestados por Banxico acerca de los factores que podrían obstaculizar el crecimiento de la actividad económica de México en el plazo inmediato, los especialistas en economía del sector privado mencionaron en primer lugar a la plataforma de producción petrolera local y a la inseguridad pública, ambos con una calificación de 5.3 en una escala de 1 a 7.¹² Después se ubicaron la incertidumbre política interna (5.0), la política de gasto público (4.9) y las presiones inflacionarias (4.8).

2.3 En Veracruz

A nivel estatal, en cumplimiento de lo estipulado en el Plan Veracruzano de Desarrollo (PVD) 2016 - 2018, se ejerció una política fiscal cuya misión es administrar de manera responsable, eficiente y transparente los recursos públicos del estado de Veracruz. El PVD definió a la conducción de las Finanzas Públicas como un factor de desarrollo de dimensión transversal.¹³

A partir de ello se estableció como objetivo central de la política fiscal la reorganización integral de la situación financiera de la entidad, siempre cumpliendo las leyes y normas aplicables. Además, se estipularon las siguientes estrategias para el cumplimiento de ese objetivo: 1) Sanear y reorganizar las finanzas públicas estatales con impacto en la deuda pública; 2) Modernizar la administración pública y generar la consecución de recursos financieros, 3) Generar nuevas formas de ejercicio del gasto y de la inversión pública

12 La calificación 1 se asigna a factores “poco limitantes”, mientras que la de 7 se reserva para la categoría “muy limitante”. La calificación final es el promedio aritmético de todas las respuestas.

13 De acuerdo con el PVD un factor de desarrollo transversal (horizontal) tiene la característica de que debe ser realizado “en todos los ámbitos de la vida pública organizada”, entendida como los tres poderes, los gobiernos municipales y los organismos autónomos. Por el contrario, un factor vertical (sectorial) tiene que ver “con la especialización de ciertas actividades del mundo real”. Plan Veracruzano de Desarrollo 2016-2018, Tomo I, pág. 24. Gaceta Oficial, número extraordinario 476, 29 de noviembre de 2016.

para el desarrollo económico, social y cultural de Veracruz, 4) Profesionalizar los recursos humanos y directivos en esta materia, y 5) Incorporar la perspectiva de género en el presupuesto estatal.¹⁴

Con este marco rector, en el Programa Estatal de Finanzas Públicas se postularon las siete estrategias siguientes:¹⁵

1. Resolver la crisis financiera inmediata del Estado para obtener la solvencia y liquidez indispensables para asegurar la operación del gobierno.
2. Mejorar la gestión y optimizar los recursos públicos.
3. Implantar controles financieros internos y externos
4. Resolver la crisis financiera en el mediano y largo plazo.
5. Integrar procesos financieros y de planeación.
6. Integrar y fortalecer el Sistema Estatal de Planeación.
7. Fortalecer la transparencia y la rendición de cuentas.

Además, se definieron cuatro proyectos estratégicos y 55 líneas de acción (45 para SEFIPLAN y 10 para el Instituto de Pensiones del Estado, IPE), así como 47 indicadores de desempeño.¹⁶

¹⁴ PVD, Tomo I, pág. 134.

¹⁵ Programa Estatal de Finanzas Públicas 2017-2018, *Gaceta Oficial*, número extraordinario 240, 16 de junio de 2017, 172 pp.

¹⁶ Idem.

Las acciones más relevantes del primer semestre de 2017 para consolidar a las finanzas públicas como factor de desarrollo y revertir el estancamiento que ha caracterizado la economía veracruzana en los años más recientes fueron las siguientes:

- Atender el problema de liquidez financiera, enfrentando las necesidades prioritarias de pago, en particular la nómina, aguinaldo y prestaciones de los trabajadores y empleados de la administración pública estatal.
- Realizar los ajustes al presupuesto (ingresos y egresos) para reducir el déficit financiero en 2017 y atender las prioridades del desarrollo estatal.
- Con la autorización del Congreso local, iniciar el proceso de reestructuración de la deuda pública de mediano y largo plazo.
- Implementar y dar mantenimiento al Sistema Integral de Administración Financiera del Estado de Veracruz (SIAFEV) en su versión 2.0 para tener un control integral de la gestión financiera y del gasto público en las etapas de planeación, programación y presupuestación, ejecución y control.
- Difundir con transparencia la información financiera a través del Sistema de Portales de Obligaciones de Transparencia (SIPOT).
- También, difundir la información estadística y geográfica que resulta de los proyectos que se están desarrollando en el seno del Comité Estatal de Información Estadística y Geográfica de Veracruz (CEIEGVER) por dependencias federales, estatales y municipales; e iniciar la operación del Centro de Información Estadística y Geográfica de Veracruz (CIEGVER), proyecto conjunto con la Universidad Veracruzana y el INEGI.

Con este marco fiscal, durante el primer semestre del año se registró una reducción en la desocupación laboral y el inicio del repunte en las ventas del comercio al mayoreo y al menudeo.

Al cierre de marzo de 2017 la población total de Veracruz era de 8,142,581 habitantes, según estimación realizada por el INEGI durante el proceso de levantamiento de la Encuesta Nacional de Ocupación y Empleo (ENOE).¹⁷

Esta encuesta estimó que entre marzo de 2016 y el mes homólogo de 2017 la población total de Veracruz registró un aumento neto de 58,388 habitantes; un año antes había sido de 59,872 habitantes. El aumento neto de la población equivale a una tasa de crecimiento demográfico anual de 0.7 por ciento, dos centésimas de punto porcentual menos que la registrada un año antes. Esto muestra que si bien la población en la entidad sigue creciendo, lo hace a una tasa cada vez menor, lo cual confirma las proyecciones del Consejo Nacional de Población (CONAPO) de que el número de habitantes en la entidad llegue a estabilizarse entre 2022 y 2024.

La ENOE reporta que en el primer trimestre de este año la Población Económicamente Activa (PEA) de Veracruz —definida como la población de 15 años y más, que buscó de manera activa una ocupación— registró una tasa de crecimiento interanual de 2.9 por ciento. En ese lapso la Población Ocupada (PO) estuvo constituida por 3,096,065 individuos, mientras que la población desocupada fue de 111,994 personas, esto es 3,858 menos que un año antes. Por esta razón al cierre del primer trimestre la Tasa de Desocupación (TD) en Veracruz se redujo a 3.5 por ciento, en comparación con la de 3.7 por ciento de un año antes. La TD de la entidad es inferior a la nacional (3.6 por ciento). También se redujeron las tasa de subocupación y de informalidad laboral: la primera de 6.7 a 5.6 por ciento; la segunda de 69.7 a 68.5 por ciento.¹⁸

Los datos de la Encuesta Mensual sobre Empresas Comerciales (EMEC) del INEGI revelan que entre enero y abril de 2017 los ingresos por ventas de bienes y suministro de servicios de las empresas de comercio al mayoreo y al menudeo en el estado de Veracruz

¹⁷ Los indicadores estratégicos de ocupación y empleo del segundo trimestre de 2017, levantados mediante la ENOE del INEGI, estarán disponibles hasta el 14 de agosto de 2017.

¹⁸ La tasa de subocupación expresa, en términos porcentuales, la población ocupada que tiene la necesidad o la disponibilidad de ofertar más tiempo de trabajo, para atender sus requerimientos económicos. La tasa de informalidad laboral representa, también en porcentaje, la población ocupada que es vulnerable (proclive a perder el empleo) debido a que el vínculo con la fuente de trabajo no está reconocido de manera formal.



registraron variaciones, a tasa interanual, de 5.4 y -6.9 por ciento, respectivamente. Las expectativas sobre una recuperación próxima de la economía veracruzana hizo que las empresas de comercio mayoristas y minoristas mantuvieran a la alza la contratación de personal. De acuerdo con la EMEC, en el primer cuatrimestre del año el personal ocupado total creció a una tasa interanual de 4.9 y 6.6 por ciento, respectivamente.¹⁹

Un elemento que permite avizorar la recuperación de las ventas de comercios es el monto de remesas recibidas de veracruzanos en el exterior. De acuerdo con cifras de Banxico, entre enero y marzo de 2017 en la entidad se captaron 287.4 mdd. Este monto es superior en 27.5 mdd (10.6 por ciento más) al captado en el periodo homólogo de 2016. Es, además, la mayor variación porcentual registrada desde el cuatro trimestre de 2014. Este desempeño se presentó a pesar de las restricciones impuestas a la entrada de migrantes a EUA con el inicio de la administración Trump.

19 La EMEC es una encuesta en establecimientos levantada por el INEGI desde 1983. A partir de 2014 capta información sobre un universo de más de 73 mil establecimientos, con desglose nacional y de las 32 entidades federativas. La muestra es de aproximadamente 7,800 empresas y establecimientos.



Anexo

Cuadro 1. Indicadores económicos seleccionados de algunas economías, primer trimestre de 2017.

Variable	País o economía					
	Brasil	China	Estados Unidos	México	Reino Unido	Unión Europea
PIB 1T	1.00	1.30	1.40	0.70	0.20	0.60
PIB 2017	-0.40	6.90	2.10	2.80	2.00	1.90
PIB per cápita	14,024	14,401	53,272	16,831	38,901	38,235
Desempleo	13.30	3.97	4.40	3.60	4.50	9.30
Inflación	3.00	1.50	1.90	6.31	2.90	1.30
Deuda pública	69.49	46.20	106.00	47.90	89.30	89.20
Bonos gubernamentales	10.30	3.62	2.32	6.82	1.26	-0.38

Fuente: tradingeconomics.com. Consulta: 12 de julio de 2017.

Notas:

1. PIB 1T: tasa de crecimiento del PIB en el primer trimestre, cifras destacionalizadas.
2. PIB 2017: tasa anualizada de crecimiento del PIB.
3. PIB per cápita: dólares de EUA corregidos por paridad de compra (PPP).
4. Desempleo: porcentaje de la población económicamente activa.
5. Inflación: tasa anual.
6. Deuda pública: porcentaje del PIB.
7. Bonos gubernamentales: Bonos de la Tesorería de cada país a 10 años, tasa de interés anual.



3. Ingresos Presupuestarios

Los ingresos públicos del Estado, de enero a junio de 2017, alcanzaron un monto de 55,483.3 millones de pesos (mdp), lo que superó en 7,568.8 mdp y 15.8 por ciento en términos nominales al mismo periodo anterior (47,914.5 millones de pesos).

El nivel y variación de los Ingresos Presupuestarios fueron propulsados por sus dos fuentes agregadas integrantes: los Ingresos de Gestión o Propios, con un crecimiento anual nominal de 23.6 por ciento; y los Ingresos Provenientes de la Federación, que rebasaron en 15.2 por ciento nominal al lapso anterior.

3.1 Ingresos Propios

Los Ingresos de Gestión—igualmente denominados Propios y conformados por los Impuestos, Derechos, Productos y Aprovechamientos—aportaron 4,435.6 mdp, 8.0 por ciento de los Ingresos Presupuestarios, cifra que mostró un incremento de 847.4 mdp y 23.6 por ciento nominal sobre el segundo semestre de 2016.

La mayor recaudación provino de los Impuestos y Derechos por un valor de 3,190.3 mdp, equivalente a 71.9 y 5.7 por ciento de los Ingresos Propios y Presupuestarios, respectivamente.

Los Impuestos recaudaron 2,230.3 mdp, cantidad superior en 136.0 mdp y 6.5 por ciento en términos nominales a la etapa precedente. En su desempeño influyeron los siguientes elementos: (i) En el Impuesto sobre Erogaciones por Remuneraciones al Trabajo Personal (ISERTP), el fortalecimiento del Registro Estatal y la amnistía fiscal concedida a los contribuyentes se tradujeron en incrementos de recaudación. (ii) En el Impuesto Estatal sobre Tenencia o Uso de Vehículos (ISETUV), la combinación del subsidio y las condonaciones; y la eliminación desde 2016, en el caso del Impuesto por la Prestación de Servicios de Hospedaje, ocasionaron el deterioro de estos ingresos. (iii) En el Impuesto sobre Adquisición de Vehículos Automotores Usados (ISAVAU), el Programa de Condonación redujo su potencial recaudatorio; pero se logró avanzar en el propósito de regularización del padrón vehicular. (iv) En los Accesorios, el uso del Programa de Condonación de Contribuciones y Accesorios repercutió en la moderación del rezago tributario a expensas de la contención en este rubro.

En resolución, el fortalecimiento del ISERTP, en primer lugar, y del Impuesto sobre Loterías, Rifas y Sorteos, en forma colateral, logró compensar los desempeños desfavorables atribuibles al impacto de los programas tributarios.

Los Derechos ingresaron 960.0 mdp, cifra inferior en 138.0 mdp y 12.6 por ciento nominal a la fase homóloga anterior. El desempeño se derivó del nivel y variación en sus principales rubros: (i) Los Derechos de las Secretarías de Gobierno, de Educación, y de Protección Civil expusieron una evolución favorable en términos de servicios y recaudación. (ii) Los Derechos de Seguridad Pública juntamente con los de Finanzas y Planeación, mostraron contención por el impacto del Programa de Condonación de Contribuciones y Accesorios, el cual incluye los beneficios otorgados para reforzar el cumplimiento del Programa de Reordenamiento y Regularización del Servicio de Transporte Público. (iii) Los Derechos por servicios de los Organismos Públicos Descentralizados (OPD) presentaron descenso en su recaudación, efecto que se neutralizará en el corto plazo con la ejecución del Decreto de Concentración de Fondos y Pagos de los OPD; y (iv) Los Accesorios resintieron el impacto del aludido Programa de Condonación, a cambio de fortalecer los Derechos de Registro y Control Vehicular y ayudar a instrumentar el Programa de Reordenamiento del Transporte Público.

Los Productos y Aprovechamientos contribuyeron con 1,245.3 mdp, importe equivalente a 28.1 y 2.3 por ciento de los Ingresos Propios y Presupuestarios.

Los Productos captaron 82.1 mdp, cifra que indicó mayores recursos en 58.2 mdp y 244.1 por ciento con respecto a la misma fase de 2016. Su desempeño se sustentó fundamentalmente en los rendimientos de los Capitales y Valores y las publicaciones de la Gaceta Oficial, que realiza la Editora del Gobierno del Estado.

Los Aprovechamientos ingresaron 1,163.2 mdp, 791.2 mdp y 212.6 por ciento más que el mismo lapso precedente. El motor del crecimiento de la fuente se ubicó en los recursos que entregó la Procuraduría General de la República (PGR) como resarcimiento por la recuperación de bienes en beneficio del Gobierno del Estado por un monto de 722.0 mdp; y en forma secundaria derivó del fortalecimiento del Impuesto sobre Automóviles Nuevos y de las Multas no Fiscales.

3.2 Ingresos Provenientes de la Federación

La Federación canalizó al Gobierno del Estado en el rubro de Participaciones y Aportaciones –el cual considera a su interior los Convenios Federales– la cantidad de 51,047.7 mdp, 92.0 por ciento en los Ingresos Presupuestarios, lo que indicó un incremento de 6,721.4 mdp y 15.2 por ciento nominal con respecto al periodo enero-junio de 2016. Dichos recursos Federales etiquetados han sido recibidos y están en proceso de ser ejercidos por las dependencias ejecutoras para los fines autorizados; hasta en tanto ello ocurra, los recursos líquidos se mantienen depositados en cuentas de inversión específicas de dichos fondos.

Por Participaciones y Aportaciones la percepción fue de 45,774.4 mdp, la cual excedió en 6,229.4 mdp y 15.8 por ciento nominal al ciclo anterior. Los Convenios Federales, por su lado, reportaron ingresos por 5,273.3 mdp, magnitud superior en 492.0 mdp y 10.3 por ciento en términos nominales al segundo semestre de 2016.

4. Gastos Presupuestarios

La política de gasto implementada ha sido austera, los recursos se han canalizado a resolver las necesidades más inmediatas de la población, como son la seguridad pública, la impartición de justicia y la educación; el desarrollo de infraestructura y el abastecimiento del Sector Salud; así como el impulso a las actividades económicas, mediante el apoyo a proyectos productivos y la promoción de inversiones generadoras de empleo.

Por su parte, la entidad deberá sujetarse a los resultados del Sistema de Alerta²⁰, dado a conocer por la Secretaría de Hacienda y Crédito Público, que clasifica el endeudamiento de las entidades federativas que tienen financiamientos y obligaciones inscritos en el Registro de la Secretaría. En el caso particular del Estado de Veracruz, se le clasificó en Endeudamiento en Observación, lo que significa que su límite de endeudamiento adicional máximo para 2018, será de 5.0 por ciento sobre sus ingresos de libre disposición, a la vez que el Sistema le fija mayores restricciones en el uso de estos recursos excedentes.

20 Sistema de Alerta de las Entidades Federativas - Comunicado 118 de fecha 30 de junio de 2017 - Secretaría de Hacienda y Crédito Público <http://www.gob.mx/shcp/prensa/comunicado-no-118-la-secretaria-de-hacienda-y-credito-publico-da-a-conocer-el-sistema-de-alertas-de-las-entidades-federativas>.

A continuación se mencionan los aspectos más importantes en materia de egresos que tuvieron lugar en el transcurso del periodo que se informa.

Al 30 de junio, la entidad modificó en 3,456.4 mdp el presupuesto aprobado, lo cual representa un incremento del 3.4 por ciento, al disponer de recursos federales derivados principalmente de convenios de colaboración, nivelación de los recursos asignados originalmente por parte de la Federación al Estado, y de Fondos Originados por la recuperación de bienes en beneficio del Gobierno del Estado. Los principales incrementos se presentaron en Sectores Educativo por 824.7 mdp, en programas como Apoyo Financiero no Regularizable, Coordinación para el Desarrollo en el Rubro de Ayudas Educativas, Reforma Educativa y Desarrollo Profesional Docente Tipo Básico; y el Sector Salud con diversos Convenios Específicos por 73.9 mdp; también se vieron incrementados los recursos destinados a los municipios en el orden de 321.0 mdp que provienen del Impuesto sobre la Renta Participable, del Subsidio a Municipios, Demarcaciones Territoriales y Entidades Federativas que Ejercen la Función de Seguridad Pública (FORTASEG) y lo correspondiente a los Municipios Productores de Hidrocarburos en Regiones Terrestres y Marítimas.

Por otro lado, el rubro de Inversión pública reflejó un incremento por parte de recursos federales y estatales de 1,971.5 mdp, destacando los Fondos para Entidades Federativas y Municipios Productores de Hidrocarburos Regiones Terrestres y Marítimas por 245.2 mdp; Fondo para el Fortalecimiento Financiero para Inversión (FORTAFIN) por 412.3 mdp; Programa de Conservación y Reconstrucción de Caminos Rurales y Carreteras Alimentadoras (COFECA) por 175.4; y el Fondo para el Fortalecimiento de la Infraestructura Estatal y Municipal (FORTALECE) por 215.0 mdp, entre otros.

A través de la clasificación administrativa se aprecia que los recursos presupuestales se enfocaron, preferentemente, al bienestar social, ya que se devengaron 19,167.4 mdp que representa el 38.9 por ciento del total, los cuales se destinaron principalmente a educación; en tanto que el 15.5 por ciento con un importe de 7,638.9 mdp se destinó en materia de salud, especialmente en los Servicios de Salud de Veracruz y el Régimen Veracruzano de Protección Social en Salud, que devengaron 4,725.0 mdp y 2,616.5 mdp respectivamente; por su parte en materia de Seguridad Pública se devengaron 1,537.4 mdp equivalente al 3.1 por ciento; mientras

que el resto devengó en conjunto el 42.5 por ciento, con 20,933.7 mdp, de los cuales 11,770.2 mdp (incluyendo las aportaciones) correspondió a los municipios. (Cuadro Clasificación Administrativa).

La clasificación económica del gasto indica que el total devengado por el Gobierno Estatal ascendió a 49,277.4 mdp, de los que 38,426.1 mdp fueron para Gasto Corriente y 4,656.7 mdp para Gasto de Capital; en tanto que 375.0 mdp fueron para pensiones y jubilaciones; por concepto de Participaciones para los 212 municipios de la Entidad se devengaron 5,132.8 mdp cumpliendo en tiempo y forma con esta obligación; y por Amortización de la deuda y Disminución de pasivos fueron 686.8 millones de pesos. (Cuadro Clasificación Económica. Por Tipo de Gasto).

La clasificación funcional del gasto público agrupa las partidas en razón de los objetivos y funciones de las dependencias y entidades de la Administración Pública Estatal que son: Gobierno, con 10.4 por ciento de participación respecto del total devengado; Desarrollo Social 58.2 por ciento; Desarrollo Económico 0.8 por ciento y Otras no Clasificadas en Funciones Anteriores, 30.5 por ciento. (Cuadro Clasificación Funcional. Finalidad y Función).

4.1 Gasto de Capital

El devengado de este renglón, que incluye Bienes Muebles, Inmuebles e Intangibles, además de Inversión Pública, ascendió a 4,656.7 millones de pesos. (Cuadro Clasificación Económica. Por Tipo de Gasto).

4.2 Poderes, Órganos Autónomos y Municipios

Los Poderes Legislativo y Judicial devengaron conjuntamente 1,073.4 mdp, los Órganos Autónomos 2,799.0 mdp y los Municipios 11,770.2 mdp. [Cuadro Clasificación Administrativa (Poderes y Organismos Autónomos)] y Clasificación Administrativa.

4.3 Deuda Pública

Se refiere a las obligaciones (pasivo) que tiene el Estado a largo plazo y que comprende el pago de principal, intereses, comisiones y otros gastos; durante el periodo que se informa se devengaron 3,269.6 mdp, por concepto de amortización y servicios de la deuda,

que representan el 6.6 por ciento del total devengado del presupuesto consolidado. [Cuadro Clasificación por objeto de gasto (Capítulo y Concepto) y Clasificación Funcional (Finalidad y Función)].

5. Presupuesto basado en Resultados (PbR)

De acuerdo con el artículo 134 de la Constitución Política de los Estados Unidos Mexicanos, los recursos de que dispongan la Federación, las entidades federativas y los municipios (así como las demarcaciones territoriales de Ciudad de México) deben ser administrados con “eficiencia, eficacia, economía, transparencia y honradez para satisfacer los objetivos a los que estén destinados”. Estos principios se consideran condiciones necesarias para mejorar la calidad del gasto público y la rendición de cuentas en el ejercicio de los recursos públicos en toda administración pública.

El que los recursos públicos satisfagan los objetivos para los cuales se destinan impone la necesidad de diseñar programas que cuenten con indicadores de desempeño y que, por tanto, puedan ser evaluados; y también la de definir los criterios transparentes para la asignación de los recursos públicos disponibles entre esos programas. En Veracruz estas condiciones se cumplen a través del diseño, con la Metodología del Marco Lógico (MML), de programas presupuestarios (PP) con indicadores de desempeño, así como la instauración de un Sistema de Evaluación del Desempeño (SED), ambas características distintivas del Presupuesto basado en Resultados (PbR).

Mediante las reformas al Código Financiero de la entidad, en Veracruz es la Secretaría de Finanzas y Planeación (SEFIPLAN) la cual tiene bajo su responsabilidad la conducción del proceso de adopción del PbR, además de que fue designada como la instancia técnica de evaluación estatal. En este escenario, la SEFIPLAN asumió como tarea garantizar las siguientes condiciones:

- Que los recursos económicos de que dispongan las dependencias y entidades se administren bajo los principios establecidos en el artículo 134 constitucional.
- Que se conozca el resultado del ejercicio de dichos recursos.

- Que los resultados obtenidos en las evaluaciones sean utilizados para asignar los recursos presupuestales, tomando en cuenta los objetivos alcanzados por las dependencias y entidades.
- Que en el caso del gasto federalizado se observe la legislación federal que lo regula.

En atención a los artículos 85 (fracción I) y 110 de la Ley Federal de Presupuesto y Responsabilidad Hacendaria; así como a los artículos 2 (fracciones X, XI y XII), 289, 289 bis, 289 ter y 289 quinquis del Código Financiero, los recursos públicos erogados por las dependencias y entidades a través de los Programas Presupuestarios (PP) y las Actividades Institucionales (AI) serán evaluados mediante el uso de indicadores de desempeño, estratégicos y de gestión.

Avance de Indicadores de Evaluación del Desempeño

El artículo 2 del Decreto de Presupuesto de Egresos para el ejercicio fiscal 2017 señala que el PbR consiste en un conjunto de actividades y herramientas que permiten que las decisiones involucradas en el proceso presupuestario incorporen, de manera sistemática, consideraciones sobre los resultados obtenidos y esperados de la aplicación de los recursos públicos. El PbR abarca, en términos generales, las tres primeras etapas del Ciclo Presupuestario (Planeación, Programación y Presupuestación), en las cuales se definen cuáles serán los PP y las AI —categorías de asignación presupuestal establecidas en los artículos 156 y 156 bis del Código Financiero del Estado de Veracruz de Ignacio de la Llave— que recibirán recursos presupuestarios y el monto de éstos.

Los PP representan la categoría programática que permite organizar, representativa y homogéneamente, las asignaciones de recursos públicos cuya identificación corresponde a una solución o intervención gubernamental para contribuir a resolver una problemática pública, entregando tangible y directamente bienes o servicios públicos a una población objetivo claramente identificada y localizada. Por su parte, las AI incluyen atribuciones o funciones de la Administración Pública Estatal cuyos productos permiten la realización de procesos internos que son indispensables para la generación de los bienes y servicios otorgados a la ciudadanía a través de los PP. El Ejercicio Presupuestal 2017 considera 86 PP y 120 AI, categorías útiles para la medición del gasto público estatal a través de su vinculación a indicadores de evaluación del desempeño.

A partir de la publicación (durante la segunda quincena de junio de este año) en la Gaceta Oficial del Estado de los 15 programas estatales (sectoriales) para el periodo 2017 - 2018, las dependencias y entidades del Ejecutivo Estatal realizaron un ejercicio de ajuste de indicadores de sus PP y AI, alineándolos tanto a los ejes rectores, como a los objetivos, estrategias y líneas de acción establecidas en el Plan Veracruzano de Desarrollo 2016-2018 (PVD) como los propios establecidos en los Programas Estatales.

El “Reporte de Avance de Indicadores de Evaluación del Desempeño” del periodo que se informa tiene las siguientes particularidades:

1. Debido a la muy reciente publicación de los programas estatales 2017 - 2018, sólo 60 de las 206 categorías programáticas vigentes para el Ejercicio Presupuestal 2017 (86 PP y 120 AI) poseen indicadores de evaluación del desempeño alineados a sus respectivos documentos normativos y con fecha de reporte al primer semestre de 2017.
2. De acuerdo con el Código Financiero, las dependencias y entidades que ejecutan estas 60 categorías dispusieron de los primeros 10 días de julio para entregar el reporte de sus avances, los cuales se presentan en este documento, según fueron emitidos por el Sistema Integral de Administración Financiera del Estado de Veracruz (SIAFEV), en su nueva versión.²¹
3. Los 146 PP y AI restantes consideran periodos de ejecución superiores al segundo trimestre de 2017, de acuerdo con la programación del calendario fiscal, o algunos de sus indicadores aún están en proceso de alineación con sus documentos normativos. Por esta razón el avance de sus indicadores se presentará en los informes de gasto público correspondientes a los trimestres tercero y cuarto.

²¹ De los avances presentados por el SIAFEV 2.0 sólo deben analizarse los cuadros referidos a “Avance del mes” y “Avance al mes”, debido a que el avance programado respecto al total anual presenta inconsistencias conceptuales.

4. Los sectores correspondientes a la SEDARPA, SECTUR y parcialmente SIOP han hecho recientes modificaciones a sus estructuras organizacionales. Esto hace que haya una diferencia entre las unidades presupuestales que ahora ejecutan los 11 PP de estas dependencias y las que fueron registradas originalmente. De acuerdo con lo marcado en la MML, fundamento esencial del PbR, los programas de ambas dependencias deben coincidir con sus áreas operativas financiadoras autorizadas, a fin de que “la estructura programática basada en resultados, así como los parámetros cuantificables y los indicadores del desempeño” sean congruentes tanto con el PVD como con los programas que deriven de éste. La vinculación a nivel programático quedará establecida una vez que sean conciliadas las Unidades Responsables Financiadoras con sus Estructuras Organizacionales Autorizadas.

5. El compromiso institucional de la SEFIPLAN es que en el reporte de Indicadores de Evaluación del Desempeño correspondiente al tercer trimestre de 2017 se presente la totalidad de los registros de programas e indicadores alineados a su respectivo documento normativo (PVD y programas estatales) y con la estructura organizacional financiadora y presupuestal actualizada y coincidente, a fin de dar cumplimiento a los respectivos ordenamientos en materia de Transparencia, Rendición de Cuentas y Ejercicio de los Recursos Públicos vigentes.



VERACRUZ
Gobierno del Estado

2 Segundo **Informe Trimestral**
del Gasto Público
del 1° de enero al 30 de junio | **2017**

6. Información Contable, Presupuestaria y Programática



6.1 Información Contable



Poder Ejecutivo Consolidado Estado de Actividades Del 1 de Enero al 30 de Junio de 2017 y 2016		
6.1.1	2017	2016
INGRESOS Y OTROS BENEFICIOS		
Ingresos de la Gestión	4,435,588,840	3,588,189,094
Impuestos	2,230,317,236	2,094,319,715
Cuotas y Aportaciones de Seguridad Social	0	0
Contribuciones de Mejoras	0	0
Derechos	959,971,023	1,097,963,774
Productos de Tipo Corriente ^{1/}	82,087,605	23,855,343
Aprovechamientos de Tipo Corriente	1,163,212,976	372,050,262
Ingresos por Venta de Bienes y Servicios	0	0
Ingresos no Comprendidos en las Fracciones de la Ley de Ingresos Causados en Ejercicios Fiscales Anteriores Pendientes de Liquidación o Pago	0	0
Participaciones, Aportaciones, Transferencias, Asignaciones, Subsidios y Otras	51,047,719,066	44,326,282,427
Participaciones y Aportaciones	51,047,719,066	44,326,282,427
Transferencia, Asignaciones, Subsidios y Otras ayudas	0	0
Otros Ingresos y Beneficios	137,392,543	0
Ingresos Financieros	117,280,658	0
Incremento por Variación de Inventarios	0	0
Disminución del Exceso de Estimaciones por Pérdida o Deterioro u Obsolescencia	0	0
Disminución del Exceso de Provisiones	0	0
Otros Ingresos y Beneficios Varios	20,111,885	0
Total de Ingresos y Otros Beneficios	55,620,700,449	47,914,471,521
GASTOS Y OTRAS PÉRDIDAS		
Gastos de Funcionamiento	20,191,830,583	19,493,324,062
Servicios Personales	19,337,856,820	18,698,213,159
Materiales y Suministros	223,672,446	332,578,687
Servicios Generales	630,301,317	462,532,216
Transferencia, Asignaciones, Subsidios y Otras Ayudas	13,900,362,095	11,614,757,361
Transferencias Internas y Asignaciones al Sector Público	12,924,347,176	11,263,943,088
Transferencias al Resto del Sector Público	350,000	91,632,668
Subsidios y Subvenciones	248,311,439	325,000
Ayudas Sociales	352,353,480	258,856,605
Pensiones y Jubilaciones	375,000,000	0
Transferencias a Fideicomisos, Mandatos y Contratos Análogos	0	0
Transferencias a la Seguridad Social	0	0
Donativos	0	0
Transferencias al Exterior	0	0
Participaciones y Aportaciones	11,770,150,758	10,027,711,468
Participaciones	5,132,836,573	4,472,558,462
Aportaciones	5,914,254,766	5,417,622,708
Convenios	723,059,419	137,530,298
Intereses, Comisiones y Otros Gastos de la Deuda Pública	2,582,815,625	1,782,910,606
Intereses de la Deuda Pública	2,527,171,357	1,764,873,669
Comisiones de la Deuda Pública	0	0
Gastos de la Deuda Pública	55,644,268	18,036,937
Costo por Coberturas	0	0
Apoyos Financieros	0	0
Otros Gastos y Pérdidas Extraordinarias	5,388,914	0
Estimaciones, Depreciaciones, Deterioros, Obsolescencia y Amortizaciones	0	0
Provisiones	0	0
Disminución de Inventarios	0	0
Aumento por Insuficiencia de Estimaciones por Pérdida o Deterioro u Obsolescencia	0	0
Aumento por Insuficiencia de Provisiones	0	0
Otros Gastos	5,388,914	0
Inversión Pública	0	0
Inversión Pública no Capitalizable	0	0
Total de Gastos y Otras Pérdidas	48,450,547,975	42,918,763,497
Resultados del Ejercicio (Ahorro/Desahorro)	7,170,152,474	4,995,768,024

1/ No se incluyen: Utilidades e Intereses. Por regla de presentación se revelan como Ingresos Financieros. Bajo protesta de decir verdad declaramos que los Estados Financieros y sus Notas son razonablemente correctos y responsabilidad del emisor.
* Ver apartado de las Notas a los Estados Financieros.

Elaboró: Verificó: Autorizó:

C. P. M. Enriqueta Méndez Najarrete
Directora General de Contabilidad Gubernamental

Lic. Francisco Javier Jiménez Rocha
Subsecretario de Egresos

Dr. Guillermo Moreno Chazarzini
Secretario de Finanzas y Planeación




Poder Ejecutivo Consolidado					
Estado de Situación Financiera					
Al 30 de Junio de 2017 y 2016					
6.1.2	2017	2016	PASIVO	2017	2016
ACTIVO					
Activo Circulante			Pasivo Circulante		
Efectivo y Equivalentes	8,455,579,077	846,836,339	Cuentas por Pagar a Corto Plazo	6,291,351,934	17,542,223,074
Derechos a Recibir Efectivo o Equivalentes	54,302,621,742	21,119,803,293	Documentos por Pagar a Corto Plazo	2,738,000,002	0
Derechos a Recibir Bienes o Servicios	4,863,866,776	2,838,360,459	Porción a Corto Plazo de la Deuda Pública a Largo Plazo	669,461,545	0
Inventarios	0	0	Títulos y Valores a Corto Plazo	0	0
Almacenes	107,519,854	153,799,871	Pasivos Diferidos a Corto Plazo	0	0
Estimación por Pérdida o Deterioro de Activos Circulantes	-44,431,712,049	0	Fondos y Bienes de Terceros en Garantía y/o Administración a Corto Plazo	39,752,850	0
Otros Activos Circulantes	302,789,941	652,810,330	Provisiones a Corto Plazo	0	0
			Otros Pasivos a Corto Plazo	394,161,765	0
Total de Activos Circulantes	23,600,665,341	25,611,610,292	Total de Pasivos Circulantes	10,132,728,096	17,542,223,074
Activo No Circulante			Pasivo No Circulante		
Inversiones Financieras a Largo Plazo	3,014,633,642	3,229,066,326	Cuentas por Pagar a Largo Plazo	0	0
Derechos a Recibir Efectivo o Equivalentes a Largo Plazo	11,011,338,659	0	Documentos por Pagar a Largo Plazo	0	0
Bienes Inmuebles, Infraestructura y Construcciones en Proceso	23,710,717,367	35,433,013,789	Deuda Pública a Largo Plazo	40,482,134,282	41,849,641,509
Bienes Muebles	3,674,602,887	4,101,557,790	Pasivos Diferidos a Largo Plazo	0	0
Activos Intangibles	84,487,762	83,978,470	Fondos y Bienes de Terceros en Garantía y/o en Administración a Largo Plazo	0	0
Depreciación, Deterioro y Amortización Acumulada de Bienes	0	0	Provisiones a Largo Plazo	10,891,903,357	0
Activos Diferidos	15,505,811,809	13,441,659,438			
Estimación por Pérdida o Deterioro de Activos no Circulantes	-6,084,953,802	0	Total de Pasivos No Circulantes	51,374,037,639	41,849,641,509
Otros Activos no Circulantes	0	0			
Total de Activos No Circulantes	50,916,638,324	56,289,275,813	Total del Pasivo	61,506,765,735	59,391,864,583
Total del Activo	74,517,303,665	81,900,886,105	HACIENDA PÚBLICA/ PATRIMONIO		
			Hacienda Pública/Patrimonio Contribuido	2,883,484,188	3,051,061,326
			Aportaciones	2,883,484,188	0
			Donaciones de Capital	0	0
			Actualización de la Hacienda Pública / Patrimonio	0	3,051,061,326
			Hacienda Pública/Patrimonio Generado	10,127,053,742	19,457,960,196
			Resultados del Ejercicio (Ahorro / Desahorro)	7,170,152,474	4,995,768,024
			Resultados de Ejercicios Anteriores	-6,032,576,415	14,462,192,172
			Revalúos	0	0
			Reservas	0	0
			Rectificaciones de Resultados de Ejercicios Anteriores	8,989,477,683	0
			Exceso o Insuficiencia en la Actualización de la Hacienda Pública/Patrimonio	0	0
			Resultado por Posición Monetaria	0	0
			Resultado por Tenencia de Activos no Monetarios	0	0
			Total Hacienda Pública/ Patrimonio	13,010,537,930	22,509,021,522
			Total del Pasivo y Hacienda Pública / Patrimonio	74,517,303,665	81,900,886,105

Bajo protesta de decir verdad declaramos que los Estados Financieros y sus Notas son razonablemente correctos y responsabilidad del emisor.


* Ver apartado de las Notas a los Estados Financieros.

Elaboró




C.P. Ma Enriqueta Mendoza Navarrete
Directora General de Contabilidad Gubernamental

Verificó



Lic. Francisco Javier Jiménez Rocha
Subsecretario de Egresos

Autorizó



Dr. Guillermo Moreno Chazarini
Secretario de Finanzas y Planeación



**6.1.2 Poder Ejecutivo Consolidado
Estado de Situación Financiera
Al 30 de Junio de 2017 y 2016**

Cuentas de Orden	Año		Variación	
	2017	2016	Importe	%
FONREC Obligaciones Financieras	4,747,064,850	4,747,064,850	0	0.0
Obligaciones Financieras FONREC	-4,747,064,850	-4,747,064,850	0	0.0
PROFISE Obligaciones Financieras	1,234,499,659	1,234,499,659	0	0.0
Obligaciones Financieras PROFISE	-1,234,499,659	-1,234,499,659	0	0.0
Operaciones Financieras de Ejercicios Anteriores de Terceros	1,367,740,364	1,370,303,924	-2,563,560	-0.2
Compromisos por Operaciones Financieras de Ejercicios Anteriores de Terceros	-1,367,740,364	-1,370,303,924	2,563,560	-0.2
Bienes Inmuebles por Regularización	764,128,043	764,490,176	-362,133	0.0
Regularización de Bienes Inmuebles	-764,128,043	-764,490,176	362,133	0.0
Cuentas Bancarias Internas-Diversas Dependencias	45,943,041	24,790,722	21,152,319	85.3
Diversas Dependencias-Cuentas Bancarias Internas	-45,943,041	-24,790,722	-21,152,319	85.3
Montos por Recuperar	0	472,184,482	-472,184,482	-100.0
Recuperación de Montos	0	-472,184,482	472,184,482	-100.0
Contingencias por Juicios Pendientes de Resolución Judicial	5,388,008,431	1,068,549,054	4,319,459,377	404.2
Resoluciones de Juicios Judiciales Pendientes por Contingencias	-5,388,008,431	-1,068,549,054	-4,319,459,377	404.2
Donativos en Custodia	3,289,874	1,024,131	2,265,743	221.2
Custodia de Donativos	-3,289,874	-1,024,131	-2,265,743	221.2
Recursos Ajenos en Administración	4,004,176	14,921,693	-10,917,517	-73.2
Administración de Recursos Ajenos	-4,004,176	-14,921,693	10,917,517	-73.2
Convenios Federales de Colaboración Administrativa	6,119,695	21,104,496	-14,984,801	-71.0
Colaboración Administrativa por Convenios Federales	-6,119,695	-21,104,496	14,984,801	-71.0
Operaciones en Proceso de Aprobación	41,236,234,698	125,981,390	41,110,253,308	32,632.0
Aprobación de Operaciones en Proceso	-41,236,234,698	-125,981,390	-41,110,253,308	32,632.0
Registros realizados por Sectores en Proceso de Validación	0	17,517,037,041	-17,517,037,041	100.0
Validaciones de Registros en Proceso por Sectores	0	-17,517,037,041	17,517,037,041	-100.0
Operaciones Pendientes por Impuesto sobre Nóminas	0	1,765,110,000	-1,765,110,000	100.0
Pendiente de Operaciones por Impuesto sobre Nóminas	0	-1,765,110,000	1,765,110,000	-100.0
Operaciones Pendientes por Impuesto sobre Hospedaje	0	88,004,680	-88,004,680	100.0
Pendiente de Operaciones por Impuesto sobre Hospedaje	0	-88,004,680	88,004,680	-100.0
Operaciones Pendientes de Afectación Presupuestal	0	7,542,847,096	-7,542,847,096	100.0
Afectación Presupuestal Pendiente de Afectar	0	-7,542,847,096	7,542,847,096	-100.0
Activos Pendientes de Recuperar	4,365,001	4,143,363	221,638	5.3
Recuperación de Activos Pendientes	-4,365,001	-4,143,363	-221,638	5.3
Garantías de Créditos Fiscales	1,121,023,499	1,121,023,499	0	0.0
Créditos Fiscales Garantizados	-1,121,023,499	-1,121,023,499	0	0.0
Bienes Muebles e Inmuebles Bajo Contrato de Comodato	11,327,042	10,751,629	575,413	5.4
Contrato de Comodato por Bienes Muebles e Inmuebles	-11,327,042	-10,751,629	-575,413	5.4

Bajo protesta de decir verdad declaramos que los Estados Financieros y sus Notas son razonablemente correctos y son responsabilidad del emisor.

* Ver apartado de las Notas a los Estados Financieros.

Elaboró

C.P. Ma Enriqueta Mendoza Navarrete
Directora General de Contabilidad Gubernamental

Verificó

Lic. Francisco Javier Jiménez Rocha
Subsecretario de Egresos

Autorizó

Dr. Guillermo Moreno Chazarini
Secretario de Finanzas y Planeación



Poder Ejecutivo Consolidado		
Estado de Cambios en la Situación Financiera		
Del 1 de Enero al 30 de Junio de 2017		
6.1.3	Origen	Aplicación
ACTIVO	202,257,266	9,283,947,646
Activo Circulante	201,372,266	8,785,202,404
Efectivo y Equivalentes	0	5,861,218,292
Derechos a Recibir Efectivo o Equivalentes	0	632,022,638
Derechos a Recibir Bienes o Servicios	0	2,291,961,474
Inventarios	0	0
Almacenes	32,546,673	0
Estimación por Pérdida o Deterioro de Activos Circulantes	48,416	0
Otros Activos Circulantes	168,777,177	0
Activo No Circulante	885,000	498,745,242
Inversiones Financieras a Largo Plazo	0	309,238,962
Derechos a Recibir Efectivo o Equivalentes a Largo Plazo	0	0
Bienes Inmuebles, Infraestructura y Construcciones en Proceso	0	129,144,052
Bienes Muebles	0	39,777,344
Activos Intangibles	0	20,584,884
Depreciación, Deterioro y Amortización Acumulada de Bienes	0	0
Activos Diferidos	885,000	0
Estimación por Pérdida o Deterioro de Activos no Circulantes	0	0
Otros Activos no Circulantes	0	0
PASIVO	4,834,414,620	2,581,590,718
Pasivo Circulante	4,834,414,620	1,561,999,998
Cuentas por Pagar a Corto Plazo	3,731,038,460	0
Documentos por Pagar a Corto Plazo	0	1,561,999,998
Porción a Corto Plazo de la Deuda Pública a Largo Plazo	669,461,545	0
Títulos y Valores a Corto Plazo	0	0
Pasivos Diferidos a Corto Plazo	0	0
Fondos y Bienes de Terceros en Garantía y/o Administración a Corto Plazo	39,752,850	0
Provisiones a Corto Plazo	0	0
Otros Pasivos a Corto Plazo	394,161,765	0
Pasivo No Circulante	0	1,019,590,720
Cuentas por Pagar a Largo Plazo	0	0
Documentos por Pagar a Largo Plazo	0	0
Deuda Pública a Largo Plazo	0	1,019,590,720
Pasivos Diferidos a Largo Plazo	0	0
Fondos y Bienes de Terceros en Garantía y/o en Administración a Largo Plazo	0	0
Provisiones a Largo Plazo	0	0
HACIENDA PÚBLICA/ PATRIMONIO	6,836,117,707	7,251,229
Hacienda Pública/Patrimonio Contribuido	288,968,073	0
Aportaciones	288,968,073	0
Donaciones de Capital	0	0
Actualización de la Hacienda Pública / Patrimonio	0	0
Hacienda Pública/Patrimonio Generado	6,547,149,634	7,251,229
Resultados del Ejercicio (Ahorro / Desahorro)	0	7,251,229
Resultados de Ejercicios Anteriores	6,511,079,621	0
Revalúos	0	0
Reservas	0	0
Rectificaciones de Resultados de Ejercicios Anteriores	36,070,013	0
Exceso o Insuficiencia en la Actualización de la Hacienda Pública/Patrimonio	0	0
Resultado por Posición Monetaria	0	0
Resultado por Tenencia de Activos no Monetarios	0	0

Bajo protesta de decir verdad declaramos que los Estados Financieros y sus Notas son razonablemente correctos y responsabilidad del emisor.
* Ver apartado de las Notas a los Estados Financieros.

Elaboró
Verificó
Autentizó

C.P. Ma Enriqueta Mendoza Navarrete
Directora General de Contabilidad Gubernamental
Lic. Francisco Javier Jiménez Rocha
Subsecretario de Egresos
Dr. Guillermo Moreno Chazarini
Secretario de Finanzas y Planeación



6.1.4 Poder Ejecutivo Consolidado					
Estado Analítico del Activo					
Del 1 de Enero al 30 de Junio de 2017					
Concepto	Saldo Inicial 1	Cargos del Periodo 2	Abonos del Periodo 3	Saldo Final 4=(1+2-3)	Variación del Periodo (4-1)
ACTIVO	65,435,613,285	353,123,043,986	344,041,353,606	74,517,303,665	9,081,690,380
Activo Circulante	15,016,835,203	352,407,842,926	343,824,012,788	23,600,665,341	8,583,830,138
Efectivo y Equivalentes	2,594,360,785	278,052,806,454	272,191,588,162	8,455,579,077	5,861,218,292
Derechos a Recibir Efectivo o Equivalentes	53,670,599,104	67,516,038,955	66,884,016,317	54,302,621,742	632,022,638
Derechos a Recibir Bienes o Servicios	2,571,905,302	6,739,771,590	4,447,810,116	4,863,866,776	2,291,961,474
Inventarios	0	0	0	0	0
Almacenes	140,066,527	30,606,191	63,152,864	107,519,854	-32,546,673
Estimación por Pérdida o Deterioro de Activos Circulantes	-44,431,663,633	48,416	96,832	-44,431,712,049	-48,416
Otros Activos Circulantes	471,567,118	68,571,320	237,348,497	302,789,941	-168,777,177
Activo No Circulante	50,418,778,082	715,201,060	217,340,818	50,916,638,324	497,860,242
Inversiones Financieras a Largo Plazo	2,705,394,680	309,238,962	0	3,014,633,642	309,238,962
Derechos a Recibir Efectivo o Equivalentes a Largo Plazo	11,011,338,659	0	0	11,011,338,659	0
Bienes Inmuebles, Infraestructura y Construcciones en Proceso	23,581,573,315	321,342,564	192,198,512	23,710,717,367	129,144,052
Bienes Muebles	3,634,825,543	42,294,603	2,517,259	3,674,602,887	39,777,344
Activos Intangibles	63,902,878	42,324,931	21,740,047	84,487,762	20,584,884
Depreciación, Deterioro y Amortización Acumulada de Bienes	0	0	0	0	0
Activos Diferidos	15,506,696,809	0	885,000	15,505,811,809	-885,000
Estimación por Pérdida o Deterioro de Activos no Circulantes	-6,084,953,802	0	0	-6,084,953,802	0
Otros Activos no Circulantes	0	0	0	0	0

Bajo protesta de decir verdad declaramos que los Estados Financieros y sus Notas son razonablemente correctos y responsabilidad del emisor.

* Ver apartado de las Notas a los Estados Financieros.

Elaboró

C.P. Ma Enriqueta Mendoza Navarrete
Directora General de Contabilidad Gubernamental

Verificó

Lic. Francisco Javier Jiménez Rocha
Subsecretario de Egresos

Autorizó

Dr. Guillermo Moreno Chazarini
Secretario de Finanzas y Planeación



Poder Ejecutivo Consolidado Estado Analítico de la Deuda y Otros Pasivos Del 1 de enero al 30 de junio de 2017 (Pesos)					
Denominación de las Deudas	Moneda de Contratación	Institución o País Acreedor	Saldo Inicial del Periodo	Saldo Final del Periodo	
DEUDA PÚBLICA					
Corto Plazo					
Deuda Interna			4,300,000,000	2,738,000,002	
Instituciones de Crédito					
Línea de crédito Cta. Corriente Quirografario	Nacional	Interacciones	3,300,000,000	2,238,000,000	
Línea de crédito Cta. Corriente Quirografario	Nacional	Banorte	1,000,000,000	500,000,002	
Títulos y Valores	N/A	N/A	0	0	
Arrendamientos Financieros	N/A	N/A	0	0	
Deuda Externa			0	0	
Organismos Financieros Internacionales	N/A	N/A	0	0	
Deuda Bilateral	N/A	N/A	0	0	
Títulos y Valores	N/A	N/A	0	0	
Arrendamientos Financieros	N/A	N/A	0	0	
Subtotal a Corto Plazo			4,300,000,000	2,738,000,002	
Largo Plazo					
Deuda Interna			41,501,725,001	41,151,595,826	
Instituciones de Crédito					
Línea de crédito simple	Nacional	Banco del Bajo	1,473,664,363	1,458,845,490	
Línea de crédito simple	Nacional	Banobras	4,358,251,600	4,327,353,400	
Línea de crédito simple	Nacional	Banobras	1,155,884,120	892,832,600	
Línea de crédito simple	Nacional	Banco Mercantil del Norte ^{1/}	4,080,870,103	4,067,260,393	
Línea de crédito simple	Nacional	Banamex	392,857,136	379,464,278	
Línea de crédito simple	Nacional	Banco Multiva	1,328,115,951	1,316,867,972	
Línea de crédito simple	Nacional	Santander	625,724,531	605,563,468	
Línea de crédito simple	Nacional	Banco Inbursa ^{1/}	264,490,038	271,772,856	
Línea de crédito simple	Nacional	Interacciones ^{1/}	1,107,963,130	1,059,761,623	
Línea de crédito simple	Nacional	Banco Multiva	891,245,624	883,697,554	
Línea de crédito simple	Nacional	Interacciones ^{1/}	1,123,885,269	1,075,937,006	
Línea de crédito simple	Nacional	Banco Multiva	1,197,257,404	1,187,117,682	
Línea de crédito simple	Nacional	Interacciones	563,301,230	541,180,892	
Línea de crédito simple	Nacional	Banco Multiva	806,987,419	800,152,941	
Línea de crédito simple	Nacional	Banco Multiva	4,760,971,048	4,721,181,764	
Línea de crédito simple	Nacional	Banobras	4,791,392,348	4,733,164,250	
Títulos y Valores					
Emisión VRZCB 06U	Nacional	Tenedores bursátiles	6,787,524,344	7,017,559,517	
Emisión VRZCB 06	Nacional	Tenedores bursátiles	978,626,557	978,626,557	
Emisión VERACB 12	Nacional	Tenedores bursátiles	1,676,083,615	1,643,513,661	
Emisión VERACB 12-2	Nacional	Tenedores bursátiles	629,136,900	616,911,400	
Emisión VERACB 12U	Nacional	Tenedores bursátiles	2,507,492,270	2,572,830,521	
Cupón cero FONAREC	Nacional	Banobras	0	0	
Cupón cero FONAREC	Nacional	Banobras	0	0	
Cupón cero PROFISE	Nacional	Banobras	0	0	
Cupón cero PROFISE	Nacional	Banobras	0	0	
Arrendamientos Financieros	N/A	N/A			
Deuda Externa					
Organismos Financieros Internacionales	N/A	N/A			
Deuda Bilateral	N/A	N/A			
Títulos y Valores	N/A	N/A			
Arrendamientos Financieros	N/A	N/A			
Subtotal a Largo Plazo			41,501,725,001	41,151,595,826	
Otros Pasivos			13,452,216,832	17,617,169,906	
Total de Deuda y Otros Pasivos			59,253,941,833	61,506,765,734	

1/ Derivado del dictamen de las auditorías efectuadas por diferentes despachos de auditores externos, se conciliaron los saldos con las Instituciones financieras resultando los siguientes ajustes: Banorte por \$10,405,785.93 pesos, Inbursa por \$11,317,138.44 pesos, interacciones +\$22,947.62 pesos.
N/A No Aplica.

Bajo protesta de decir verdad declaramos que los Estados Financieros y sus Notas son razonablemente correctos y responsabilidad del emisor.

Elaboró

Verificó

C.P. Ma. Enriqueta Mendoza Marreáte
Directora General de Contabilidad-Gubernamental

C.P. Adrián Vicent Basto
Tesorero

Lic. Francisco Javier Jiménez Rocha
Subsecretario de Egresos

Mtro. Bernardo Segura Molina
Subsecretario de Finanzas y Administración

Dr. Guillermo Moreno Chazarini
Secretario de Finanzas y Planeación



6.1.6 Poder Ejecutivo Consolidado					
Estado de Variación en la Hacienda Pública					
Del 1 de Enero al 30 de Junio de 2017					
Concepto	Hacienda Pública/Patrimonio Contribuido	Hacienda Pública/Patrimonio Generado de Ejercicios Anteriores	Hacienda Pública/Patrimonio Generado del Ejercicio	Ajustes por Cambios de Valor	TOTAL
Rectificaciones de Resultados de Ejercicios Anteriores	0	8,953,407,670	0	0	8,953,407,670
Patrimonio Neto Inicial Ajustado del Ejercicio	2,594,516,115	0	0	0	2,594,516,115
Aportaciones	2,594,516,115			0	2,594,516,115
Donaciones de Capital	0			0	0
Actualización de la Hacienda Pública/Patrimonio	0	0		0	0
Variaciones de la Hacienda Pública/Patrimonio Neto del Ejercicio		-12,543,656,036	7,177,403,703	0	-5,366,252,333
Resultados del Ejercicio (Ahorro/Desahorro)			7,177,403,703	0	7,177,403,703
Resultados de Ejercicios Anteriores		-12,543,656,036		0	-12,543,656,036
Revalúos		0		0	0
Reservas		0		0	0
Hacienda Pública/Patrimonio Neto Final del Ejercicio 2016	2,594,516,115	-3,590,248,366	7,177,403,703	0	6,181,671,452
Rectificaciones de Resultados de Ejercicios Anteriores			36,070,013		36,070,013
Cambios en la Hacienda Pública/Patrimonio Neto del Ejercicio 2017	288,968,073	0	0	0	288,968,073
Aportaciones	288,968,073			0	288,968,073
Donaciones de Capital	0			0	0
Actualización de la Hacienda Pública/Patrimonio	0	0	0	0	0
Variaciones de la Hacienda Pública/Patrimonio Neto del Ejercicio		6,511,079,621	7,170,152,474	0	13,681,232,095
Resultados del Ejercicio (Ahorro/Desahorro)			7,170,152,474	0	7,170,152,474
Resultados de Ejercicios Anteriores		6,511,079,621	-7,177,403,703	0	-666,324,082
Revalúos		0		0	0
Reservas		0		0	0
Saldo Neto en la Hacienda Pública / Patrimonio 2017	2,883,484,188	2,920,831,255	7,206,222,487	0	13,010,537,930

Bajo protesta de decir verdad declaramos que los Estados Financieros y sus Notas son razonablemente correctos y responsabilidad del emisor.
* Ver apartado de las Notas a los Estados Financieros.

Elaboró

C.P. Ma Enriqueta Mendoza Navarrete
Directora General de Contabilidad Gubernamental

Verificó

Lic. Francisco Javier Jiménez Rocha
Subsecretario de Egresos

Autorizó

Dr. Guillermo Moreno Chazarini
Secretario de Finanzas y Planeación



Poder Ejecutivo Consolidado Estado de Flujos de Efectivo Del 1 de Enero al 30 de Junio de 2017 y 2016		
Concepto	2017	2016
Flujos de Efectivo de las Actividades de Operación		
Origen	55,620,700,449	47,914,471,521
Impuestos	2,230,317,236	2,094,319,715
Cuotas y Aportaciones de Seguridad Social	0	0
Contribuciones de mejoras	0	0
Derechos	959,971,023	1,097,963,774
Productos de Tipo Corriente	82,087,605	23,855,343
Aprovechamientos de Tipo Corriente	1,163,212,976	372,050,262
Ingresos por Venta de Bienes y Servicios	0	0
Ingresos no Comprendidos en las Fracciones de la Ley de Ingresos Causados en Ejercicios Fiscales Anteriores Pendientes de Liquidación o Pago	0	0
Participaciones y Aportaciones	51,047,719,066	44,326,282,427
Transferencias, Asignaciones y Subsidios y Otras Ayudas	0	0
Otros Orígenes de Operación	137,392,543	0
Aplicación	48,450,547,975	42,918,703,497
Servicios Personales	19,337,856,820	18,698,213,159
Materiales y Suministros	223,672,446	332,578,687
Servicios Generales	630,301,317	462,532,216
Transferencias Internas y Asignaciones al Sector Público	12,924,347,176	11,263,943,088
Transferencias al resto del Sector Público	350,000	91,632,668
Subsidios y Subvenciones	248,311,439	325,000
Ayudas Sociales	352,353,480	258,856,605
Pensiones y Jubilaciones	375,000,000	0
Transferencias a Fideicomisos, Mandatos y Contratos Análogos	0	0
Transferencias a la Seguridad Social	0	0
Donativos	0	0
Transferencias al Exterior	0	0
Participaciones	5,132,836,573	4,472,558,462
Aportaciones	5,914,254,766	5,417,622,708
Convenios	723,059,419	137,530,298
Otras Aplicaciones de Operación	2,588,204,539	1,782,910,606
Flujos Netos de Efectivo por Actividades de Operación	7,170,152,474	4,995,768,024
Flujos de Efectivo de las Actividades de Inversión		
Origen	33,480,089	1,748,115,778
Bienes Inmuebles, Infraestructura y Construcciones en Proceso	0	0
Bienes Muebles	0	9,268,197
Otros Orígenes de Inversión	33,480,089	1,738,847,581
Aplicación	530,792,277	8,170,338,252
Bienes Inmuebles, Infraestructura y Construcciones en Proceso	129,144,052	8,168,340,560
Bienes Muebles	39,777,345	0
Otras Aplicaciones de Inversión	361,870,880	1,997,692
Flujos Netos de Efectivo por Actividades de Inversión	-497,312,188	-6,422,222,474
Flujo de Efectivo de las Actividades de Financiamiento		
Origen	12,682,743,648	4,664,458,819
Endeudamiento Neto	725,379,740	0
Interno	725,379,740	0
Externo	0	0
Otros Orígenes de Financiamiento	11,957,363,908	4,664,458,819
Aplicación	13,494,365,642	2,967,068,606
Servicios de la Deuda	1,075,342,485	352,319,052
Interno	1,075,342,485	352,319,052
Externo	0	0
Otras Aplicaciones de Financiamiento	12,419,023,157	2,614,749,554
Flujos netos de Efectivo por Actividades de Financiamiento	-811,621,994	1,697,390,213
Incremento/Disminución Neta en el Efectivo y Equivalentes al Efectivo	5,861,218,292	270,935,763
Efectivo y Equivalentes al Efectivo al Inicio del Ejercicio	2,594,360,785	575,900,576
Efectivo y Equivalentes al Efectivo al Final del Ejercicio	8,455,579,077	846,836,339

Bajo protesta de decir verdad declaramos que los Estados Financieros y sus Notas son razonablemente correctos y responsabilidad del emisor.
* Ver apartado de las Notas a los Estados Financieros.

Elaboró: Verificó: Aprobó:

C.P. M. Benítez Melchor Najarrete Lic. Francisco Javier Jiménez Rocha Dr. Guillermo Moreno Chazarini
Directora General de Contabilidad Gubernamental Subsecretario de Egresos Secretario de Finanzas y Planeación



6.1.8

**Poder Ejecutivo Consolidado
Informe sobre Pasivos Contingentes
Al 30 de Junio de 2017**

Los Pasivos Contingentes del Poder Ejecutivo al 30 de Junio de 2017 ascienden a \$5,388,008,431 y corresponden a las Dependencias de la Administración Pública Estatal.

Bajo protesta de decir verdad declaramos que los Estados Financieros y sus Notas son razonablemente correctos y son responsabilidad del emisor.

* Ver apartado de las Notas a los Estados Financieros.

Elaboró

C.P. Ma Enriqueta Mendoza Navarrete
Directora General de Contabilidad Gubernamental

Verificó

Lic. Francisco Javier Jiménez Rocha
Subsecretario de Egresos

Autorizó

Dr. Guillermo Moreno Chazarini
Secretario de Finanzas y Planeación

6.1.9 Notas a los Estados Financieros

Las cifras que se reflejan en la información financiera para efecto comparativo correspondientes al mes de junio 2016 fueron obtenidas del Segundo Informe Trimestral del Gasto Público 2016 entregado al H. Congreso del Estado por la Administración anterior.

a) Notas de Desglose

I) Notas al Estado de Situación Financiera

Activo

El activo se define de acuerdo con los criterios del CONAC como los recursos del Poder Ejecutivo del Estado de Veracruz, identificados y cuantificados en términos monetarios, que se aplican fundamentalmente para beneficios económicos futuros y que derivan de operaciones y acciones acumuladas ocurridas en ejercicios anteriores, que afectan económicamente a la Entidad.

Depuración y cancelación de saldos

Se precisa que los saldos del ejercicio 2016 que presentan las cuentas del activo, se encuentran en proceso de depuración, situación que pudiera ocasionar en el futuro ajustes y cancelaciones de saldos en este rubro.

1. Efectivo y Equivalentes

Este saldo al 30 de junio de 2017 asciende a un importe de 8,455.6 millones de pesos (mdp) que corresponde a las disponibilidades en bancos y que incluye mayormente inversiones temporales (menores a tres meses) de Fondos Federales etiquetados para los diversos programas de infraestructura y Desarrollo Social los cuales a esta fecha se encuentran en proceso de ejecución conforme a las reglas particulares de operación de cada fondo por lo que el incremento en este rubro obedece a que el ejercicio de los mismos se dará de acuerdo a los tiempos que la propia norma establece. En cumplimiento de la Ley, los recursos federales etiquetados que se recibieron han sido y serán aplicados para los fines a los que están normativamente destinados (Ver “Estado de Situación Financiera Detallado LDF” y el apartado IV “Nota al Estado de Flujo de Efectivo”).

Cuadro comparativo de Variación de Saldos al mes de junio 2017 y 2016.

Concepto	Junio 2017	Junio 2016	Variación	
			Importe	(%)
Efectivo y Equivalentes	8,455,579,077	846,836,339	7,608,742,738	898.5

2. Derechos a Recibir Efectivo o Equivalentes

Su saldo por 54,302.6 mdp al 30 de junio de 2017, representa los derechos de cobro del ente público ya sea en recursos, bienes o servicios, el cual comparado con el mismo mes pero del ejercicio anterior presenta un incremento del 157.1 por ciento y está integrado principalmente de la siguiente manera:

- “Otros Derechos a Recibir Efectivo o Equivalente a Corto Plazo”, subcuenta “Saldos por Aclarar Sujetos a Proceso de Auditoría” por un importe de 35,209.3 mdp, que deriva de la conciliación de saldos al 31 de diciembre de 2016 entre los registros contables y los saldos bancarios, sustentado en la instrucción contenida en el acta circunstanciada emitida por la Contraloría General, la cual ha servido de base para el inicio de los procedimientos administrativos y legales para el deslinde de las responsabilidades a que hayan lugar.
- “Deudores Diversos por Cobrar a Corto Plazo” en cuyo monto total de 9,347.1 mdp, incluye un importe por 9,222.4 mdp; entre los que se encuentran el concepto de medios de comunicación registrado contablemente en el ejercicio 2016 por parte de la administración estatal saliente sin suficiencia presupuestal.

Ambos conceptos están sujetos a análisis para el deslinde de responsabilidades a quien corresponda.

Cuadro comparativo de Variación de Saldos al mes de junio 2017 y 2016 en el cual se observa un incremento derivado principalmente del saldo en bancos por 35,209.3 mdp arriba señalados (Ver Nota 5 “Estimación por Pérdida o Deterioro de Activos Circulantes”).

Concepto	Junio 2017	Junio 2016	Variación	
			Importe	(%)
Derechos a Recibir Efectivo o Equivalentes	54,302,621,742	21,119,803,293	33,182,818,449	157.1

3. Derechos a Recibir Bienes o Servicios

Al 30 de junio de 2017 se muestra un saldo contable de 4,863.9 mdp, integrado por anticipos otorgados a contratistas que están pendientes de amortizar, así como anticipo a proveedores de bienes y servicios.

Concepto	Junio 2017	Junio 2016	Variación	
			Importe	(%)
Derechos a Recibir Bienes o Servicios	4,863,866,776	2,838,360,459	2,025,506,317	71.4

4. Almacenes

Está integrado por un monto de 107.5 mdp, y refleja la existencia de materiales y suministros de consumo requerido para el desarrollo de las actividades administrativas y de derecho público que llevan a cabo las dependencias del ejecutivo, con fundamento

a los postulados básicos de Contabilidad Gubernamental invocados en las Reglas Específicas de Registro y Valoración del Patrimonio, la cual dice: “Todos los eventos que afecten económicamente al ente público deben ser cuantificados en términos monetarios y se registrarán al costo histórico o a valor económico más objetivo registrándose en moneda nacional”, por lo que su valuación se realiza con base al valor de adquisición a través del método PEPS (Primeras Entradas, Primeras Salidas). Existe una reducción en almacén, derivada de las acciones en materia de contención del gasto.

Concepto	Junio 2017	Junio 2016	Variación	
			Importe	(%)
Almacenes	107,519,854	153,799,871	-46,280,017	-30.1

5. Estimación por Pérdida o Deterioro de Activos Circulantes

Estimación de Cuentas Incobrables corresponde a la afectación que una entidad hace a sus resultados, con base en las experiencias o estudios y permite mostrar razonablemente el grado de cobrabilidad de esas cuentas o documentos, a través de su registro en una cuenta de mayor de Activo de naturaleza acreedora.

El saldo por 44,431.7 mdp de esta Estimación se integra por los 35,209.3 mdp y los 9,222.4 mdp provenientes de “Derechos a recibir Efectivo o Equivalentes” a que se hace referencia en la nota 2 y que están sometidos a investigación por parte de la Contraloría General, para el deslinde de responsabilidades a que haya lugar derivado de la instrucción contenida en el Acta circunstanciada levantada para tal fin con fecha 31 de diciembre de 2016.

Este registro se efectuó para efecto de reconocer el riesgo de la incobrabilidad de dicho saldo.

6. Otros Activos Circulantes

El saldo se integra por los fondos de reserva creados por la contratación de 5 créditos suscritos en la reestructuración de la Deuda Pública a largo plazo realizada por la administración pasada en ejercicios anteriores; el cual al finalizar el mes de junio 2017 presenta un saldo de 302.7 millones de pesos.

Concepto	Junio 2017	Junio 2016	Variación	
			Importe	(%)
Otros Activos Circulantes	302,789,941	652,810,330	-350,020,389	-53.6

7. Inversiones Financieras a Largo Plazo

El monto de 3,014.6 mdp, está integrado en un 94.1 por ciento por el saldo patrimonial de los fideicomisos públicos del Gobierno del Estado, cuya función es coadyuvar en acciones de carácter social, seguridad pública, tecnología, y actividades agropecuarias, entre otras; estas figuras jurídicas que forman parte del Sector Paraestatal, son sujetas a investigación por parte de los entes fiscalizadores.

A continuación se muestra el cuadro comparativo de Junio 2017 y Junio 2016 existiendo un decremento del 6.6 por ciento, derivado de las extinciones que se han decretado en esta Administración (Ver Nota de Gestión No. 9 “Fideicomisos, Mandatos y Análogos”).

Concepto	Junio 2017	Junio 2016	Variación	
			Importe	(%)
Inversiones Financieras a Largo Plazo	3,014,633,642	3,229,066,326	-214,432,684	-6.6

8. Derechos a Recibir Efectivo o Equivalentes a Largo Plazo

Al mes de junio de 2017 su monto es de 11,011.3 mdp, está representado principalmente por los ingresos pendientes de recuperar de créditos fiscales federales y estatales. Sin embargo en su integración al 31 de diciembre de 2016 se conoció que existen créditos registrados en contabilidad con antigüedad mayor a 5 años, situación que está sometida al escrutinio para determinar si aún es procedente el cobro en cada caso específico y deberá hacerse una depuración mediante el proceso normativo y la investigación de los entes fiscalizadores.

Esta cuenta se complementa mediante la “Estimación por Pérdida o Deterioro de Activos No Circulantes” (Ver Nota 13).

A la fecha se sigue dando continuidad a las acciones y procedimientos administrativos para hacer efectivos los derechos del estado, en los casos identificados inmediatos como procedentes.

Concepto	Junio 2017	Junio 2016	Variación	
			Importe	(%)
Derechos a Recibir Efectivo o Equivalentes a Largo Plazo	11,011,338,659	0	11,011,338,659	100.0

9. Bienes Inmuebles, Infraestructura y Construcciones en Proceso

En el trimestre anterior enero - marzo 2017, se presentó un saldo de 23,594.9 mdp y en el presente trimestre se reporta el saldo de 23,710.7 mdp, el incremento de 115.8 mdp, obedece al registro de los bienes recuperados en beneficio del Gobierno del Estado, así como los trabajos realizados por la Dirección General de Patrimonio del Estado, en la actualización de valores catastrales de bienes del Gobierno y Construcciones en Proceso en bienes de dominio público. También es importante resaltar que actualmente se están realizando trabajos de conciliación e integración con las dependencias del ejecutivo.

Este rubro de Bienes Inmuebles, Infraestructura y Construcciones en Proceso, integra el valor total de los terrenos, edificios no habitacionales, construcciones en proceso en bienes de dominio público y en bienes propios del Estado, los cuales se encuentran valuados a costo de adquisición y catastral, según corresponda; todo ello representa el Patrimonio del Gobierno del Estado, el cual es sujeto a investigación desde el ejercicio anterior. De igual manera en lo que respecta a las construcciones en proceso en bienes de dominio público, están sujetas a un análisis para conocer la confiabilidad de las cifras. La información respecto a la integración del saldo que fue proporcionada por las Dependencias que integran el Poder Ejecutivo del Estado está en proceso de validación de conformidad con lo establecido en el art. 31 de la Ley General de Contabilidad Gubernamental como parte del proceso de entrega - recepción de la administración estatal, con el fin de determinar el cumplimiento de la normativa aplicable en materia de Valuación, Armonización Contable, Revelación, Presentación Y Transparencia.

A continuación se presenta un cuadro con la integración de este rubro:

Bienes Inmuebles, Infraestructura y Construcciones en Proceso	Monto (Pesos)
Terrenos	11,993,330,410
Viviendas	2,602,491
Edificios no Habitacionales	6,267,523
Infraestructura	4,790,178,772
Construcciones en Proceso en Bienes de Dominio Público	1,525,433,620
Construcciones en Proceso en Bienes Propios	3,286,828,715
Otro Bienes Inmuebles	2,106,075,836
Suma	23,710,717,367

Concepto	Junio 2017	Junio 2016	Variación	
			Importe	(%)
Bienes Inmuebles, Infraestructura y Construcciones en Proceso	23,710,717,367	35,433,013,789	-11,722,296,422	-33.1

10. Bienes Muebles

En el trimestre anterior se reflejó una cifra de 3,638.1 mdp que comparado con el presente trimestre por un importe de 3,674.6 mdp refleja una diferencia de incremento 36.5 mdp derivado de adquisición de bienes necesarios para operación y reclasificaciones que se realizaron como resultado de los trabajos de conciliación del inventario para determinar la existencia de los bienes, de acuerdo a los registros en contabilidad. Está constituido por el mobiliario y equipo de administración; educacional y recreativo; instrumental médico y de laboratorio; activos biológicos, equipo de transporte; equipo de defensa y seguridad, maquinaria, otros equipos y herramientas y bienes muebles de ejercicios anteriores, los cuales son considerados por las reglas del CONAC, como bienes de Vida Útil Definida establecidas en el numeral 6.1 de las Reglas Específicas de Registro y Valoración del Patrimonio. Dichos bienes muebles se tendrán que someter a los trabajos de depreciación que corresponda.

En el periodo que se informa se realizaron trabajos de conciliación del inventario, para determinar la existencia de los bienes, de acuerdo a los registros en contabilidad.

Concepto	Junio 2017	Junio 2016	Variación	
			Importe	(%)
Bienes Muebles	3,674,602,887	4,101,557,790	-426,954,903	-10.4

11. Activos Intangibles

En el trimestre anterior enero-marzo 2017, se presentó un saldo de 63.9 mdp y en el presente trimestre se reporta el saldo de 84.5 mdp, la diferencia de 20.6 mdp obedece a adquisiciones realizadas de licencias informáticas.

Los Activos Intangibles se integran por software, patentes, otros derechos, propiedad del Gobierno del Estado, y al 30 de junio de 2017, reflejaron un incremento del 0.6 por ciento, comparado con el mismo período del ejercicio anterior.

Concepto	Junio 2017	Junio 2016	Variación	
			Importe	(%)
Activos Intangibles	84,487,762	83,978,470	509,292	0.6

12. Activos Diferidos

Su saldo se integra por el conjunto de estudios y evaluación de proyectos, así como Otros Activos. En el trimestre enero-marzo 2017, presentó un saldo por 15,506.7 mdp y en el presente trimestre se reporta el saldo de 15,505.8 mdp, la diferencia de 0.9 mdp obedece a reclasificaciones necesarias que se realizaron para corregir errores de registros contables. El saldo actual continúa en proceso de análisis por el despacho de auditores que se encuentran revisando este rubro, entre otros, para conocer su situación real.



Activos Diferidos	Monto (Pesos)
Estudios Formulación y Evaluación de Proyectos	10,905,762,801
Otros Activos Diferidos	4,600,049,008
Emisiones Bursátiles	317,537,500
Participaciones Federales BANOBRAS	170,440,711
Fondo de Reserva Bursátil Estatal	3,505,652,626
Fondo de Reserva Santander	21,733,684
Fondo de Reserva Banco INBURSA	125,675,860
Fondo de Reserva Banco Interacciones	221,512,427
Fondo de Reserva Multiva	237,496,200
Suma	15,505,811,809

Concepto	Junio 2017	Junio 2016	Variación	
			Importe	(%)
Activos Diferidos	15,505,811,809	13,441,659,438	2,064,152,371	15.4

13. Estimación por Pérdida o Deterioro de Activos No Circulantes

Al 30 de junio del 2017 presenta un monto de 6,085.0 mdp, mismo que ha permanecido constante con respecto al trimestre enero-marzo 2017, y también corresponde al importe con el que se cerró el ejercicio próximo anterior, siendo éste resultado del análisis y determinación para efecto de reconocer el riesgo de la incobrabilidad del saldo de la cuenta “Derechos a Recibir Efectivo o Equivalentes a Largo Plazo” (Ver Nota 8).

Pasivo

Es una obligación de pago presente del Gobierno del Estado, virtualmente ineludible, identificada y cuantificada en términos monetarios que representa una disminución futura de los beneficios económicos por operaciones ocurridas en el pasado, que han afectado económicamente a la Entidad, según lo establece la definición del CONAC.

14. Cuentas por Pagar a Corto Plazo

El pasivo Circulante “Cuentas por Pagar a Corto Plazo” muestra un saldo de 6,291.3 mdp a Junio 2017 y con relación al trimestre Enero-Marzo 2017, que presentó un saldo 6,492.9 mdp se observa una disminución por 201.5 mdp, que demuestra el esfuerzo de esta administración por liquidar los compromisos adquiridos en el período que comprende este informe.

El importe de 6,291.3 mdp está integrado de la siguiente manera:

- a).- “Otras Cuentas por Pagar” por un importe de 2,552.1 mdp se integra por los anticipos a cuenta de participaciones que la federación otorga al estado los días 11 y 18 de cada mes, que presenta un saldo al mes de junio por 1,252.1 mdp y la amortización pendiente de aplicar por 1,300.0 mdp derivado del anticipo extraordinario de Participaciones que como resultado de la emergencia financiera solicitó el Gobierno del Estado en diciembre 2016 y que se recibió en el mes de enero 2017, este importe no se considera para efecto de la cuantificación de las obligaciones definidas en los COVENANTS por tratarse de una operación pactada con la Secretaría de Hacienda y Crédito Público (SHCP), integrante del Sistema Financiero Mexicano.
- b).- 3,739.2 mdp por pasivos generados por operaciones propias de esta Administración.

Como antecedente se menciona que esta cuenta incluye un ajuste por 52,002.1 mdp efectuado al cierre del ejercicio 2016, dicha disminución obedeció a la reclasificación siguiente:

- 41,110.2 mdp a “Cuentas de Orden: Operaciones en Proceso de Aprobación”, dado que dicho saldo no se encontraba plenamente depurado, verificado y/o respaldado en su caso con documentación comprobatoria y justificativa que reúna los requisitos legales conforme a las disposiciones normativas. (Ver Nota de Memoria “Operaciones en Proceso de Aprobación”). Al 30 de junio de 2017 se encuentran en proceso de depuración, situación que pudiera ocasionar ajustes, reclasificaciones y cancelaciones de saldos en este rubro.
- 10,891.9 mdp en la cuenta “Otras Provisiones a Largo Plazo”, como resultado de los avances en los trabajos de depuración, mismos que se encontraban debidamente reconocidos. (Ver Nota 20 “Provisiones a Largo Plazo”).

Dichos movimientos en atención al Acta Circunstanciada ante la Contraloría General y al Informe General del Resultado de la Fiscalización Superior a la Cuenta Pública 2015 mismo que señala el reconocimiento del efecto en la posición financiera de estos importes una vez que se concluyan los procesos de análisis, evaluación y depuración.

Se presenta cuadro comparativo de variación entre junio 2017 y junio 2016.

Concepto	Junio 2017	Junio 2016	Variación	
			Importe	(%)
Cuentas por Pagar a Corto Plazo	6,291,351,934	17,542,223,074	-11,250,871,140	-64.1

15. Documentos por Pagar a Corto Plazo

Su saldo por 2,738.0 mdp al 30 de junio de 2017, representa el monto de los adeudos quirografarios documentados que se deberá pagar en un plazo menor o igual a doce meses; y es resultado de la reclasificación contable efectuada para su correcta presentación de conformidad con los lineamientos normativos. En el primer trimestre 2017 este adeudo se presentó en la cuenta Títulos y Valores a Corto Plazo, y NO REPRESENTA UNA NUEVA CONTRATACIÓN DE DEUDA. Asimismo, este importe no se considera para efecto de la cuantificación de las obligaciones definidas en los COVENANTS por tratarse de una operación pactada con el Sistema Financiero Mexicano (Ver Nota de Gestión No. 11 “Información sobre la Deuda y el Reporte Analítico de la Deuda”).

Institución Financiera	Monto (Pesos)
BANCO INTERACCIONES	2,238,000,000
BANORTE	500,000,002
TOTAL	2,738,000,002

16. Porción a Corto Plazo de la Deuda Pública a Largo Plazo.

Al 30 de junio del 2017 su saldo es de 669.5 mdp representa la porción de la deuda pública a largo plazo adquirida por el Gobierno del Estado de Veracruz, derivadas de financiamientos bancarios recibidos, así como por la emisión de certificados bursátiles realizados en ejercicios anteriores, monto que comparado con el trimestre enero-marzo 2017, que se presentó por 695.3 mdp se observa una disminución de 25.8 mdp como resultado de las amortizaciones efectuadas.

17. Fondos y Bienes de Terceros en Garantía y/o Administración a Corto Plazo

Su saldo por 39.8 mdp para el segundo trimestre del 2017, representa el monto de los fondos y bienes propiedad de terceros, consistentes en fianzas y depósitos en garantía del cumplimiento de obligaciones contractuales o legales, así como honorarios de ejecución y gastos por notificación, multas administrativas para autoridades federales, y los donativos para la Cruz Roja que se reciben en el pago de derechos vehiculares, entre otros.

18. Otros Pasivos a Corto Plazo

Para el segundo trimestre de 2017, muestra un saldo de 394.2 mdp que representan depósitos bancarios que no han sido relacionados o identificados con el concepto de ingreso correspondiente de conformidad con el Clasificador por Rubro de Ingreso (CRI) por lo que se presentan como adeudos con terceros.

19. Deuda Pública a Largo Plazo

Muestra un saldo de 40,482.1 mdp al mes de junio de 2017, y representa las obligaciones directas adquiridas por el Gobierno del Estado de Veracruz a largo plazo, derivadas de financiamientos bancarios recibidos, así como para la emisión de certificados bursátiles realizados en ejercicios anteriores. . (Ver Nota de Gestión No. 11 “Información sobre la Deuda y el Reporte Analítico de la Deuda”).

Deuda Pública a Largo Plazo	Monto (Pesos)
Títulos y Valores de la Deuda Pública Interna a Largo Plazo	12,634,615,452
Deuda Pública Interna por Pagar a Largo Plazo	27,847,518,830
Suma	40,482,134,282

Se presenta el cuadro comparativo:

Concepto	Junio 2017	Junio 2016	Variación	
			Importe	(%)
Deuda Pública a Largo Plazo	40,482,134,282	41,849,641,509	-1,367,507,227	-3.3

20. Provisiones a Largo Plazo

Al 30 de junio del 2017 presenta un monto de 10,891.9 mdp, mismo que ha permanecido constante con respecto al trimestre enero - marzo 2017, y también corresponde al importe con el que se cerró el ejercicio próximo anterior. (Ver Nota 14 “Cuentas por pagar a Corto Plazo”).

Dicho saldo por 10,891.9 mdp proviene del cierre del ejercicio 2016 y es resultado de la depuración efectuada al saldo de las Cuentas de Orden y representa las obligaciones a cargo del ente público originadas en circunstancias ciertas, cuya exactitud del valor depende de un hecho futuro el cual se integra por los conceptos relativos por adeudos a Terceros Institucionales. En razón del periodo que implicará la cuantificación de los accesorios correspondientes y la negociación para la liquidación de este saldo es por lo que se clasifica como largo plazo.

Lo anterior en cumplimiento del Informe General del Resultado de la Fiscalización Superior a la Cuenta Pública 2015, mismo que señala que “se revelan en Cuentas de Orden importes sujetos a análisis, evaluación y depuración cuyos efectos contables deberán reflejarse necesariamente en el ejercicio 2016 una vez que se concluya el proceso a que están sometidos”.

Hacienda Pública/patrimonio

21. Aportaciones

En el trimestre anterior enero - marzo 2017, se presentó un saldo de 2,594.5 mdp mismo que fue coincidente a Diciembre 2016, y en el presente trimestre se reporta el saldo de 2,883.5 mdp, la diferencia de 289.0 mdp obedece principalmente a la actualización de los registros de saldos patrimoniales de los Fideicomisos del Gobierno del Estado de Veracruz.

Se presenta un cuadro comparativo de Junio 2017 y Junio 2016 para efectos de conocer las variaciones entre un período y otro.

Concepto	Junio 2017	Junio 2016	Variación	
			Importe	(%)
Aportaciones	2,883,484,188	0	2,883,484,188	100.0

22. Resultado de Ejercicios Anteriores

Esta cuenta por el período Febrero-Julio 2017 se afectará mensualmente por un monto de \$78,959,280 por concepto del descuento contemplado en la Constancia de Compensación de Participaciones relativo al porcentaje que corresponde al Gobierno Estatal derivado del Anticipo de Participaciones recibidas en Abril de 2016 por la cantidad de \$610,419,509 a través del Fondo de Estabilización de los Ingresos de las Entidades Federativas (FEIEF).

23. Rectificaciones de Resultados de Ejercicios Anteriores.

En el trimestre anterior enero - marzo 2017, presentó un saldo por 8,953.5 mdp mismo que fue coincidente a diciembre 2016. Al mes de junio de 2017 reporta un saldo por 8,989.5 millones de pesos.

Concepto	Junio 2017	Junio 2016	Variación	
			Importe	(%)
Rectificaciones de Resultados de Ejercicios Anteriores	8,989,477,683	0	8,989,477,683	100.0

II) Notas al Estado de Actividades

Ingreso de la Gestión

Son los recursos que obtiene el Gobierno del Estado por el trabajo humano, uso de riqueza o cualquier otro motivo que incremente su Patrimonio; para el Sector Público son los provenientes de Impuestos, Derechos, Productos, Aprovechamientos, Participaciones Federales, Aportaciones Federales, por Convenios y por Venta de Bienes y Servicios derivados de funciones de derecho público.

1. Impuestos

Su saldo por un monto de 2,230.3 mdp, comprende el importe de los ingresos por las contribuciones establecidas en Ley a cargo de las personas físicas y morales, que se encuentran en la situación jurídica o de hecho prevista por la misma y sean distintas de las aportaciones de seguridad social, contribuciones de mejoras y derechos. Su saldo se integra principalmente por el Impuesto sobre Erogaciones por Remuneraciones al Trabajo Personal, homologado a una tasa de 3.0 por ciento para todos los sectores de contribuyentes; Sobre Adquisición de Vehículos Automotores Usados; Sobre Tenencia o Uso de Vehículos, así como los Accesorios de Impuestos, entre otros. (Ver apartado 3.1 “Ingresos de Gestión o Propios”, del Informe y apartado Analítico de Ingresos LDF).

En el siguiente cuadro se muestra el comparativo a Junio 2017 y 2016 existiendo una variación importante de 6.5 por ciento. (Ver apartado 3.1 “Ingresos de Gestión o Propios”, del Informe).

Concepto	Junio 2017	Junio 2016	Variación	
			Importe	(%)
Impuestos	2,230,317,236	2,094,319,715	135,997,521	6.5

2. Derechos

El saldo por 960.0 mdp, representa el monto de los ingresos por los derechos establecidos en Ley por el uso o aprovechamiento de los bienes y servicios de dominio público del Estado; así como por recibir servicios que presta directamente el estado en sus funciones de derecho público prestados por los diferentes entes públicos. A la fecha presentan un decremento del 12.6 por ciento comparando el mes de junio de 2017 con el de 2016. (Ver apartado 3.1 “Ingresos de Gestión o Propios”, del Informe y apartado Analítico de Ingresos LDF).

Concepto	Junio 2017	Junio 2016	Variación	
			Importe	(%)
Derechos	959,971,023	1,097,963,774	-137,992,751	-12.6

3. Productos de Tipo Corriente

Su saldo de 82.1 mdp, comprende el importe de los Ingresos por la contraprestación de los servicios que otorga el estado en sus funciones de derecho privado. Así como, por el uso y Aprovechamiento de Bienes; originando recursos que significan un aumento del efectivo del Sector Público, como resultado de sus operaciones normales, sin que provengan de la enajenación de su Patrimonio. (Ver apartado 3.1 “Ingresos de Gestión o Propios”, del Informe y apartado Analítico de Ingresos LDF).

El cuadro comparativo muestra un incremento de 244.1 por ciento entre este período y el correspondiente al mismo período pero del ejercicio anterior.



Concepto	Junio 2017	Junio 2016	Variación	
			Importe	(%)
Productos de Tipo Corriente	82,087,605	23,855,343	58,232,262	244.1

4. Aprovechamientos de Tipo Corriente

Su saldo por 1,163.2 mdp, representa los recursos obtenidos por funciones de Derecho Público distinto de las Contribuciones y derivados de acciones varias del Sector Público tales como, la Colaboración Administrativa en materia fiscal, Multas no Fiscales, y Venta de Certificados Holográficos para centros de verificación vehicular. (Ver apartado 3.1 “Ingresos de Gestión o Propios”, del Informe y apartado Analítico de Ingresos LDF).

Los ingresos por este concepto presentan un incremento muy importante del 212.6 por ciento con respecto al mes de junio del ejercicio anterior.

Concepto	Junio 2017	Junio 2016	Variación	
			Importe	(%)
Aprovechamientos de Tipo Corriente	1,163,212,976	372,050,262	791,162,714	212.6

5. Participaciones, Aportaciones, Transferencias, Asignaciones, Subsidios y Otras Ayudas

Esta partida comprende el importe de los ingresos de la Entidades Federativas que se derivan del Sistema Nacional de Coordinación Fiscal así como las que corresponden a Sistemas Estatales de Coordinación Fiscal determinados por las leyes correspondientes. Por concepto de Participaciones, incluyen los Recursos recibidos para la ejecución de Programas Federales, mediante la reasignación de responsabilidades y Recursos Presupuestales. Para el mes de junio del ejercicio 2017, el rubro de Participaciones y Aportaciones incluye los Convenios Federales y se agrupa para cumplir con los requerimientos de presentación de la información contable, solicitados por el Consejo Nacional de Armonización Contable (CONAC); el monto total asciende a 51,047.7 mdp y se clasifica de la siguiente manera:

Conceptos	Monto (Pesos)
Participaciones Federales	22,666,137,803
Aportaciones Federales	23,108,266,450
Convenios Federales	5,273,314,813
Suma	51,047,719,066

Para efectos de comparación al establecer las variaciones, considerando la naturaleza del recurso y una mayor transparencia en su aplicación, los conceptos se desagregaron como se muestra a continuación:

5.1 Participaciones Federales

Su saldo de 22,666.1 mdp, constituye los recursos asignados a la entidad federativa en los términos dispuestos por la Ley de Coordinación Fiscal. (Ver Analítico de Ingresos LDF)



Concepto	Junio 2017	Junio 2016	Variación	
			Importe	(%)
Participaciones Federales	22,666,137,803	18,079,202,343	4,586,935,460	25.4

5.2 Aportaciones Federales

Las Aportaciones Federales acumuladas a junio de 2017, fueron por un monto de 23,108.3 mdp. Se muestra el cuadro comparativo que presenta un incremento del 7.7 por ciento en el ejercicio 2017. (Ver Analítico de Ingresos LDF)

Concepto	Junio 2017	Junio 2016	Variación	
			Importe	(%)
Aportaciones Federales	23,108,266,450	21,465,775,073	1,642,491,377	7.7

5.3 Convenios Federales

Su saldo de 5,273.3 mdp representa el monto de los ingresos obtenidos por el Gobierno del Estado; derivados de la celebración de convenios específicos con la Federación, cuyo objeto es el fortalecimiento de las funciones públicas tales como: Educación, Salud, Obras Públicas, entre otros. (Ver Analítico de Ingresos LDF)

Su integración se presenta en el siguiente cuadro:



Otras Aportaciones de la Federación	Monto (Pesos)
Otras Aportaciones de la Federación	3,140,032,999
Aportaciones Municipales	7,170,851
Convenios	2,126,110,963
Secretaría de Salud	221,234,422
Secretaría de Educación	1,000,021,925
Secretaría de Gobernación	1,301,665
Secretaría de Finanzas y Planeación	1,239,934
Secretaría de Seguridad Pública	140,262,979
Secretaría de Turismo y Cultura	300,000
Secretaría de Infraestructura y Obras Públicas	656,351,889
Secretaría de Desarrollo Social	105,398,149
Suma	5,273,314,813

Se muestra el cuadro comparativo en el cual se puede observar un incremento por 10.3 por ciento en relación al ejercicio 2016.

Concepto	Junio 2017	Junio 2016	Variación	
			Importe	(%)
Convenios Federales	5,273,314,813	4,781,305,011	492,009,802	10.3

6. Otros Ingresos y Beneficios

Se integra por 137.4 mdp que corresponde al importe de los Ingresos por concepto de Rendimientos Financieros obtenidos por Intereses ganados en el Sistema Financiero Nacional y se clasifican de la siguiente manera:

6.1 Ingresos Financieros

Su saldo al 30 de junio de 2017 por 117.3 mdp, comprende el importe de los ingresos por concepto de utilidades por participación patrimonial e intereses ganados.

Concepto	Junio 2017	Junio 2016	Variación	
			Importe	(%)
Ingresos Financieros	117,280,658	0	117,280,658	100.0

6.2 Otros Ingresos y Beneficios Varios

Su saldo al 30 de junio de 2017 por 20.1 mdp, comprende el importe de los otros ingresos contables no presupuestales y beneficios varios que se derivan de transacciones y eventos inusuales, que no son propios del objeto del ente público y que resultan de operaciones entre las que destacan las retenciones de nómina por sanciones e incidencias aplicadas a los servidores públicos y cancelaciones de cheques de nómina.

Concepto	Junio 2017	Junio 2016	Variación	
			Importe	(%)
Otros Ingresos y Beneficios Varios	20,111,885	0	20,111,885	100.0

Gastos y Otras Pérdidas

El Gasto Público está compuesto por los Recursos Financieros, Materiales y Humanos que el Sector Público, representado por el Gobierno, emplea para el cumplimiento de sus funciones, cuyo objetivo es la satisfacción de las necesidades colectivas de infraestructura y de servicios públicos y constituye un instrumento importante de la política económica, el Gobierno por medio de ésta influye en los niveles de inversión, empleo y consumo primordialmente.

1. Servicios Personales

Su saldo de 19,337.9 mdp, agrupa las Remuneraciones del personal al servicio de los entes públicos, tales como: sueldos, salarios, honorarios asimilables al salario, prestaciones y gastos de seguridad social, obligaciones laborales y otras prestaciones derivadas de una relación laboral, pudiendo ser de carácter permanente o transitorio, de los trabajadores del Gobierno del Estado, el cual muestra un incremento al mes de junio de 2017 del 3.4 por ciento en comparación al mismo periodo del ejercicio anterior.

Concepto	Junio 2017	Junio 2016	Variación	
			Importe	(%)
Servicios Personales	19,337,856,820	18,698,213,159	639,643,661	3.4

2. Materiales y Suministros

El saldo de 223.7 mdp, agrupa las asignaciones destinadas a la adquisición de toda clase de insumos y suministros requeridos para la prestación de bienes y servicios y para el desempeño de las actividades administrativas de los diferentes entes públicos. Al mes de junio de 2017, muestra un decremento del 32.7 por ciento con respecto al mismo mes del año pasado.



Concepto	Junio 2017	Junio 2016	Variación	
			Importe	(%)
Materiales y Suministros	223,672,446	332,578,687	-108,906,241	-32.7

3. Servicios Generales

Su saldo de 630.3 mdp, corresponde al gasto efectuado por las Dependencias para cubrir el costo de todo tipo de Servicios Básicos (energía eléctrica, telefonía, internet, agua potable, arrendamiento, etc.), requeridos para el desempeño de las actividades vinculadas con la función Pública. El cual para el mes de junio del presente año, muestra una incremento del 36.3 por ciento con respecto al mismo mes del año anterior.

Concepto	Junio 2017	Junio 2016	Variación	
			Importe	(%)
Servicios Generales	630,301,317	462,532,216	167,769,101	36.3

4. Transferencias, Asignaciones, Subsidios y Otras Ayudas.

Asignaciones destinadas en forma directa o indirecta a los sectores públicos, privado y externo, organismos paraestatales y apoyos como parte de su política económica y social, de acuerdo con las estrategias y prioridades de desarrollo para el sostenimiento y desempeño de sus actividades.

4.1 Transferencias Internas y Asignaciones al Sector Público

Su saldo comprende el importe del gasto por transferencias internas y asignaciones del Gobierno del Estado a los entes públicos que en el presente ejercicio se incrementó en razón de los montos autorizados en el presupuesto de egresos, con el objeto de sufragar gastos inherentes a sus atribuciones, correspondientes al Poder Legislativo, Judicial, Organismos Autónomos, así como los subsidios a Entidades Paraestatales no empresariales.

El siguiente cuadro comparativo muestra la variación entre el periodo del mismo mes de 2017 y el correspondiente al ejercicio 2016, del 14.7 por ciento.

Concepto	Junio 2017	Junio 2016	Variación	
			Importe	(%)
Transferencias Internas y Asignaciones al Sector Público	12,924,347,176	11,263,943,088	1,660,404,088	14.7

4.2 Transferencias al Resto del Sector Público.

Su saldo de 0.35 mdp, corresponde al gasto por las transferencias destinadas a las aportaciones a fideicomisos públicos empresariales financieros y no financieros, otorgados con el objeto de sufragar gastos inherentes a sus atribuciones. Se puede observar un decremento del 99.6 por ciento en razón del análisis que se está practicando respecto de la viabilidad y continuidad de la operación de dichos fideicomisos.

Concepto	Junio 2017	Junio 2016	Variación	
			Importe	(%)
Transferencias al Resto del Sector Público	350,000	91,632,668	-91,282,668	-99.6

5. Subsidios y Subvenciones

Su saldo al 30 de junio de 2017 por 248.3 mdp comprende el importe del gasto del Subsidio que se otorgan para el desarrollo de actividades prioritarias de interés general, entre los que se encuentran el Impuesto de la Tenencia que otorga el Gobierno del Estado, y las obras y acciones destinadas para el combate a la pobreza.

Concepto	Junio 2017	Junio 2016	Variación	
			Importe	(%)
Subsidios y Subvenciones	248,311,439	325,000	247,986,439	76,303.5

6. Ayudas Sociales

Su saldo de 352.3 mdp al mes de junio del presente año, comprende asignaciones que se otorgan a personas, instituciones y diversos sectores de la población para propósitos sociales, como protección a ancianos y desvalidos, servicios médicos, traslado de personas, ayudas educacionales de recursos estatales y federales, a Instituciones sin fines de lucro, y ayudas a agrupaciones que el Gobierno del Estado otorgó.

Concepto	Junio 2017	Junio 2016	Variación	
			Importe	(%)
Ayudas Sociales	352,353,480	258,856,605	93,496,875	36.1

7. Pensiones y Jubilaciones

Su saldo de 375.0 mdp al mes de junio del presente año, comprende las asignaciones destinadas para el pago a pensiones y jubilaciones, que cubre el Gobierno Estatal conforme al régimen legal establecido, así como los pagos adicionales derivados de los compromisos contractuales a personal retirado.

Concepto	Junio 2017	Junio 2016	Variación	
			Importe	(%)
Pensiones y jubilaciones	375,000,000	0	375,000,000	100.0

8. Participaciones y Aportaciones

Comprende el importe del gasto por las participaciones y aportaciones destinadas a la ejecución de programas federales, mediante la asignación de responsabilidades y recursos presupuestarios en los términos de los convenios que se celebran con el Gobierno Federal con base en la Ley de Coordinación Fiscal. Al mes de junio de 2017, reflejó en su saldo un incremento comparado con el mismo mes del ejercicio anterior del 14.8 por ciento.

8.1 Participaciones.

Son las asignaciones para el gasto que se derivan del Sistema Nacional de Coordinación Fiscal, para el Estado y los Municipios.

Concepto	Junio 2017	Junio 2016	Variación	
			Importe	(%)
Participaciones	5,132,836,573	4,472,558,462	660,278,111	14.8

8.2. Aportaciones

Su saldo de 5,914.3 mdp al mes de junio de 2017, comprende el importe del gasto por las aportaciones que corresponden a los Municipios que se derivan de la Ley de Coordinación Fiscal, correspondientes al Fondo para el Fortalecimiento de los Municipios, Fondo para la Infraestructura Social Municipal.

Integrado de la siguiente manera:

Concepto	Junio 2017	Junio 2016	Variación	
			Importe	(%)
Aportaciones	5,914,254,766	5,417,622,708	496,632,058	9.2

9. Convenios

Su saldo de 723.1 mdp, comprende el importe del gasto por convenios del Gobierno del Estado y reasignado por éste a otro a través del mismo instrumento para su ejecución, el cual para el mes de junio presenta un incremento del 425.7 por ciento comparado con el mismo mes del ejercicio anterior.

Concepto	Junio 2017	Junio 2016	Variación	
			Importe	(%)
Convenios	723,059,419	137,530,298	585,529,121	425.7

10. Intereses de la Deuda Pública

Su saldo de 2,527.2 mdp, comprende el importe del gasto por intereses, derivado de los diversos créditos o financiamientos contratados a plazo con instituciones nacionales de crédito. El incremento obedece al aumento del 75% en la tasa de referencia bajo la cual está contratada la deuda así como al deslizamiento en el valor de la UDI respecto de la deuda bursátil. De igual forma la variación obedece al incremento de la sobretasa por incumplimiento de las “Obligaciones de Hacer y No Hacer” las cuales la administración anterior inobservó (Ver Nota No. 11 de Gestión Información sobre la Deuda y el Reporte Analítico de la Deuda).

Concepto	Junio 2017	Junio 2016	Variación	
			Importe	(%)
Intereses de la Deuda Pública	2,527,171,357	1,764,873,669	762,297,688	43.2

11. Gastos de la Deuda Pública

Su saldo de 55.6 mdp, representa el gasto erogado por concepto de la contraprestación de los contratos de garantía de pago oportuno de la deuda pública, así como los gastos por servicios de información a Calificadoras; que para el mes de junio de 2017 reflejó un incremento del 208.5 por ciento comparado con el mismo periodo del año anterior. (Ver Nota No. 11 de Gestión “Información sobre la Deuda y el Reporte Analítico de la Deuda”).



Concepto	Junio 2017	Junio 2016	Variación	
			Importe	(%)
Gastos de la Deuda Pública	55,644,268	18,036,937	37,607,331	208.5

12. Otros Gastos Varios

Su saldo de 5.4 mdp representa el gasto que realiza el Gobierno del Estado para su operación por concepto de adquisición de Bienes Muebles con Valor menor a 35 salarios mínimos como lo establece la normatividad.

Concepto	Junio 2017	Junio 2016	Variación	
			Importe	(%)
Otros Gastos Varios	5,388,914	0	5,388,914	100.0

III) Notas al Estado de Variación en la Hacienda Pública

Representa el total de bienes del Gobierno del Estado, incluye el resultado de gestión de ejercicios anteriores y del actual, integra los efectos de los cambios en las políticas contables realizadas en ejercicios anteriores como del actual.

1. Hacienda Pública / Patrimonio

Su saldo de 13,010.5 mdp a junio de 2017, representa el total de bienes propiedad del Gobierno del Estado, incluye los saldos patrimoniales de los fideicomisos públicos, modificaciones patrimoniales y los resultados de los ejercicios anteriores y del actual, mismo que reflejó un decremento del 42.2 por ciento con respecto al mes de junio del ejercicio 2016. (Ver Estado de Variación en la Hacienda Pública).

Concepto	Junio 2017	Junio 2016	Variación	
			Importe	(%)
Hacienda Pública / Patrimonio	13,010,537,930	22,509,021,522	-9,498,483,592	-42.2

IV) Notas al Estado de Flujos de Efectivo

Conciliación de Flujo de Efectivo y Equivalentes

	Junio 2017	Junio 2016
Efectivo en Bancos - Tesorería	1,373,935,755	846,836,339
Efectivo en Bancos - Dependencias	36,359	0
Inversiones temporales (hasta 3 meses)	5,238,920,011	0
Fondos con afectación específica	0	0
Depósitos de fondos de terceros y otros	0	0
Otros Efectivos y Equivalentes	1,842,686,952	
Total de Efectivo y Equivalentes	8,455,579,077	846,836,339

Conciliación de la Cuenta de Ahorro / Desahorro

	Junio 2017	Junio 2016
Ahorro/Desahorro antes de rubros Extraordinarios	7,170,152,474	4,995,768,024
Movimientos de partidas (o rubros) que no afectan al efectivo	0	0
Depreciación	0	0
Amortización	0	0
Incrementos en las provisiones	0	0
Incremento en inversiones producido por revaluación	0	0
Ganancia/pérdida en venta de propiedad, planta y equipo	0	0
Incremento en cuentas por cobrar	0	0
Partidas extraordinarias	0	0

V) Conciliación entre los ingresos presupuestarios y contables, así como entre los egresos presupuestarios y los gastos contables.

Poder Ejecutivo Consolidado		
Conciliación entre los Ingresos Presupuestarios y Contables		
Correspondiente del 1 de Enero al 30 de Junio de 2017		
(Cifras en pesos)		
1. Ingresos Presupuestarios		55,483,307,906
2. Más ingresos contables no presupuestarios		137,392,543
Incremento por variación de inventarios	0	
Disminución del exceso de estimaciones por pérdida o deterioro u obsolescencia	0	
Disminución del exceso de provisiones	0	
Otros ingresos y beneficios varios	0	
Otros ingresos contables no presupuestarios	137,392,543	
3. Menos ingresos presupuestarios no contables		0
Productos de capital	0	
Aprovechamientos de capital	0	
Ingresos derivados de financiamientos	0	
Otros Ingresos presupuestarios no contables	0	
4. Ingresos Contables (4 = 1 + 2 - 3)		55,620,700,449



Poder Ejecutivo Consolidado
Conciliación entre los Egresos Presupuestarios y los Gastos Contables
Correspondiente del 1 de Enero al 30 de Junio de 2017
(Cifras en pesos)

1. Total de Egresos (presupuestarios)		49,277,450,061
2. Menos egresos presupuestarios no contables		832,291,000
Mobiliario y equipo de administración	3,130,230	
Mobiliario y equipo educacional y recreativo	581,286	
Equipo e instrumental médico y de laboratorio	0	
Vehículos y equipo de transporte	14,303,155	
Equipo de defensa y seguridad	15,829,893	
Maquinaria, otros equipos y herramientas	98,679	
Activos biológicos	0	
Bienes Inmuebles	16,338,776	
Activos intangibles	24,737,513	
Obra pública en bienes propios	774,799	
Acciones y participaciones de capital	0	
Compra de títulos y valores	0	
Inversiones en fideicomisos, mandatos y otros análogos	20,130,090	
Provisiones para contingencias y otras erogaciones especiales	0	
Amortización de la deuda pública	686,758,994	
Adeudos de ejercicios fiscales anteriores (ADEFAS)	0	
Otros Egresos Presupuestales No Contables	49,607,585	
3. Más gastos contables no presupuestales		5,388,914
Estimaciones, depreciaciones, deterioros, obsolescencia y amortizaciones	0	
Provisiones	0	
Disminución de inventarios	0	
Aumento por insuficiencia de estimaciones por pérdida o deterioro u obsolescencia	0	
Aumento por insuficiencia de provisiones	0	
Otros gastos	0	
Otros Gastos Contables No Presupuestales	5,388,914	
4. Total de Gasto Contable (4 = 1 - 2 + 3)		48,450,547,975

b) Notas de Memoria (Cuentas de Orden)

FONREC Obligaciones Financieras / Obligaciones Financieras FONREC

El saldo registrado al 30 de junio de 2017, corresponde al financiamiento bajo el esquema de Bono Cupón Cero, contratado con el Banco Nacional de Obras y Servicios Públicos (BANOBRAS), al amparo de las acciones de financiamiento descritas en las reglas de operación del Fondo de Reconstrucción de Entidades Federativas (FONREC). De dichas disposiciones, el Gobierno del Estado únicamente debe cubrir los intereses y comisiones correspondientes, el principal será cubierto con los recursos fideicomitidos. El cual para el mes de junio del ejercicio 2017 no presentó cambios en su comportamiento, comparado con el mismo periodo del ejercicio próximo anterior.

Concepto	Junio 2017	Junio 2016	Variación	
			Importe	(%)
FONREC Obligaciones Financieras / Obligaciones Financieras FONREC	4,747,064,850	4,747,064,850	0.0	0.0

PROFISE Obligaciones Financieras / Obligaciones Financieras PROFISE

El saldo registrado al 30 de junio de 2017, se deriva de dos contratos de apertura de crédito simple celebrados con BANOBRAS, durante el ejercicio 2016 y en el periodo de la anterior administración, la característica principal de éstos, señalan que de los recursos dispuestos por el Gobierno del Estado, solo se cubrirán los intereses correspondientes, en tanto que el componente capital será cubierto con los recursos de un fideicomiso, de conformidad con las reglas de operación del mismo; el cual no mostró variación comparado con el mismo mes del año anterior.

Concepto	Junio 2017	Junio 2016	Variación	
			Importe	(%)
PROFISE	1,234,499,659	1,234,499,659	0	0.0

Operaciones Financieras de Ejercicios Anteriores de Terceros / Compromisos por Operaciones Financieras de Ejercicios Anteriores de Terceros

El saldo de 1,367.7 mdp, representa las obligaciones financieras a cargo de 199 Municipios que emitieron bonos bursátiles en el ejercicio 2008, que por las condiciones jurídicas de retención y transferencia de recursos municipales a un fideicomiso, el Gobierno del Estado se comprometió como aval.

Concepto	Junio 2017	Junio 2016	Variación	
			Importe	(%)
Operaciones Financieras de Ejercicios Anteriores de Terceros / Compromisos por Operaciones Financieras de Ejercicios Anteriores de Terceros	1,367,740,364	1,370,303,924	-2,563,560	-0.2

Bienes Inmuebles por Regularización / Regularización de Bienes Inmuebles

Al mes de junio de 2017, se tiene un saldo de 764.1 mdp, importe que representa a inmuebles, de los cuales algunos se encuentran pendientes de regularizar jurídicamente por el Gobierno del Estado y de los cuales está en proceso la integración de la documentación que acredite su propiedad; las Dependencias y la entidad federativa mantienen el control y posesión de los mismos.

Concepto	Junio 2017	Junio 2016	Variación	
			Importe	(%)
Bienes Inmuebles por Regularización / Regularización de Bienes Inmuebles	764,128,043	764,490,176	-362,133	0.0

Cuentas Bancarias Internas - Diversas Dependencias / Diversas Dependencias -Cuentas Bancarias Internas

Su saldo representa el monto de los recursos en cuentas bancarias al 30 de junio de 2017, que corresponde a actividades no corrientes realizadas por los Organismos Públicos Descentralizados (OPD), están destinados a actividades de derecho público de los mismos.

Concepto	Junio 2017	Junio 2016	Variación	
			Importe	(%)
Cuentas Bancarias Internas - Diversas Dependencias / Diversas Dependencias- Cuentas Bancarias Internas	45,943,041	24,790,722	21,152,319	85.3

Contingencias por Juicios Pendientes de Resolución Judicial / Resoluciones de Juicios Judiciales Pendientes por Contingencias

El saldo de 5,388.0 mdp al 30 de junio de 2017, cuantifica las contingencias por diversos tipos de juicios, el cual para este ejercicio reflejó un incremento del 404.2 por ciento comparado con la cifra al mes de junio de 2016.



Concepto	Junio 2017	Junio 2016	Variación	
			Importe	(%)
Contingencias por Juicios Pendientes de Resolución Judicial / Resoluciones de Juicios Judiciales Pendientes por Contingencias	5,388,008,431	1,068,549,054	4,319,459,377	404.2

Donativos en Custodia / Custodia de Donativos

Son apoyos que Petróleos Mexicanos (PEMEX), proporciona al Gobierno del Estado a través de un convenio y que consisten en combustibles como diésel, gasolina magna y asfalto (AC-20), mismos que el Gobierno utiliza en su función de beneficio público; al mes de junio de 2017, presentó un incremento del 221.2 por ciento comparado con el mismo mes del ejercicio anterior.

Concepto	Junio 2017	Junio 2016	Variación	
			Importe	(%)
Donativos en Custodia / Custodia de Donativos	3,289,874	1,024,131	2,265,743	221.2

Recursos Ajenos en Administración / Administración de Recursos Ajenos

Son Recursos Federales que administra el Gobierno del Estado y otorgados en garantía, integrados principalmente por Becas a la Capacitación para el Trabajo (BECATE), Jornaleros Agrícolas, Programa Fortalecimiento Servicio Nacional de Empleo (PROFSNE), entre otros; al mes de junio de 2017, presenta un decremento del 73.2 por ciento, comparado con el mismo mes del ejercicio anterior.

Concepto	Junio 2017	Junio 2016	Variación	
			Importe	(%)
Recursos Ajenos en Administración / Administración de Recursos Ajenos	4,004,176	14,921,693	-10,917,517	-73.2

Convenios Federales de Colaboración Administrativa / Colaboración Administrativa por Convenios Federales

Su saldo se integra por los impuestos, recargos, actualizaciones de impuestos que la federación concede a la Entidad Federativa por la recaudación de los impuestos principales; comparadas con el mes de junio de 2016, presentó un decremento del 71.0 por ciento con respecto al mismo mes del ejercicio actual.

Concepto	Junio 2017	Junio 2016	Variación	
			Importe	(%)
Convenios Federales de Colaboración Administrativa / Colaboración Administrativa por Convenios Federales	6,119,695	21,104,496	-14,984,801	-71.0

Operaciones en Proceso de Aprobación / Aprobación de Operaciones en Proceso.

Su saldo representa el ajuste efectuado en el Pasivo Circulante, derivado de la instrucción contenida en el Acta Circunstanciada ante la Contraloría General del Estado. Motivada por los montos que reflejan los informes trimestrales del ejercicio 2016 y la Cuenta Pública 2015.

Dicho ajuste se realizó al cierre del ejercicio 2016 por un importe de 41,110.2 mdp, afectando estas “Cuentas de orden” dado que dicho saldo no se encuentra plenamente depurado, verificado y/o respaldado en su caso con documentación comprobatoria y justificativa que reúna los requisitos legales conforme a las disposiciones normativas (Ver Nota de Desglose No 14 “Cuentas por Pagar a Corto Plazo”), con el siguiente detalle:

Conceptos	Monto (Pesos)
Servicios Personales	662,979,775
Proveedores por pagar a corto plazo	3,727,333,481
Contratistas por obras públicas por pagar a corto plazo	3,845,835,109
Participaciones y Aportaciones por pagar a corto plazo	1,912,990,831
Transferencias otorgadas por pagar a corto plazo	23,616,115,470
Intereses, Comisiones y Otros Gastos de la Deuda Pública por pagar a corto plazo	26,700
Retenciones y Contribuciones por pagar a corto plazo	248,010,233
Devoluciones de la Ley de Ingresos por pagar a corto plazo	-1,787,938,023
Otras cuentas por pagar a corto plazo	2,433,463,055
Otros Pasivos Diferidos a corto plazo	3,408,103,960
Fondos en Garantía a corto plazo	23,244,956
Fondos en Administración a corto plazo	26,933,891
Otros Fondos de Terceros en Garantía y/o Administración a corto plazo	723,154,941
Otras Provisiones a corte plazo	1,635,449,607
Ingresos por Clasificar	634,549,322
Suma	41,110,253,308

Este importe de 41,110.2 mdp, se suma al saldo preexistente por concepto de contratación de adquisición de Bienes y Servicios de ejercicios anteriores por el monto de 125.9 mdp.

Se presenta cuadro comparativo de variación entre junio 2017 y junio 2016.

Concepto	Junio 2017	Junio 2016	Variación	
			Importe	(%)
Operaciones en Proceso de Aprobación / Aprobación de Operaciones en Proceso	41,236,234,698	125,981,390	41,110,253,308	32,632.0

Activos Pendientes de Recuperar / Recuperación de Activos Pendientes

El saldo representa los bienes muebles sustraídos o extraviados por regularizar, que en su mayoría corresponden a dependencias del Ejecutivo, para el mes de junio de 2017 comparado con el mismo mes del ejercicio anterior, presentó un incremento del 5.3 por ciento.

Concepto	Junio 2017	Junio 2016	Variación	
			Importe	(%)
Activos Pendientes de Recuperar / Recuperación de Activos Pendientes	4,365,001	4,143,363	221,638	5.3

Garantías de Créditos Fiscales / Créditos Fiscales Garantizados

Se encuentra integrado por todas aquellas garantías fiscales otorgadas por contribuyentes deudores de créditos fiscales los cuales darán como resultado la ejecución de un derecho a recibir en efectivo o equivalente a favor del Gobierno del Estado, para el mes de junio de 2017 comparado con el mismo mes del ejercicio anterior, no presentó variación alguna.

Concepto	Junio 2017	Junio 2016	Variación	
			Importe	(%)
Garantías de Créditos Fiscales / Créditos Fiscales Garantizados	1,121,023,499	1,121,023,499	0.0	0.0

Bienes Muebles e Inmuebles Bajo Contrato de Comodato / Contrato de Comodato por Bienes Muebles e Inmuebles

Este saldo representa los bienes recibidos bajo contrato de comodato, mismo que al mes de junio de 2017, presenta un incremento del 5.4 por ciento comparado con el mismo mes del año anterior.

Concepto	Junio 2017	Junio 2016	Variación	
			Importe	(%)
Bienes Muebles e Inmuebles Bajo Contrato de Comodato / Contrato de Comodato por Bienes Muebles e Inmuebles	11,327,042	10,751,629	575,413	5.4

c) Notas de Gestión Administrativa

1. Introducción

La Ley General de Contabilidad Gubernamental establece los parámetros para que la Federación, los estados y los municipios lleven una contabilidad armonizada, así como un sistema que funcione basado en los estándares nacionales e internacionales más actuales; asimismo ordena la generación de información para la toma de decisiones sobre las finanzas públicas, crea un mecanismo de control de los bienes muebles e inmuebles destinados a un servicio público, y fija disposiciones en materia de transparencia para que la sociedad tenga acceso a la información que se genera en el marco de la ley.

El objetivo de las Notas de Gestión Administrativa es reflejar el panorama general del medio económico en el que se desempeña el ente público a través de la exposición del contexto y de los aspectos económicos-financieros más relevantes que influyeron en la toma de decisiones del periodo, y que fueron considerados en la elaboración de los estados financieros.

2. Panorama Económico y Financiero de Veracruz

A nivel estatal, en cumplimiento de lo estipulado en el Plan Veracruzano de Desarrollo (PVD) 2016 - 2018, se ejerció una política fiscal cuya misión es administrar de manera responsable, eficiente y transparente los recursos públicos del estado de Veracruz. El PVD definió a la conducción de las Finanzas Públicas como un factor de desarrollo de dimensión transversal.²²

A partir de ello se estableció como objetivo central de la política fiscal la reorganización integral de la situación financiera de la entidad, siempre cumpliendo las leyes y normas aplicables. Además, se estipularon las siguientes estrategias para el cumplimiento de

²² De acuerdo con el PVD un factor de desarrollo transversal (horizontal) tiene la característica de que debe ser realizado “en todos los ámbitos de la vida pública organizada”, entendida como los tres poderes, los gobiernos municipales y los organismos autónomos. Por el contrario, un factor vertical (sectorial) tiene que ver “con la especialización de ciertas actividades del mundo real”. Plan Veracruzano de Desarrollo 2016-2018, Tomo I, pág. 24. Gaceta Oficial, número extraordinario 476, 29 de noviembre de 2016.

ese objetivo: 1) Sanear y reorganizar las finanzas públicas estatales con impacto en la deuda pública; 2) Modernizar la administración pública y generar la consecución de recursos financieros, 3) Generar nuevas formas de ejercicio del gasto y de la inversión pública para el desarrollo económico, social y cultural de Veracruz, 4) Profesionalizar los recursos humanos y directivos en esta materia, y 5) Incorporar la perspectiva de género en el presupuesto estatal.²³

Con este marco rector, en el Programa Estatal de Finanzas Públicas se postularon las siete estrategias siguientes:²⁴

1. Resolver la crisis financiera inmediata del Estado para obtener la solvencia y liquidez indispensables para asegurar la operación del gobierno.
2. Mejorar la gestión y optimizar los recursos públicos.
3. Implantar controles financieros internos y externos
4. Resolver la crisis financiera en el mediano y largo plazo.
5. Integrar procesos financieros y de planeación.
6. Integrar y fortalecer el Sistema Estatal de Planeación.
7. Fortalecer la transparencia y la rendición de cuentas.

Además, se definieron cuatro proyectos estratégicos y 55 líneas de acción (45 para SEFIPLAN y 10 para el Instituto de Pensiones del Estado, IPE), así como 47 indicadores de desempeño.²⁵

23 PVD, Tomo I, pág. 134.

24 Programa Estatal de Finanzas Públicas 2017-2018, *Gaceta Oficial*, número extraordinario 240, 16 de junio de 2017, 172 pp.

25 Idem.

Las acciones más relevantes del primer semestre de 2017 para consolidar a las finanzas públicas como factor de desarrollo y revertir el estancamiento que ha caracterizado la economía veracruzana en los años más recientes fueron las siguientes:

- Atender el problema de liquidez financiera, enfrentando las necesidades prioritarias de pago, en particular la nómina, aguinaldo y prestaciones de los trabajadores y empleados de la administración pública estatal.
- Realizar los ajustes al presupuesto (ingresos y egresos) para reducir el déficit financiero en 2017 y atender las prioridades del desarrollo estatal.
- Con la autorización del Congreso local, iniciar el proceso de reestructuración de la deuda pública de mediano y largo plazo.
- Implementar y dar mantenimiento al Sistema Integral de Administración Financiera del Estado de Veracruz (SIAFEV) en su versión 2.0 para tener un control integral de la gestión financiera y del gasto público en las etapas de planeación, programación y presupuestación, ejecución y control.
- Difundir con transparencia la información financiera a través del Sistema de Portales de Obligaciones de Transparencia (SIPOT).
- También, difundir la información estadística y geográfica que resulta de los proyectos que se están desarrollando en el seno del Comité Estatal de Información Estadística y Geográfica de Veracruz (CEIEGVER) por dependencias federales, estatales y municipales; e iniciar la operación del Centro de Información Estadística y Geográfica de Veracruz (CIEGVER), proyecto conjunto con la Universidad Veracruzana y el INEGI.

Con este marco fiscal, durante el primer semestre del año se registró una reducción en la desocupación laboral y el inicio del repunte en las ventas del comercio al mayoreo y al menudeo.

Al cierre de marzo de 2017 la población total de Veracruz era de 8,142,581 habitantes, según estimación realizada por el INEGI durante el proceso de levantamiento de la Encuesta Nacional de Ocupación y Empleo (ENOE).²⁶

Esta encuesta estimó que entre marzo de 2016 y el mes homólogo de 2017 la población total de Veracruz registró un aumento neto de 58,388 habitantes; un año antes había sido de 59,872 habitantes. El aumento neto de la población equivale a una tasa de crecimiento demográfico anual de 0.7 por ciento, dos centésimas de punto porcentual menos que la registrada un año antes. Esto muestra que si bien la población en la entidad sigue creciendo, lo hace a una tasa cada vez menor, lo cual confirma las proyecciones del Consejo Nacional de Población (CONAPO) de que el número de habitantes en la entidad llegue a estabilizarse entre 2022 y 2024.

La ENOE reporta que en el primer trimestre de este año la Población Económicamente Activa (PEA) de Veracruz —definida como la población de 15 años y más que buscó de manera activa una ocupación— registró una tasa de crecimiento interanual de 2.9 por ciento. En ese lapso la Población Ocupada (PO) estuvo constituida por 3,096,065 individuos, mientras que la población desocupada fue de 111,994 personas, esto es 3,858 menos que un año antes. Por esta razón al cierre del primer trimestre la Tasa de Desocupación (TD) en Veracruz se redujo a 3.5 por ciento, en comparación con la de 3.7 por ciento de un año antes. La TD de la entidad es inferior a la nacional (3.6 por ciento). También se redujeron las tasa de subocupación y de informalidad laboral: la primera de 6.7 a 5.6 por ciento; la segunda de 69.7 a 68.5 por ciento.²⁷

Los datos de la Encuesta Mensual sobre Empresas Comerciales (EMEC) del INEGI revelan que entre enero y abril de 2017 los ingresos por ventas de bienes y suministro de servicios de las empresas de comercio al mayoreo y al menudeo en el estado de Veracruz registraron variaciones, a tasa interanual, de 5.4 y –6.9 por ciento, respectivamente. Las expectativas sobre una recuperación

26 Los indicadores estratégicos de ocupación y empleo del segundo trimestre de 2017, levantados mediante la ENOE del INEGI, estarán disponibles hasta el 14 de agosto de 2017.

27 La tasa de subocupación expresa, en términos porcentuales, la población ocupada que tiene la necesidad o la disponibilidad de ofertar más tiempo de trabajo, para atender sus requerimientos económicos. La tasa de informalidad laboral representa, también en porcentaje, la población ocupada que es vulnerable (proclive a perder el empleo) debido a que el vínculo con la fuente de trabajo no está reconocido de manera formal.

próxima de la economía veracruzana hizo que las empresas de comercio mayoristas y minoristas mantuvieran a la alza la contratación de personal. De acuerdo con la EMEC, en el primer cuatrimestre del año el personal ocupado total creció a una tasa interanual de 4.9 y 6.6 por ciento, respectivamente.²⁸

Un elemento que permite avizorar la recuperación de las ventas de comercios es el monto de remesas recibidas de veracruzanos en el exterior. De acuerdo con cifras de Banxico, entre enero y marzo de 2017 en la entidad se captaron 287.4 mdd. Este monto es superior en 27.5 mdd (10.6 por ciento más) al captado en el periodo homólogo de 2016. Es, además, la mayor variación porcentual registrada desde el cuatro trimestre de 2014. Este desempeño se presentó a pesar de las restricciones impuestas a la entrada de migrantes a EUA con el inicio de la administración Trump.

3. Autorización e Historia

a) Fecha de creación del Ente

En el mes de junio de 1824 rindió protesta como Primer Gobernador del Estado el Lic. Sebastián Camacho, abogado y diplomático. En ese mismo año la Legislatura Veracruzana formulaba la Constitución Local, que fue aprobada en junio de 1825.²⁹

Veracruz, en cumplimiento a las disposiciones de la Constitución Federal de 1824, promulgó en 1825 su primera Constitución, siendo Gobernador del Estado el General Miguel Barragán. A partir de esta fecha fueron promulgadas cinco Constituciones más.

28 La EMEC es una encuesta en establecimientos levantada por el INEGI desde 1983. A partir de 2014 capta información sobre un universo de más de 73 mil establecimientos, con desglose nacional y de las 32 entidades federativas. La muestra es de aproximadamente 7,800 empresas y establecimientos.

29 Enciclopedia de los Municipios y Delegaciones de México, Estado de Veracruz de Ignacio de la Llave, <http://www.inafed.gob.mx/work/enciclopedia/EMM30veracruz/> [Consulta: lunes 7 de agosto de 2017].

Formalmente, las posteriores a 1825 han sido reformas consecutivas; aunque, materialmente, se trata de nuevas constituciones. Ese es el caso de la Constitución 2000 del Estado de Veracruz de Ignacio de la Llave, que reformó y derogó, de manera integral, a la Constitución de Córdoba de 1917.

En efecto, la LVIII Legislatura aprobó la Ley número 53 que reforma y deroga diversas disposiciones de la Constitución Política del Estado Libre y Soberano de Veracruz-Llave, la cual fue publicada el 3 de febrero de 2000 en el Alcance a la Gaceta Oficial del Estado número 24.

A partir de esta Reforma Integral, la Constitución Política del Estado de Veracruz de Ignacio de la Llave, durante los ejercicios constitucionales de las LIX, LX, LXI y LXII Legislaturas, se ha modificado 33 ocasiones.

La Constitución Política de los Estados Unidos Mexicanos en su artículo 116 consagra la organización política de las entidades federativas y establece los principios que regirán a los tres poderes públicos: Ejecutivo, Legislativo y Judicial; los cuales de acuerdo al segundo párrafo “se organizarán conforme a la constitución de cada uno de ellos”, además de señalar, entre otros, los procesos electorales, la institución de tribunales de lo contencioso administrativo, las relaciones entre los estados y sus trabajadores y la facultad de convenir entre los de la federación y los estados y entre estos y los municipios.

Por tal motivo el Estado de Veracruz es libre y soberano en todo lo concerniente a su régimen interior, sin más limitaciones que las que establece la Constitución Política de los Estados Unidos Mexicanos, la base de la división territorial y de la organización política y administrativa es el municipio libre, contando con 212 municipios³⁰, de acuerdo al artículo 9 de la Ley Orgánica del Municipio Libre (LOML), los cuales son:

30 Leyes y Códigos del Estado de Veracruz, *Ley Orgánica del Municipio Libre*, 2016 <http://www.legisver.gob.mx/leyes/LeyesPDF/LOMLIBRE%20190816.pdf> [Consulta: jueves 12 de enero de 2017].

Municipios del Estado de Veracruz de Ignacio de la Llave

Núm.	Nombre del Municipio	Núm.	Nombre del Municipio	Núm.	Nombre del Municipio	Núm.	Nombre del Municipio	Núm.	Nombre del Municipio
1	Acajete	44	Chontla	87	Jalacingo	130	Pánuco	173	Tequila
2	Acatlán	45	Chumatlán	88	Jalcomulco	131	Papantla	174	Texcatepec
3	Acazacan	46	Citlaltépetl	89	Jáltipan	132	Paso de Ovejas	175	Texhuacán
4	Actopan	47	Coacoatzintla	90	Jamapa	133	Paso del Macho	176	Texistepec
5	Acula	48	Coahuilán	91	Jesús Carranza	134	Perote	177	Tezonapa
6	Acultzingo	49	Coatepec	92	Jilotepec	135	Platón Sánchez	178	Tierra Blanca
7	Agua Dulce	50	Coatzacoalcos	93	José Azueta	136	Playa Vicente	179	Tihuatlán
8	Álamo - Tempache	51	Coatzintla	94	Juan Rodríguez Clara	137	Poza Rica de Hidalgo	180	Tlachichilco
9	Alpatláhuac	52	Coetzala	95	Juchique de Ferrer	138	Pueblo Viejo	181	Tlacojalpan
10	Alto Lucero de Gutiérrez Barrios	53	Colipa	96	La Antigua	139	Puente Nacional	182	Tlacolulan
11	Altotonga	54	Comapa	97	La Perla	140	Rafael Delgado	183	Tlacotalpan
12	Alvarado	55	Córdoba	98	Landero y Coss	141	Rafael Lucio	184	Tlacotepec de Mejía
13	Amatitlán	56	Cosamalooapan de Carpio	99	Las Choapas	142	Río Blanco	185	Tlalixcoyan
14	Amatlán de los Reyes	57	Cosautlán de Carvajal	100	Las Minas	143	Saltabarranca	186	Tlalnahuayocan
15	Angel R. Cabada	58	Coscomatepec	101	Las Vigas de Ramírez	144	San Andrés Tenejapan	187	Tlaltetela
16	Apazapan	59	Cosoleacaque	102	Lerdo de Tejada	145	San Andrés Tuxtla	188	Tlapacoyan
17	Aquila	60	Cotaxtla	103	Los Reyes	146	San Juan Evangelista	189	Tlaquilpa
18	Astacinga	61	Coxquihui	104	Magdalena	147	San Rafael	190	Tilapan
19	Atlahuilco	62	Coyutla	105	Maltrata	148	Santiago Sochiapan	191	Tomatlán
20	Atoyac	63	Cuichapa	106	Manlio Fabio Altamirano	149	Santiago Tuxtla	192	Tonayán
21	Atzacan	64	Cuitláhuac	107	Mariano Escobedo	150	Sayula de Alemán	193	Totutla
22	Atzalan	65	El Higo	108	Martínez de la Torre	151	Sochiapa	194	Tres Valles
23	Ayahualulco	66	Emiliano Zapata	109	Mecatlán	152	Soconusco	195	Tuxpan de Rodríguez Cano
24	Banderilla	67	Espinal	110	Mecayapan	153	Soledad Atzompa	196	Tuxtilla
25	Benito Juárez	68	Filomeno Mata	111	Medellín	154	Soledad de Doblado	197	Ursulo Galván
26	Boca del Río	69	Fortín	112	Miahuatlán	155	Soteapan	198	Uxpanapa
27	Calcahualco	70	Gutiérrez Zamora	113	Minatitlán	156	Tamalín	199	Vega de Alatorre
28	Camarón de Tejada	71	Hidalgotitlán	114	Misantla	157	Tamiahua	200	Veracruz
29	Camerino Z. Mendoza	72	Huatusco	115	Mixtla de Altamirano	158	Tampico Alto	201	Villa Aldama
30	Carlos A. Carrillo	73	Huayacocotla	116	Moloacán	159	Tancoco	202	Xalapa
31	Carrillo Puerto	74	Hueyapan de Ocampo	117	Nanchital de Lázaro Cárdenas del Río	160	Tantima	203	Xico
32	Castillo de Teayo	75	Huiloapan de Cuahutémoc	118	Naolinco	161	Tantoyuca	204	Xoxocotla
33	Catemaco	76	Ignacio de la Llave	119	Naranjal	162	Tatahuicapan de Juárez	205	Yanga
34	Cazones de Herrera	77	Ilamatlán	120	Naranjos Amatitlán	163	Tatatila	206	Yecuatla
35	Cerro Azul	78	Isla	121	Nautla	164	Tecolutla	207	Zacualpan
36	Chacaltianguis	79	Ixcatepec	122	Nogales	165	Tehuipango	208	Zaragoza
37	Chalma	80	Ixhuacán de los Reyes	123	Oluta	166	Tempoal	209	Zentla
38	Chiconamel	81	Ixhuatlán de Madero	124	Omealca	167	Tenampa	210	Zongolica
39	Chiconquiaco	82	Ixhuatlán del Café	125	Orizaba	168	Tenochtitlán	211	Zontecomatlán de López y
40	Chicontepec	83	Ixhuatlán del Sureste	126	Otatitlán	169	Teocelo	212	Zozocolco de Hidalgo
41	Chinameca	84	Ixhuatlancillo	127	Oteapan	170	Tepatlxco		
42	Chinampa de Gorostiza	85	Ixmatlahuacan	128	Ozuluama de Mascareñas	171	Tepetlán		
43	Chocamán	86	Ixtaczoquitlán	129	Pajapan	172	Tepetzintla		

b) Principales cambios de estructura

De conformidad con la Ley Orgánica del Poder Ejecutivo del Estado de Veracruz de Ignacio de la Llave (LOPEEV) cuya última reforma fue publicada en la Gaceta Oficial del Estado el 11 de noviembre de 2016 se regulan las facultades y obligaciones del Poder Ejecutivo del Gobierno del Estado, disponiendo la observancia general para la Administración Pública del Estado de Veracruz de Ignacio de la Llave y estableciendo las bases de organización y funcionamiento de las dependencias centralizadas y entidades paraestatales en que se encuentra dividida.

La Administración Pública Centralizada está conformada por las Secretarías del Despacho, la Contraloría General y la Coordinación General de Comunicación Social; de igual manera los organismos descentralizados, las empresas de participación estatal, los fideicomisos, las comisiones, los comités, los consejos, las juntas y demás organismos auxiliares integran la Administración Pública Paraestatal.

Conforme al artículo 9 de la LOPEEV; las últimas modificaciones autorizadas en la estructura orgánica fueron:

I. Secretaría de Gobierno

(Adicionada, G.O.E. 29 de enero de 2001)

II. Secretaría de Seguridad Pública

III. Secretaría de Finanzas y Planeación

(Reformada, G.O.E. 13 de Enero de 2006)

IV. Secretaría de Educación

(Reformada, G.O.E. 29 de Junio De 2005)

V. Secretaría de Trabajo, Previsión Social y Productividad

(Reformada, G.O.E. 13 de Enero De 2006)

- VI. Secretaría de Desarrollo Económico y Portuario
(Reformada, G.O.E. 26 de Agosto De 2013)
- VII. Secretaría de Infraestructura y Obras Públicas
(Reformada, G.O.E. 14 de Diciembre De 2010)
- VIII. Secretaría de Desarrollo Social
(Adicionada, G.O.E. 14 de Diciembre De 2010)
- VIII Bis. Secretaria de Medio Ambiente
(Reformada, G.O.E. 18 de Mayo De 2012)
- IX. Secretaría de Desarrollo Agropecuario, Rural y Pesca
(Reformada, G.O.E. 13 de Enero De 2006)
- X. Secretaría de Salud
(Reformada, G.O.E. 31 de Julio De 2013)
- XI. Secretaría de Turismo y Cultura
(Adicionada, G.O.E. 01 de Febrero De 2008)
- XI Bis. Secretaría de Protección Civil
(Reformada, G.O.E. 13 de Enero De 2006)
- XII. Contraloría General
(Reformada, G.O.E. 13 de Enero De 2006)
- XIII. Procuraduría General de Justicia³¹
- XIV. Coordinación General de Comunicación Social

31 Actualmente es la Fiscalía General del Estado (FGE), y conforme al Decreto número 536 publicado en la Gaceta Oficial del Estado Número Extraordinario 014 de fecha 9 de enero de 2015, en su artículo Noveno Transitorio, los recursos humanos, presupuestales, financieros y materiales pasaron de la Procuraduría General de Justicia a la Fiscalía General del Estado; convirtiéndose en un Órgano Autónomo.

4. Organización y Objeto Social

a) Objeto Social

El artículo 49 de la Constitución Política del Estado de Veracruz de Ignacio de la Llave define las atribuciones del Titular del Poder Ejecutivo destacándose lo dispuesto en su fracción X que lo faculta para planear y conducir el desarrollo integral del Estado en la esfera de su competencia; así como establecer los procedimientos de consulta popular para formular, instrumentar, ejecutar, controlar y evaluar el Plan Veracruzano de Desarrollo (PVD) y los programas que de éste se deriven.

Ejercer las facultades y obligaciones legales establecidas en la Constitución Política de los Estados Unidos Mexicanos, la Constitución Política del Estado de Veracruz de Ignacio de la Llave, la Ley Orgánica del Poder Ejecutivo del Estado de Veracruz de Ignacio de la Llave y demás leyes, reglamentos y disposiciones jurídicas vigentes, constituye el objeto del Poder Ejecutivo del Estado de Veracruz.

b) Principal actividad

Derivado del ejercicio de sus atribuciones y responsabilidades señaladas en la normatividad establecida se desprenden:

- 1.- Función política: tiene por objeto dirigir al conjunto de la sociedad por el camino que permita satisfacer en mejor forma sus fines específicos, tomando decisiones ante situaciones nuevas que no están reguladas por la ley.
- 2.- Función administrativa: por esta función se desarrollan los fines específicos del Estado, sujetos a la ley (las actividades que realizan la Administración Pública Centralizada y su Sector Paraestatal).
- 3.- Función reglamentarista: por vía de decretos y resoluciones. Para poder realizar su trabajo el Ejecutivo dispone de potestad reglamentaria, en virtud de la cual puede dictar reglamentos, decretos y demás ordenamientos que deben ser cumplidos por los ciudadanos.

c) Ejercicio Fiscal

De conformidad con los postulados básicos que rigen la contabilidad gubernamental, el periodo contable que aplica a la ejecución de la Ley de Ingresos y el ejercicio del Presupuesto de Egresos es de un año calendario, el ejercicio fiscal corresponde al periodo comprendido del 1º de enero al 31 de diciembre del año 2017.

d) Régimen Jurídico

Los principales ordenamientos legales que rigen y norman las funciones administrativas del Estado son:

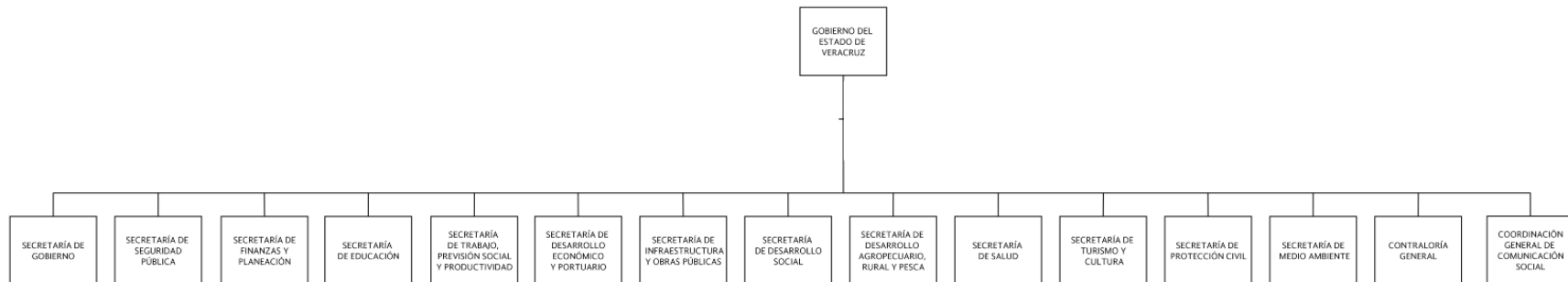
- Constitución Política de los Estados Unidos Mexicanos,
- Constitución Política del Estado de Veracruz de Ignacio de la Llave,
- Ley Orgánica del Poder Ejecutivo del Estado de Veracruz de Ignacio de la Llave,
- Ley de Coordinación Fiscal,
- Ley General de Contabilidad Gubernamental,
- Ley de Disciplina Financiera de las Entidades Federativas y los Municipios,
- Ley número 7 de Ingresos del Gobierno del Estado de Veracruz de Ignacio de la Llave para el Ejercicio Fiscal de 2017,
- Decreto Número 8 de Presupuesto de Egresos del Gobierno del Estado de Veracruz de Ignacio de la Llave para el Ejercicio Fiscal 2017,
- Ley de Adquisiciones, Arrendamientos, Administración y Enajenación de Bienes Muebles del Estado de Veracruz de Ignacio de la Llave,
- Ley de Obras Públicas y Servicios Relacionados con ellas del Estado de Veracruz de Ignacio de la Llave.

e) Consideraciones Fiscales del Ente

Tomando en consideración el esquema de tributación bajo la figura de contribuyente clasificado como persona moral con fines no lucrativos, las leyes fiscales vigentes determinan las características y consideraciones impositivas aplicables.

f) Estructura Organizacional Básica

El Titular del Poder Ejecutivo contará con las siguientes Dependencias para el estudio, planeación, resolución y despacho de los asuntos de los diversos ramos de la Administración Pública Centralizada de conformidad con el artículo 9 de la Ley Orgánica del Poder Ejecutivo del Estado de Veracruz de Ignacio de la Llave:



I. Secretaría de Gobierno.

II. Secretaría de Seguridad Pública.

III. Secretaría de Finanzas y Planeación.

IV. Secretaría de Educación.

V. Secretaría de Trabajo, Previsión Social y Productividad.

VI. Secretaría de Desarrollo Económico y Portuario.

VII. Secretaría de Infraestructura y Obras Públicas.

VIII. Secretaría de Desarrollo Social.

Bis. Secretaría de Medio Ambiente.

IX. Secretaría de Desarrollo Agropecuario, Rural y Pesca.

X. Secretaría de Salud.

XI. Secretaría de Turismo y Cultura.

Bis. Secretaría de Protección Civil.

XII. Contraloría General.

XIII. Coordinación General de Comunicación Social.

g) Fideicomisos, Mandatos y Análogos de los cuales es Fideicomitente o Fideicomisario

Remitirse al numeral 9 de las Notas de Gestión Administrativa.

5. Bases de Preparación de los Estados Financieros

De conformidad con lo establecido en la Ley General de Contabilidad Gubernamental y en armonía con los estados financieros establecidos por el Consejo Nacional de Armonización Contable (CONAC) en el Manual de Contabilidad Gubernamental, los estados financieros y demás información contable, presupuestaria y programática que emanan de las dependencias y entidades, a través de sus unidades administrativas así como aquellos que se generan por la propia Secretaría, constituyen la base para la formulación de la Cuenta Pública. En forma supletoria, de acuerdo con las necesidades de control e información financiera, se adoptan las Normas de Información Financiera (NIF's) emitidas por el Consejo Mexicano de Normas de Información Financiera, A.C. (CINIF). La Secretaría de Finanzas y Planeación consolida la siguiente información:

Información Contable:

- Estado de Actividades,
- Estado de Situación Financiera,

- Estado de Cambios en la Situación Financiera,
- Estado Analítico del Activo,
- Estado Analítico de la Deuda y Otros Pasivos,
- Estado de Variación de la Hacienda Pública,
- Estado de Flujos de Efectivo,
- Informe de Pasivos Contingentes y
- Notas a los Estados Financieros.

Información Presupuestaria:

- Estado Analítico de Ingresos,
- Estado Analítico del Ejercicio del Presupuesto de Egresos
 - Por Clasificación Administrativa,
 - Por Clasificación por Objeto del Gasto,
 - Por Clasificación Económica (por Tipo de Gasto),
 - Por Clasificación Funcional y,
- Endeudamiento Neto,
- Intereses de la Deuda,
- Indicadores de Postura Fiscal.

Información Programática:

- Gasto por Categoría Programática,
- Programas y Proyectos de Inversión,
- Indicadores de Resultados.

Ley de Disciplina Financiera de las Entidades Federativas y los Municipios:

- Estado de Situación Financiera Detallado
- Informe Analítico de la Deuda Pública y Otros Pasivos
- Informe Analítico de Obligaciones Diferentes de Financiamientos
- Balance Presupuestario
- Estado Analítico de Ingresos Detallado
- Estado Analítico del Ejercicio del Presupuesto de Egresos
 - Clasificación por Objeto del Gasto
 - Clasificación Administrativa
 - Clasificación Funcional
 - Clasificación de Servicios Personales por Categoría

Características del Sistema de Contabilidad Gubernamental

Los hechos económico-financieros del Poder Ejecutivo se registran en el Sistema de Contabilidad Gubernamental, previo cumplimiento de lo dispuesto en el Código Financiero para el Estado de Veracruz de Ignacio de la Llave mismo que establece que las unidades presupuestales, a través de sus unidades administrativas u órganos equivalentes, llevan su propia contabilidad con base en los postulados básicos a que se refieren la Ley General de Contabilidad Gubernamental y el propio Código; asegurándose de que el sistema de contabilidad gubernamental:

- I. Refleja la aplicación de los principios, normas contables generales y específicas e instrumentos que se expidan en la materia;
- II. Facilita el reconocimiento de las operaciones de ingresos, gastos, activos, pasivos y patrimoniales de los entes públicos;

- III.** Integra en forma automática el ejercicio presupuestario con la operación contable, a partir de la utilización del gasto devengado;
- IV.** Permite que los registros se efectúen considerando la base acumulativa para la integración de la información presupuestaria y contable;
- V.** Refleja un registro congruente y ordenado de cada operación que genere derechos y obligaciones derivados de la gestión económico-financiera de los entes públicos;
- VI.** Genera, en tiempo real, estados financieros, de ejecución presupuestaria y otra información que coadyuve a la toma de decisiones, a la transparencia, a la programación con base en resultados, a la evaluación y a la rendición de cuentas; y
- VII.** Facilita el registro y control de los inventarios de los bienes muebles e inmuebles de los entes públicos.

El sistema de contabilidad refleja la aplicación de los principios, normas contables generales y específicas e instrumentos establecidos por el CONAC, de igual manera facilita el reconocimiento de las operaciones de ingresos, gastos, activos, pasivos y saldos patrimoniales. Permite la integración en forma automática del ejercicio presupuestario con la operación contable, esto a partir de la utilización del gasto devengado. De igual forma, asegura que los registros se efectúen considerando la base acumulativa para la integración de la información presupuestaria y contable y, permite un registro congruente y ordenado de cada operación que genera derechos y obligaciones derivados de la gestión económico - financiera.

Los estados financieros son generados en tiempo real, facilitando el registro y control de los inventarios de bienes muebles e inmuebles de los entes.

6. Políticas de Contabilidad Significativas

Conforme a lo dispuesto por la Ley General de Contabilidad Gubernamental y el Código Financiero del Estado, es responsabilidad de los titulares de cada unidad administrativa o equivalente, la confiabilidad de las cifras consignadas en su contabilidad, y la representatividad de los saldos de las cuentas de balance, en función de los activos y pasivos reales de la misma, debiendo adoptar para ello las medidas de control y depuración correspondientes.

Cada ente público es responsable de la operación del sistema, así como del cumplimiento de lo dispuesto por la LGCG y las disposiciones del CONAC. El sistema contable está conformado por el conjunto de registros, procedimientos, criterios e informes, estructurados sobre la base de principios técnicos comunes destinados a captar, valorar, registrar, clasificar, informar e interpretar, las transacciones, transformaciones y eventos que, derivados de la actividad económica, modifican la situación patrimonial del Gobierno.

El registro de las etapas del presupuesto se efectúa en las cuentas contables que para tal fin se han establecido las cuales deben reflejar:

- I. En lo relativo al ingreso: el estimado, modificado, devengado y recaudado; y
- II. Respecto al gasto: el aprobado, modificado, comprometido, devengado, ejercido y pagado.

Las unidades presupuestales disponen de catálogos de cuentas, clasificadores presupuestarios y catálogos de bienes o instrumentos similares que permiten su interrelación automática, esto para efectos del registro único de las operaciones presupuestarias y contables.

Los registros contables se llevan con base acumulativa. La contabilización de las transacciones de gasto se hace conforme a la fecha de su realización, independientemente de la de su pago, y la del ingreso se registra cuando existe jurídicamente el derecho de cobro.

El registro de los bienes muebles e inmuebles se efectúa de acuerdo con los postulados básicos, normas, políticas y lineamientos que se emiten de conformidad con la Ley General de Contabilidad Gubernamental y demás disposiciones aplicables.

7. Posición en Moneda Extranjera y Protección por Riesgo Cambiario

No se cuenta con activos en moneda extranjera.

8. Reporte Analítico del Activo

Dicho Reporte se encuentra en el apartado de Información Contable, Estado Analítico del Activo.

9. Fideicomisos, Mandatos y Análogos

El Gobierno del Estado de Veracruz, funge como Fideicomitente único de 22 fideicomisos públicos con un saldo patrimonial de 2,836.6 mdp al 30 de junio de 2017, integrado con la Información financiera que emiten las Instituciones Fiduciarias que tienen a su cargo la administración de los fideicomisos y en algunos casos con la información financiera que emiten las Áreas Operativas de las dependencias en las cuales se encuentran sectorizados los fideicomisos.



Poder Ejecutivo Consolidado
Fideicomisos, Mandatos y Análogos
Reporte de Saldos Patrimoniales
Del 1 de enero al 30 de junio de 2017

N°	Fideicomiso	Nombre Corto	Fiduciario	Contrato	Saldos Patrimoniales
Secretaría de Desarrollo Económico y Portuario					
1	Fideicomiso de Administración denominado "Acuario de Veracruz"	ACUARIO	BANORTE, S.A.	500130	18,331,422
2	Fideicomiso de Administración e Inversión como Instrumento Impulsor del Desarrollo de la Micro, Pequeña y Mediana Empresa del Gobierno del Estado de Veracruz denominado Fondo del Futuro	FONDO DEL FUTURO	NAFIN, S.N.C.	S/N	436,005,540
Subtotal por Sector					454,336,962
Secretaría de Turismo y Cultura					
3	Fideicomiso Público del Centro de Exposiciones y Convenciones de Veracruz	WTC	CI. BANCO S.A.	F/00040	-22,863,333
4	Fideicomiso Público de Administración y Operación del Parque Temático Takhil-Sukut	TAKHIL-SUKUT	BANORTE, S.A.	050064-5	29,614
Subtotal por Sector					-22,833,719
Secretaría de Educación					
5	Fideicomiso Público Irrevocable de Inversión y Administración para el "Programa Especial de Financiamiento a la Vivienda para el Magisterio del Estado de Veracruz"	FOVIM	SCOTIABANK INVERLAT	F/550048110	27,746,917
6	Fideicomiso Público del Proyecto denominado Apoyo de Tecnologías Educativas y de la Información para el personal al Servicio de la Educación para el Estado de Veracruz de Ignacio de la Llave.	TECNOLOGÍAS	BANORTE, S.A.	050052-1	55,655,999
7	Fideicomiso de Inversión y Administración para la Implementación del Programa de Aplicación de los Sistemas de Enseñanza Vivencial e Indagatoria de las Ciencias del Estado de Veracruz de Ignacio de la Llave	PASEVIC	SCOTIABANK INVERLAT	F/550048268	3,204,465
8	Fideicomiso Irrevocable de Inversión y Administración denominado "Fideicomiso Público del Organismo Acreditador de Competencias Laborales del Estado de Veracruz"	ORACVER	CI. BANCO S.A.	V/619	142,846
9	Fideicomiso Público Revocable de Administración e Inversión para la Operación del Programa de Becas Nacionales para la Educación Superior (Manutención) para el Estado de Veracruz de Ignacio de la Llave.	MANUTENCIÓN	SCOTIABANK INVERLAT	550048631	4,319,231
Subtotal por Sector					91,069,458
Secretaría de Desarrollo Social					
10	Fideicomiso Público de Administración e Inversión del "Fondo Metropolitano de Xalapa"	FONMETROX	BANOBRAS, S.N.C.	2185	-893,888
11	Fideicomiso Público de Administración e Inversión del "Fondo Metropolitano Veracruzano"	FONMETROV	BANOBRAS, S.N.C.	2159	1,335,166
12	Fideicomiso Público de Administración e Inversión del "Fondo Metropolitano de Coatzacoalcos"	FONMETROC	BANOBRAS, S.N.C.	2199	673,534
13	Fideicomiso Público de Administración e Inversión del "Fondo Metropolitano de Acayucan"	FONMETROAC	BANOBRAS, S.N.C.	2201	-2,155,543
Subtotal por Sector					-1,040,731
Secretaría del Medio Ambiente					
14	Fideicomiso Público del Fondo Ambiental Veracruzano	FAV	SCOTIABANK INVERLAT	F/550048193	25,710,628
Subtotal por Sector					25,710,628
Secretaría de Desarrollo Agropecuario Rural y Pesca					
15	Fideicomiso Público Revocable de Administración, Inversión y Garantía denominado Fideicomiso para el Desarrollo Rural del Estado de Veracruz	FIDREVER	FINAC. NAL. DE DESARR. AGROP. RURAL FORTL Y PESQ.	S/N	30,761,708
16	Fideicomiso de Inversión y Administración denominado Fideicomiso Veracruzano de Fomento Agropecuario	FIVERFAP	BANCO INTERACCIONES S.A.	F/9800	220,177,020
Subtotal por Sector					250,938,728

Continúa...

Continuación...



SEFIPLAN
ESTADO DE VERACRUZ

VER Finanzas
SECRETARÍA DE FINANZAS
Y PLANEACIÓN

Poder Ejecutivo Consolidado
Fideicomisos, Mandatos y Análogos
Reporte de Saldos Patrimoniales
Del 1 de enero al 30 de junio de 2017

N°	Fideicomiso	Nombre Corto	Fiduciario	Contrato	Saldos Patrimoniales
Secretaría de Finanzas y Planeación					
17	Fideicomiso de Administración e Inversión del Sistema de Ahorro para el Retiro de los Trabajadores al Servicio del Gobierno del Estado de Veracruz de Ignacio de la Llave	SAR GOB EDO	BANORTE, S.A.	F/0500661	1,432,752,228
18	Fideicomiso Irrevocable N°. 1986 constituido para la Construcción, Operación, Explotación y Mantenimiento de la Autopista Cardel-Veracruz	CARDEL-VER	INVEX S.A.	1986	-38,624,445
Subtotal por Sector					1,394,127,783
Secretaría de Infraestructura y Obras Públicas					
19	Fideicomiso Público Irrevocable de Inversión, Administración y Fuente de Pago para la Operación, Explotación, Conservación y Mantenimiento del Puente sobre El Río Coatzacoalcos (Puente Coatzacoalcos I) y Construcción, Supervisión, Operación, Explotación, Conservación y Mantenimiento del Túnel Sumergido de Coatzacoalcos	PUENTE COATZA	BANORTE, S.A.	50057-2	6,383,149
20	Fideicomiso Irrevocable de Inversión y Fuente de Pago N°. 2001 denominado "Fondo de Desastres Naturales Veracruz"	FONDEN	BANOBRAS, S.N.C.	2001	524,827,693
Subtotal por Sector					531,210,842
Secretaría de Medio Ambiente y la Comisión del Agua					
21	Fideicomiso Irrevocable de Inversión y Administración con el objeto de que se Diseñe, Construya y Opere un Sistema Conjunto de Colección, Conducción, Tratamiento y Disposición Final de las Aguas Residuales, Municipales e Industrias generadas en la Zona del Alto Río Blanco	FIRIOB	BANCA SERFIN, S.A.	00018919-0	45,500,314
Subtotal por Sector					45,500,314
Secretaría de Gobierno en Coordinación con la Fiscalía General del Estado					
22	Fideicomiso Público de Administración e Inversión para la implementación del Sistema de Justicia Penal en el Estado de Veracruz	JUSTICIA PENAL	BANOBRAS, S.N.C.	2244	67,608,378
Subtotal por Sector					67,608,378
Total Fideicomisos Públicos					2,836,628,642
Otras Aportaciones a Fideicomisos Descentralizados					
	Fideicomiso para el Desarrollo Regional del Sur Sureste	FIDESUR			0
TOTAL					2,836,628,642

Nota 1: Esta cifra incluye aportaciones realizadas a Fideicomisos Públicos durante el trimestre, más rendimientos y productos financieros generados en el periodo.

Nota 2: Fideicomiso Público de Administración del "Programa Escuelas de Calidad". (PEC). Extinguido el 01 de febrero de 2017.

Nota 3: Fideicomiso Público de Administración del Impuesto por la Prestación de Servicios de Hospedaje. (HOSPEDAJE). Extinguido el 25 de abril de 2017.

Nota 4: Fideicomiso para la Construcción, Operación, Explotación, Conservación, Administración y Mantenimiento de la Autopista Córdoba - Xalapa. (CORDOBA-XALAPA). Extinguido el 25 de mayo de 2017.

Nota 5: Fideicomiso para la Construcción, Operación, Explotación, Conservación, Administración y Mantenimiento del Periférico Sur de Xalapa. (PERIFERICO SUR). Extinguido el 25 de mayo de 2017.

Nota 6: Fideicomiso para la Construcción Operación, Explotación, Conservación, Administración y Mantenimiento para la Modernización del Aeropuerto "El Lencero". (AEROPUERTO LENCERO). Extinguido el 25 de mayo de 2017.

Nota 7: Fideicomiso de Inversión, Administración y Fuente de Pago N°. 744731 denominado Fideicomiso Público para la Construcción y Puesta en Operación de un Tramo Carretero con Origen en el Entronque denominado Los Gil de la Autopista Tihuatlán-Tuxpan, al Entronque con la Carretera Federal 180 en el Tramo Tuxpan-El Alazán y otro Tramo carretero de la Carretera Federal 180 en el Tramo Tuxpan-El Alazán, al entronque con la Carretera Federal 180 en el Tramo Naranjos-Ozuluama. (CARRETERO TUXPAN). Extinguido el 25 de mayo de 2017.

Nota 8: Fideicomiso Público de Administración del Impuesto sobre Erogaciones por Remuneraciones al Trabajo Personal. (FPAISERTP). Extinguido el 26 de junio de 2017.

10. Reporte de la Recaudación

I. Análisis del Comportamiento de la Recaudación

Los Ingresos del Estado, durante el segundo trimestre de 2017, acumularon la cantidad de 55,483.3 millones de pesos (mdp), lo que implicó mayores recursos en 7,568.8 mdp y 15.8 por ciento en términos nominales con respecto a igual lapso de 2016.

El desempeño de los Ingresos Presupuestarios fue determinado por el nivel de recaudación procedente de sus elementos constituyentes: los Ingresos de Gestión o Propios y los Provenientes de la Federación:

A. Ingresos de Gestión o Propios. El Gobierno del Estado se encuentra facultado para gestionar su recaudación directa, de conformidad con las disposiciones fiscales aplicables. Esta fuente aportó 4,435.6 mdp según aparece en la siguiente configuración de conceptos:

- a. Impuestos, 2,230.3 millones de pesos.
- b. Derechos, 960.0 millones de pesos.
- c. Productos, 82.1 millones de pesos.
- d. Aprovechamientos, 1,163.2 millones de pesos.

B. Ingresos Provenientes de la Federación. La Federación hizo transferencias de recursos, condicionadas y no condicionadas, al Gobierno del Estado en cumplimiento de la Ley de Coordinación Fiscal y los convenios de colaboración respectivos, del orden de los 51,047.7 mdp según se desglosa enseguida:

- a. Participaciones Federales, 22,666.1 millones de pesos.
- b. Aportaciones Federales (Ramo 33), 23,108.3 millones de pesos.
- c. Convenios Federales, 5,273.3 millones de pesos.

II. Proyecto de la Recaudación y los Ingresos Presupuestarios en el Mediano Plazo

Los Ingresos Presupuestarios captados por el Gobierno del Estado, de enero a junio de 2017, llegaron a 55,483.3 mdp, cifra que representó el 54.4 por ciento de la meta presupuestal (101,988.7 mdp) fijada en la Ley de Ingresos del Estado de Veracruz de Ignacio de la Llave para el ejercicio fiscal de 2017.

11. Información sobre la Deuda y el Reporte Analítico de la Deuda

Aspectos Generales

De conformidad con lo establecido en las diversas leyes y ordenamientos que regulan la deuda pública estatal, en particular en materia de Disciplina Financiera y el Libro Quinto de la Deuda Pública del Código Financiero aplicable al Estado de Veracruz de Ignacio de Llave, se hace saber que la Secretaría de Finanzas y Planeación, ha dado cumplimiento a las mismas de acuerdo con los plazos legales establecidos en las obligaciones financieras suscritas por el Gobierno del Estado, en los contratos de apertura de crédito con diversas Instituciones Financieras del Sistema Financiero Mexicano, efectuando puntualmente el pago de las obligaciones convenidas tanto del capital, interés y gastos de mantenimiento de dichos compromisos financieros, se informa:

El saldo total de la Deuda Pública Estatal Directa al 30 de junio de 2017, ascendió a 43,889.5 millones de pesos que se integran de la siguiente manera:

- Deuda bancaria de corto plazo 2,738.0 mdp.
- Deuda bancaria de largo plazo 28,322.1 mdp y 12,829.4 mdp correspondientes a la deuda bursátil estatal.

a) Obligaciones Financieras del Gobierno del Estado.

Reporte Analítico de la Deuda

El cuadro que se presenta, da a conocer con detalle las condiciones específicas de las obligaciones directas del Gobierno del Estado con Instituciones Bancarias del Sistema Financiero Mexicano, tales como fuente de financiamiento, saldos, endeudamiento neto y su amortización.

Se reporta que al 30 de junio de 2017, el Estado no cuenta con obligaciones de deuda contingente.

Derivado de las diversas auditorías practicadas en la Sefiplan durante el ejercicio 2017, se detectaron diferencias en los saldos de la deuda presentados durante los ejercicios 2014 y 2015, realizando compulsas con las siguientes instituciones bancarias: Banorte, Inbursa, Interacciones; diferencia que de manera global ascendió a 21.7 mdp, misma que fue corregida y reportada contablemente con la finalidad de que las cifras adeudadas fueran conciliadas.

El plazo de los financiamientos de largo plazo que ha suscrito el Estado en las diferentes líneas de crédito asumidas y reestructuradas por el Gobierno del Estado, oscilan entre los 15 y 30 años, siendo el término de la última obligación en julio del año 2036.

Al cierre del segundo trimestre 2017, las emisiones bursátiles presentan un saldo total de 12,829.4 mdp, integradas por el saldo de las emisiones de certificados bursátiles del Impuesto sobre Tenencia y Uso de Vehículos (ISTUV) Estatal 2006 y de las correspondientes a las participaciones federales 2012, resultando un incremento en el saldo global de las cinco emisiones de 1.99 por ciento, debido a la actualización de las UDIS. La amortización correspondiente a las emisiones bursátiles con claves de pizarra: VERACB12, VERACB 12-2, VERACB12-U, ascendió a 64.3 millones de pesos, lo correspondiente a las emisiones bursátiles de ISTUV Estatal 2006, están programadas para el 31 de julio de 2017.

De manera general, el Reporte Analítico de la Deuda refleja una disminución en el saldo de la deuda pública estatal directa del -4.17 por ciento, respecto al cierre del ejercicio anterior, pagando la cantidad de 2,248.7 mdp, por concepto de las amortizaciones establecidas en los contratos de crédito y emisiones bursátiles.



Poder Ejecutivo Consolidado Reporte Analítico de la Deuda Del 1 de enero al 30 de junio de 2017 (Pesos)								
Denominación de las Deudas	Institución o Banco Acreedor	Número de crédito	Saldos al inicio del periodo 31/12/2016	Movimientos al 30 de junio de 2017			Saldos finales del periodo 30/06/2017	Variación Porcentual
				Operaciones de Endeudamiento del Periodo				
				Revaluación, Reclasificación y otros ajustes	Amortización Bruta	Endeudamiento Neto del Periodo		
<u>Deuda Interna con instituciones de crédito de corto plazo</u>	Interacciones		3,300,000,000	0	1,062,000,000	-1,062,000,000	2,238,000,000	-32.18
	Banco Mercantil del Norte		1,000,000,000	0	499,999,998	-499,999,998	500,000,002	-50.00
SUBTOTAL DEUDA PÚBLICA BANCARIA CORTO PLAZO			4,300,000,000	0	1,561,999,998	-1,561,999,998	2,738,000,002	-36.33
<u>Deuda Interna con instituciones de crédito de largo plazo</u>	Banco del Bajío		1,473,664,363	0	14,818,872	-14,818,872	1,458,845,490	-1.01
	Banobras		4,358,251,600	0	30,898,200	-30,898,200	4,327,353,400	-0.71
	Banobras		1,155,884,120	0	263,051,520	-263,051,520	892,832,600	-22.76
	Banco Mercantil del Norte ^{1/}		4,080,870,103	10,405,786	24,015,495	-24,015,495	4,067,260,393	-0.33
	Banamex		392,857,136	0	13,392,858	-13,392,858	379,464,278	-3.41
	Banco Multiva		1,328,115,951	0	11,247,979	-11,247,979	1,316,867,972	-0.85
	Santander		625,724,531	0	20,161,062	-20,161,062	605,563,468	-3.22
	Banco Inbursa ^{1/}		264,490,038	11,317,138	4,034,321	-4,034,321	271,772,856	2.75
	Interacciones ^{1/}		1,107,963,130	22,948	48,224,454	-48,224,454	1,059,761,623	-4.35
	Banco Multiva		891,245,624	0	7,548,070	-7,548,070	883,697,554	-0.85
	Interacciones ^{1/}		1,123,885,269	-22,948	47,925,316	-47,925,316	1,075,937,006	-4.27
	Banco Multiva		1,197,257,404	0	10,139,722	-10,139,722	1,187,117,682	-0.85
	Interacciones		563,301,230	0	22,120,338	-22,120,338	541,180,892	-3.93
	Banco Multiva		806,987,419	0	6,834,478	-6,834,478	800,152,941	-0.85
	Banco Multiva		4,760,971,048	0	39,789,284	-39,789,284	4,721,181,764	-0.84
	Banobras		4,791,392,348	0	58,228,098	-58,228,098	4,733,164,250	-1.22
	Cupón cero Banobras FONAREC ^{2/}		0	0	0	0	0	0.00
	Cupón cero Banobras FONAREC ^{2/}		0	0	0	0	0	0.00
	Cupón cero Banobras PROFISE ^{2/}		0	0	0	0	0	0.00
	Cupón cero Banobras PROFISE ^{2/}		0	0	0	0	0	0.00
SUBTOTAL DEUDA PÚBLICA BANCARIA LARGO PLAZO			28,922,861,314	21,722,924	622,430,068	-622,430,068	28,322,154,169	-2.08
TOTAL DEUDA PÚBLICA BANCARIA			33,222,861,314	21,722,924	2,184,430,066	-2,184,430,066	31,060,154,171	-6.51

Obligaciones Bursátiles del Estado de Veracruz de Ignacio de la Llave (Pesos)								
Denominación de las Deudas	Institución o Banco Acreedor	Número de crédito	Saldos al inicio del periodo 31/12/2016	Movimientos al al 30 de junio de 2017			Saldos finales del periodo 30/06/2017	Variación Porcentual
				Operaciones de Endeudamiento del Periodo				
				Revaluación, Reclasificación y otros ajustes	Amortización Bruta	Endeudamiento Neto del Periodo		
Deuda Interna por emisiones de títulos y valores a largo plazo.	Emisión VRZCB 06U		6,787,524,344	230,035,173	0	0	7,017,559,517	3.39
	Emisión VRZCB 06		978,626,557	0	0	0	978,626,557	0.00
	Emisión VERA CB 12		1,676,083,615	0	32,569,955	-32,569,955	1,643,513,661	-1.94
	Emisión VERA CB 12-2		629,136,900	0	12,225,500	-12,225,500	616,911,400	-1.94
	Emisión VERA CB 12U		2,507,492,270	84,871,722	19,533,471	-19,533,471	2,572,830,521	2.61
TOTAL BURSATILIZACIONES			12,578,863,687	314,906,895	64,328,926	-64,328,926	12,829,441,657	1.99
TOTAL DEUDA PÚBLICA ESTATAL DIRECTA			45,801,725,001	336,629,819	2,248,758,992	-2,248,758,992	43,889,595,829	-4.17

^{1/} Derivado del dictamen de las auditorías efectuadas por diferentes despachos de auditores externos, se conciliaron los saldos con las instituciones financieras resultando los siguientes ajustes: Banorte por \$10,405,785.93 pesos, Inbursa por \$11,317,138.44 pesos, Interacciones + \$22,947.62 pesos.

^{2/} Bonos cupón cero: debido a que en este programa el pago del capital está a cargo del Gobierno Federal, no se reporta como deuda directa del Gobierno del Estado de Veracruz, únicamente la entidad se obliga al pago puntual de los intereses. En razón de lo anterior el saldo insoluto de los créditos no se suma a la deuda pública estatal.

Fuente: Tesorería. Subsecretaría de Finanzas y Administración. SEFIPLAN.

Endeudamiento Neto

El endeudamiento neto presenta un saldo negativo de -2,248.7 mdp al 30 de junio de 2017, que es el valor de las amortizaciones realizadas en el periodo, toda vez que no existieron nuevas contrataciones de deuda.

Intereses y Gastos de la deuda

En el periodo que se reporta, se devengó por concepto del servicio de la deuda y demás gastos asociados a la misma, la cantidad de **2,582.6** mdp, que se integra de la siguiente manera:

1. Por concepto de intereses ordinarios pagados por créditos de corto plazo **194.6** mdp, **1,355.1** mdp de intereses pagados a la Banca Comercial y de Desarrollo por créditos de largo plazo y **7.3** mdp por concepto de coberturas de interés tipo swap, **399.0** mdp de intereses de Obligaciones Bursátiles que incluyen 392.8 mdp de las emisiones y 6.2 mdp del pago de una prima.
2. Bajo el esquema de programas Cupón Cero correspondientes a los financiamientos contratados con el Banco Nacional de Obras y Servicios Públicos S.N.C. (BANOBRAS), se liquidaron intereses ordinarios por un total **256.2** mdp conforme al siguiente detalle:
 - Programa Fondo Nacional de Reconstrucción (FONAREC) 205.2 mdp,
 - Programa de Financiamientos para la Infraestructura y la Seguridad en los Estados (PROFISE) la cantidad de 51.0 millones de pesos.
 - Referente a la amortización de los cupones, el obligado es el Gobierno Federal por lo que no se considera deuda a cargo del Estado.

3. Incluye gastos de la Deuda Pública Estatal por un total de **55.5 mdp** por concepto de gastos de la contraprestación de los contratos de garantía de pago oportuno y de servicios Información a calificadoras.
4. Así mismo, se considera una actualización de la deuda por concepto de inflación por **314.9 mdp** derivada del incremento del valor de las UDI'S, durante el segundo trimestre del ejercicio fiscal 2017, correspondiente a las emisiones bursátiles del Gobierno del Estado con claves de pizarra: VRZCB 06U y VERACB 12U.

Compromisos Adicionales

Bono Cupón Cero del Fondo Nacional de Reconstrucción (FONAREC)

Referente al esquema del Bono Cupón Cero, suscrito con la Banca de Desarrollo con el fin de garantizar el pago de las aportaciones estatales al Fideicomiso Fondo Nacional de Desastres Naturales (FONDEN) Estatal a través de una línea de crédito, que fueron aplicados a la reconstrucción de los daños ocasionados por los fenómenos atípicos ocurridos en el año 2010.

Asimismo, se llevó a cabo el pago puntual de los intereses de manera mensual, a través del Fideicomiso de Administración y Fuente de Pago identificado con el número F/914.

El obligado directo del pago de capital suscrito bajo el esquema de Bono Cupón Cero, hasta el término del contrato es el Gobierno Federal por lo que no se considera deuda a cargo del Estado.

Bono Cupón Cero de Fondo de Apoyo para la Infraestructura y Seguridad en los Estados (PROFISE)

En el periodo que se reporta, la línea contratada con BANOBRAS garantizada con un Bono Cupón Cero para el Programa de Financiamiento para la Infraestructura y la Seguridad en los Estados (PROFISE), mediante Decreto de autorización Número 577 de fecha 17 de septiembre de 2012.

Se llevó a cabo el pago puntual de los intereses ordinarios y el pago del capital será saldado por el Gobierno Federal hasta el término del plazo del crédito, por lo que no se considera deuda a cargo del Estado.

Poder Ejecutivo Consolidado
Formato de Información de Obligaciones Pagadas o Garantizadas con Fondos Federales
Del 1 de enero al 30 de junio de 2017
(Pesos)

Tipo de obligación	Plazo	Tasa %	Fin, Destino y Objeto	Acreedor, Proveedor o Contratista	Importe Total	Fondo	Importe Garantizado	Importe y porcentaje del total que se paga y garantiza con el recurso de dichos fondos	
								Importe pagado acumulado	% respecto al total
Líneas de Crédito Largo Plazo									
Línea de crédito simple	240 meses	TIIIE+5.0	Atención de fenómenos meteorológicos acaecidos en 2010	Banco del Bajío ^{1/}	1,500,000,000	Ramo 28	100%	41,154,510	2.74%
Línea de crédito simple	300 meses	7.95 + 2.55	Obras públicas productivas	Banobras ^{2/}	4,600,000,000	Ramo 28	100%	272,646,600	5.93%
Línea de crédito simple	300 meses	TIIIE+3.24	Obras públicas productivas	Banobras ^{3/}	1,220,000,000	Ramo 28	100%	327,167,400	26.82%
Línea de crédito simple	240 meses	TIIIE+ 3.30	Obras públicas productivas	Banco Mercantil del Norte ^{4/}	4,500,000,000	Ramo 28	100%	432,739,607	9.62%
Línea de crédito simple	180 MESES	TIIIE+3.54	Obras públicas productivas	Banamex ^{5/}	500,000,000	Ramo 28	100%	120,535,722	24.11%
Línea de crédito simple	204 meses	TIIIE+2.5	Obras públicas productivas	Banco Multiva ^{6/}	1,500,000,000	Ramo 28	100%	183,132,028	12.21%
Línea de crédito simple	180 meses	TIIIE+2.54	Obras públicas productivas	Santander ^{7/}	750,000,000	Ramo 28	100%	144,436,532	19.26%
Línea de crédito simple	300 meses	TIIIE+2.5	Atención de fenómenos meteorológicos acaecidos en 2010	Banco Inbursa ^{8/}	5,500,000,000	Ramo 28	100%	5,228,227,144	95.06%
Línea de crédito simple	192 meses	TIIIE+2.41	Obras públicas productivas	Interacciones ^{9/}	1,500,000,000	Ramo 28	100%	440,238,377	29.35%
Línea de crédito simple	204 meses	TIIIE+2.5	Obras públicas productivas	Banco Multiva ^{10/}	1,000,000,000	Ramo 28	100%	116,302,446	11.63%
Línea de crédito simple	192 meses	TIIIE+2.41	Obras públicas productivas	Interacciones ^{11/}	1,500,000,000	Ramo 28	100%	424,062,994	28.27%
Línea de crédito simple	204 meses	TIIIE+2.5	Obras públicas productivas	Banco Multiva ^{12/}	1,300,000,000	Ramo 28	100%	112,882,318	8.68%
Línea de crédito simple	182 meses	TIIIE+2.41	Obras públicas productivas	Interacciones ^{13/}	695,000,000	Ramo 28	100%	153,819,108	22.13%
Línea de crédito simple	204 meses	TIIIE+2.5	Obras públicas productivas	Banco Multiva ^{14/}	1,338,000,000	Ramo 28	100%	537,847,059	40.20%
Línea de crédito simple	204 meses	TIIIE+2.50	Obras públicas productivas	Banco Multiva ^{15/}	4,798,012,077	Ramo 28	100%	76,830,313	1.60%
Línea de crédito simple	240 meses	6.74+0.71	Obras públicas productivas	Banobras ^{16/}	4,916,686,325	FAFEF	100%	183,522,075	3.73%
Total					37,117,698,402			8,795,544,233	
Títulos y Valores									
Emisión VRZCB06U	360 meses	5.80	Liquidación Deuda Pública y Obras Productivas	Tenedores bursátiles	5,193,081,559	Ramo 28	100%	601,878,153	11.59%
Emisión VRZCB06	360 meses	TIIIE+0.95	Liquidación Deuda Pública y Obras Productivas	Tenedores bursátiles	1,106,918,400	Ramo 28	100%	128,291,843	11.59%
Emisión VRACB 12	180 meses	8.90	Pago a terceros	Tenedores bursátiles	1,864,870,000	Ramo 28	100%	221,356,339	11.87%
Emisión VRACB 12-2	180 meses	TIIIE+2.00	Pago a terceros	Tenedores bursátiles	700,000,000	Ramo 28	100%	83,088,600	11.87%
Emisión VRACB 12U	300 meses	5.8	Pago a terceros	Tenedores bursátiles	2,299,899,005	Ramo 28	100%	133,971,417	5.83%
Total					11,164,768,964			1,168,586,351	

EL PLAZO DE LOS CRÉDITOS INCLUYE:

1/Bajío	60 Meses de gracia	6/Multiva	S/Gracia	11/Interacciones	2 Meses de gracia	16/Banobras	S/Gracia
2/Banobras	4 Meses de gracia	7/Santander	12 Meses de gracia	12/Multiva	6 Meses de gracia		
3/Banobras	4 Meses de gracia	8/Inbursa	S/Gracia	13/Interacciones	S/Gracia		
4/Banorte	6 Meses de gracia	9/Interacciones	S/Gracia	14/Multiva	S/Gracia		
5/ Banamex	12 Meses de gracia	10/Multiva	S/Gracia	15/Multiva	6 Meses de gracia		

Fuente: Tesorería, Subsecretaría de Finanzas y Administración, SEFIPLAN.

Poder Ejecutivo Consolidado
Formato de Información de Obligaciones Pagadas o Garantizadas con Recursos Propios
Del 1 de enero al 30 de junio de 2017
(Pesos)

Tipo de obligación	Plazo	Tasa %	Fin, Destino y Objeto	Acreedor, Proveedor o Contratista	Importe Total	Fuente de Pago	Importe Garantizado	Importe y porcentaje del total que se paga y garantiza con el recurso de dichos fondos	
								Importe pagado	% respecto al total
Líneas de Crédito Corto Plazo									
Línea de crédito Cta. Corriente Quirografario	12 meses	TIIE+3.5	Cubrir necesidades de corto plazo	Interacciones	3,300,000,000	Recursos propios	100%	1,062,000,000	32.18%
Línea de crédito Cta. Corriente Quirografario	12 meses	TIIE+2.99	Cubrir necesidades de corto plazo	Banco Mercantil del Norte	1,000,000,000	Recursos propios	100%	499,999,998	50.00%
Total					4,300,000,000		100%	1,561,999,998	36.32%

EL PLAZO DE LOS CRÉDITOS INCLUYE:	
Interacciones	S/Gracia
Banorte	S/Gracia

Fuente: Tesorería. Subsecretaría de Finanzas y Administración. SEFIPLAN.

12. Calificaciones Otorgadas

Se reporta que la Agencia Calificadora Fitch Ratings, mantiene la calificación de BB-(mex) y continúa en observación negativa, Moody's de México B3.mx manteniendo la perspectiva negativa, de igual modo la Agencia Calificadora HR Ratings, mantiene la calificación de HR BB en observación negativa.

Sin embargo, estas calificaciones no repercuten en la seguridad para el pago oportuno de las obligaciones de deuda, ya que están respaldadas por Fideicomisos de Administración y Fuente de Pago y garantizadas con participaciones federales.

Poder Ejecutivo Consolidado
Calificaciones Soberanas
Del 1 de enero al 30 de junio de 2017

Concepto	Calificaciones		
	Fitch Ratings	Moody's	HR Ratings
Soberana	BB - (mex)	B3.mx	HR BB
	Observación Negativa	Perspectiva negativa	Observación Negativa

Fuente: Tesorería. Subsecretaría de Finanzas y Administración. SEFIPLAN.

**Poder Ejecutivo Consolidado
Calificaciones Bursátiles del Impuesto Sobre Tenencia
o Uso de Vehículos Estatal (ISTUV)
Del 1 de enero al 30 de junio de 2017**

Emisión	Calificaciones	
	HR Ratings	Fitch Ratings
VRZCB 06 y 06U	HR AA+ (E)	A- (mex)vra

Fuente: Tesorería. Subsecretaría de Finanzas y Administración. SEFIPLAN.

**Poder Ejecutivo Consolidado
Calificaciones de las Emisiones Bursátiles 2012,
Participaciones Federales - Emisión Bursátil 2012
Del 1 de enero al 30 de junio de 2017**

Emisión	Calificaciones	
	Fitch Ratings	HR Ratings
VERACB 12	A+ (mex) vra	HR AA (E)
VERACB 12U	A+ (mex) vra	HR AA (E)
VERACB 12-2	A+ (mex) vra	HR AA (E)

Fuente: Tesorería. Subsecretaría de Finanzas y Administración. SEFIPLAN.



Poder Ejecutivo Consolidado
Calificaciones de Créditos Estructurados
Del 1 de enero al 30 de junio de 2017
(Pesos)

Banco	Monto Calificado	Fitch Ratings	HR Ratings	Moody's
Calificaciones de Créditos Corto Plazo				
Banco Interacciones	3,300,000,000	N/A	N/A	N/A
Banco Mercantil del Norte	1,000,000,000	N/A	N/A	N/A
Calificaciones de Créditos Largo Plazo				
Banobras Reestructura	4,600,000,000	BBB(mex)vra	HR BBB+ (E)	A3.mx
Banobras Reestructura	1,220,000,000	BBB(mex)vra	HR A+ (E)	A2.mx
Banco del Bajío	1,500,000,000	N/A	HR AA (E)	A2.mx
Banco Mercantil del Norte	4,500,000,000	BBB(mex)vra	HR A (E)	A3.mx
Banamex	500,000,000	BBB(mex)vra	HR AA- (E)	A3.mx
Banco Multiva	1,500,000,000	BBB(mex)vra	HR A+ (E)	A3.mx
Banco Santander	750,000,000	BBB(mex)vra	HR A+ (E)	A3.mx
Banco Inbursa	5,500,000,000	BBB(mex)vra	HR AA- (E)	A3.mx
Banco Interacciones	1,500,000,000	BBB(mex)vra	HR A+ (E)	A3.mx
Banco Multiva	1,000,000,000	BBB(mex)vra	HR A (E)	N/A
Banco Interacciones	1,500,000,000	BBB(mex)vra	HR A+ (E)	N/A
Banco Multiva	1,300,000,000	BBB (mex)vra	HR A+ (E)	A3.mx
Banco Interacciones	695,000,000	BBB (mex)vra	HR A+ (E)	A3.mx
Banco Multiva	1,338,000,000	BBB-(mex)vra	HR A - (E)	N/A
Banco Multiva	4,798,000,000	BBB-(mex)vra	HR A - (E)	N/A
Banco Nacional de Obras Públicas (FAFEF)	5,000,000,000	BBB+(mex)vra	N/A	N/A

N/A No Aplica.

Fuente: Tesorería. Subsecretaría de Finanzas y Administración. SEFIPLAN.

Relaciones de Esquemas Bursátiles y de Coberturas Financieras

**Poder Ejecutivo Consolidado
Relación de Esquemas Bursátiles
Del 1 de enero al 30 de junio de 2017**

Fideicomisos Bursátiles						
Segundo Informe Trimestral del Gasto 2017	Emisiones Bursátiles	Monto Contratado		Saldo a Pagar en pesos (Al 30 de junio de 2017)	Representante común	Fiduciario
		Udis	Pesos			
1/	VRZCB 06U	1,380,098,500	5,193,081,559	7,017,559,517	Invex	Deutsche Bank
	VRZCB 06	0	1,106,918,400	978,626,557		
2/	VERACB 12	0	1,864,870,000	1,643,513,661	Monex	Invex
	VERACB 12-2	0	700,000,000	616,911,400		
	VERACB 12U	475,008,500	2,299,899,005	2,572,830,521		

1/ Fideicomiso Irrevocable N° F/551 constituido en Deutsche Bank México, S.A. (Afectación de Ingresos Impuesto sobre Tenencia y Uso de Vehículos).

2/ Fideicomiso Irrevocable N° F/1175 constituido en Banco Invex, S.A. (Bursatilización de Participaciones Federales).

Fuente: Tesorería. Subsecretaría de Finanzas y Administración. SEFIPLAN.

Poder Ejecutivo Consolidado
Coberturas Financieras
Del 1 de enero al 30 de junio de 2017

Cobertura de Tasas de Interés Vigente						
Concepto	Fecha de Contratación del Crédito	Costo del CAP y/o SWAP	Fecha de Inicio CAP	Fecha de Terminación CAP	Institución Bancaria	Cobertura de tasa de interes (plazo, monto cubierto y nivel o strike)
Deuda Directa Largo Plazo						
Banco del Bajío	15/04/15	1,342,000	05/12/2014	30/11/2016	Banorte	9% por 2 años, con renovación anual
Banorte (swap)	11/04/14	N/D	15/12/2011	15/12/2031	Banorte	SWAP pago mensual
Banamex	21/12/11	1,342,000	28/01/2016	28/01/2018	Banorte	12% por 3 años, con renovación anual
Banco Multiva	27/04/12	3,317,000	01/06/2015	31/05/2016	Bancomer	12% por 3 años, con renovación anual
Santander (swap)	13/06/12	N/D	30/06/2014	28/07/2026	Santander	SWAP pago mensual
Banco Inbursa	04/07/12	10,750,000	29/09/2015	28/09/2016	Bancomer	8% por 3 años, con renovación anual
Banco Interacciones	24/07/12	5,430,038	30/07/2016	28/06/2019	Bancomer	12% por 3 años, con renovación anual
Banco Multiva	24/08/12	2,080,631	15/10/2012	30/09/2015	Bancomer	12% por 3 años, con renovación anual
Banco Interacciones	28/09/12	5,620,418	30/06/2016	28/06/2019	Bancomer	12% por 3 años, con renovación anual
Banco Multiva	29/04/13	3,145,000	19/07/2013	28/06/2016	Bancomer	12% por 3 años, con renovación anual
Banco Interacciones	04/12/13	959,500	30/06/2016	31/05/2019	Banorte	12% por 3 años, con renovación anual
Bursa ISTUV Estatal 2006 VRZCB 06 1/	24/11/2006	4,492,456	31/01/2018	31/01/2019	Bancomer	11% por 5 años, con renovación anual
Bursa ISTUV Estatal 2006 VRZCB 06U 1/	24/11/2006				N/A	
Bursa Part. Fed. 2012 VERACB 12-2 2/	12/11/2012	4,286,526	19/10/2016	02/03/2020	Bancomer	12% 4 años, con renovacion anual
Bursa Part. Fed. 2012 VERACB 12 2/	12/11/2012				N/A	
Bursa Part. Fed. 2012 VERACB 12U 2/	12/11/2012				N/A	
Bursa ISTUV Estatal 2008 VRZCB 08 1/	06/10/2015	2,060,235	31/07/2018	31/07/2021	Bancomer	11% 5 años con renovación anual
Bursa ISTUV Estatal 2008 VRZCB 08U 1/	12/11/2012				N/A	

1/ Los intereses se pagan semestrales.

2/ Los intereses se pagan por trimestre.

Fuente: Tesorería. Subsecretaría de Finanzas y Administración. SEFIPLAN.

Obligaciones Financieras de los municipios con la Banca Comercial y de Desarrollo.

Referente a la deuda asumida por los municipios de la entidad al segundo trimestre del ejercicio 2017, se reporta un saldo total de 1,324.5 mdp, que con respecto al cierre del ejercicio 2016 muestra una variación total de -17.5 por ciento, significando una disminución por concepto de la diferencia en los movimientos de saldos de capital de los créditos contratados con la Banca de Desarrollo y Comercial por un total 280.1 mdp de acuerdo al siguiente detalle:

Deuda Directa Municipal Bancaria

(Millones de Pesos)

31 de diciembre de 2016		30 de junio de 2017		Diferencia	%
Banca de Desarrollo	655.1	Banca de Desarrollo	637.3	17.8	-2.7
Banobras (FAIS)	549.1	Banobras (FAIS)	305.1	244.0	-44.4
Banca Comercial	400.5	Banca Comercial	382.2	18.3	-4.6
Total	1,604.7	Total	1,324.6	280.1	-17.5

Fuente: Tesorería. Subsecretaría de Finanzas y Administración. SEFIPLAN.

En el mismo sentido se reporta un crédito contratado por la Comisión Municipal de Agua y Saneamiento de Xalapa, con la Banca de Desarrollo, con el aval del municipio de Xalapa, Ver., el cual reporta un saldo en el periodo que se informa de 415.0 mdp, significando una disminución de 3.5 mdp, equivalente al -0.8 por ciento, respecto a lo reportado al cierre del ejercicio 2016, de acuerdo al siguiente detalle:



Deuda Contingente Municipal Bancaria

(Millones de Pesos)

31 de diciembre de 2016		30 de junio de 2017		Diferencia	%
Banca de Desarrollo	418.5	Banca de Desarrollo	415.0	-3.5	-0.8
Total	418.5	Total	415.0	-3.5	-0.8

Fuente: Tesorería. Subsecretaría de Finanzas y Administración. SEFIPLAN.

Bursatilización del ISTUV Municipal 2008

El comportamiento financiero de las dos emisiones bursátiles del ISTUV municipal efectuadas en diciembre de 2008, al segundo trimestre del ejercicio 2017, reporta un saldo de 1,407.4 mdp que representa un aumento de 39.9 mdp y una variación total del 3.4 por ciento respecto al cierre del ejercicio 2016, derivado de la inflación por la actualización del valor de las UDIS, de acuerdo al siguiente detalle:

Deuda Directa Bursátil ISTUV Municipal

(Millones de Pesos)

31 de diciembre de 2016		30 de junio de 2017		Diferencia	%
Emisión VRZCB 08U	1,178.7	Emisión VRZCB 08U	1,218.7	40.0	3.4
Emisión VRZCB 08	188.7	Emisión VRZCB 08	188.7	0.0	0.0
Total	1,367.4	Total	1407.4	40.0	2.9

Fuente: Tesorería. Subsecretaría de Finanzas y Administración. SEFIPLAN.

13. Proceso de Mejora

Con la finalidad de registrar de manera armónica, delimitada y específica las operaciones presupuestarias y contables derivadas de la gestión pública, así como otros flujos económicos; y generar estados financieros confiables, comprensibles, periódicos y comparables, que permitan la toma de decisiones informada y sustentada en datos objetivos; así como generar información en tiempo real para cumplir con las obligaciones que tiene la administración pública centralizada en materias de transparencia y contabilidad gubernamental, en el periodo que se informa se implementó y puso en operación la versión 2.0 del Sistema Integral de Administración Financiera del Estado de Veracruz (SIAFEV) cuyos Lineamientos fueron publicados en la Gaceta Oficial del Estado en fecha 09 de mayo del 2017.

14. Información por Segmentos

Se informa que al 30 de junio del 2017 el Gobierno del Estado de Veracruz de Ignacio de la Llave no presenta información financiera de manera segmentada.

15. Eventos Posteriores al Cierre

No existen eventos ocurridos en el periodo posterior al 30 de junio del 2017, que pudieran afectar económicamente e impactar en los estados financieros presentados por el Gobierno del Estado de Veracruz de Ignacio de la Llave.

Transparencia

El Segundo Informe Trimestral del Gasto Público 2017 se encuentra disponible para su consulta en el portal web institucional del Gobierno del Estado.

16. Partes Relacionadas


Al 30 de junio del 2017 no existen Partes Relacionadas que pudieran ejercer influencia significativa sobre la toma de decisiones financieras y operativas del Gobierno del Estado de Veracruz de Ignacio de la Llave.

17. Responsabilidad sobre la Presentación Razonable de la Información Contable

La información contable se presenta firmada en cada página e incluye la siguiente leyenda: “Bajo protesta de decir verdad declaramos que los Estados Financieros y sus notas, son razonablemente correctos y son responsabilidad del emisor”.


Las notas anteriores son parte integrante de los estados financieros.

Elaboró




C.P. Ma Enriqueta Mendoza Navarrete
Directora General de Contabilidad
Gubernamental

Verificó



Lic. Francisco Javier Jiménez Rocha
Subsecretario de Egresos

Autorizó




Dr. Guillermo Moreno Chazarini
Secretario de Finanzas y Planeación



6.2 Información Presupuestaria



GOBIERNO DEL ESTADO DE VERACRUZ
Estado Analítico de Ingresos
Del 01 de enero al 30 de junio del 2017
(En pesos)



6.2.1

Rubro de Ingresos	Ingreso					
	Estimado	Ampliaciones/ (Reducciones)	Modificado	Devengado	Recaudado	Diferencia
Impuesto	3,773,697,290	0	3,773,697,290	2,230,317,236	2,230,317,236	(1,543,380,054)
Cuotas y Aportaciones de Seguridad Social	0	0	0	0	0	0
Contribuciones de Mejoras	0	0	0	0	0	0
Derechos	4,263,591,658	0	4,263,591,658	959,971,023	959,971,023	(3,303,620,635)
Productos	48,008,978	0	48,008,978	82,087,605	82,087,605	34,078,627
Corriente	48,008,978	0	48,008,978	82,087,605	82,087,605	34,078,627
Capital	0	0	0	0	0	0
Aprovechamiento	785,724,258	377,488,718	1,163,212,976	1,163,212,976	1,163,212,976	377,488,718
Corriente	785,724,258	377,488,718	1,163,212,976	1,163,212,976	1,163,212,976	377,488,718
Capital	0	0	0	0	0	0
Ingresos por Ventas de Bienes y Servicios	0	0	0	0	0	0
Participaciones y Aportaciones	93,117,692,578	3,120,993,146	96,238,685,724	51,047,719,066	51,047,719,066	(42,069,973,512)
Transferencias, Asignaciones, Subsidios y Otras Ayudas	0	0	0	0	0	0
Ingresos Derivados de Financiamiento	0	0	0	0	0	0
Total	101,988,714,762	3,498,481,864	105,487,196,626	55,483,307,906	55,483,307,906	(46,505,406,856)
				Ingresos excedentes		

Estado Analítico de Ingresos por Fuente de Financiamiento	Ingreso					
	Estimado	Ampliaciones/ (Reducciones)	Modificado	Devengado	Recaudado	Diferencia
Ingresos del Gobierno	101,988,714,762	3,498,481,864	105,487,196,626	55,483,307,906	55,483,307,906	(46,505,406,856)
Impuestos	3,773,697,290	0	3,773,697,290	2,230,317,236	2,230,317,236	(1,543,380,054)
Contribuciones de Mejoras	0	0	0	0	0	0
Derechos	4,263,591,658	0	4,263,591,658	959,971,023	959,971,023	(3,303,620,635)
Productos	48,008,978	0	48,008,978	82,087,605	82,087,605	34,078,627
Corriente	48,008,978	0	48,008,978	82,087,605	82,087,605	34,078,627
Capital	0	0	0	0	0	0
Aprovechamientos	785,724,258	377,488,718	1,163,212,976	1,163,212,976	1,163,212,976	377,488,718
Corriente	785,724,258	377,488,718	1,163,212,976	1,163,212,976	1,163,212,976	377,488,718
Capital	0	0	0	0	0	0
Participaciones y Aportaciones	93,117,692,578	3,120,993,146	96,238,685,724	51,047,719,066	51,047,719,066	(42,069,973,512)
Transferencias, Asignaciones, Subsidios y Otras Ayudas	0	0	0	0	0	0
Ingresos de Organismos y Empresas	0	0	0	0	0	0
Cuotas y Aportaciones de Seguridad Social	0	0	0	0	0	0
Ingresos por Ventas de Bienes y Servicios	0	0	0	0	0	0
Transferencias, Asignaciones, Subsidios y Otras Ayudas	0	0	0	0	0	0
Ingresos derivados de Financiamientos	0	0	0	0	0	0
Ingresos Derivados de Financiamiento	0	0	0	0	0	0
Total	101,988,714,762	3,498,481,864	105,487,196,626	55,483,307,906	55,483,307,906	(46,505,406,856)
				Ingresos excedentes		

6.2.2.1.1

GOBIERNO DEL ESTADO DE VERACRUZ
Poder Ejecutivo del Estado de Veracruz
Estado Analítico del Ejercicio del Presupuesto de Egresos
Clasificación Administrativa (Poder Ejecutivo)
Del 01 de enero al 30 de junio del 2017
(En pesos)

Concepto	Egresos					
	Aprobado	Ampliaciones / (Reducciones)	Modificado	Devengado	Pagado	Subejercicio
Oficina del C. Gobernador	120,200,000	64,674,078	184,874,078	83,400,866	77,677,776	101,473,212
Desarrollo Agropecuario, Rural y Pesca	804,600,000	(497,084,917)	307,515,083	125,599,578	124,537,203	181,915,505
Salud	8,425,200	0	8,425,200	3,535,401	3,509,162	4,889,799
Secretaría de Educación	39,508,961,230	902,772,865	40,411,734,095	17,796,149,969	17,710,090,426	22,615,584,126
Desarrollo Social	553,405,768	360,871,089	914,276,857	186,472,006	171,203,585	727,804,851
Desarrollo Económico y Portuario	77,700,000	(5,565,000)	72,135,000	30,213,921	28,925,576	41,921,079
Gobierno	471,400,000	(34,856,824)	436,543,176	195,238,329	185,975,079	241,304,847
Finanzas y planeación	9,522,330,072	682,858,773	10,205,188,845	3,688,404,384	3,665,617,579	6,516,784,461
Comunicación Social	73,400,000	(10,000,000)	63,400,000	26,717,417	25,699,336	36,682,583
Contraloría General	143,900,000	(8,438,686)	135,461,314	53,174,685	51,978,735	82,286,629
Infraestructura y Obras Públicas	468,800,000	888,013,306	1,356,813,306	145,707,255	118,047,236	1,211,106,051
Oficina del Programa de Gobierno	36,800,000	(2,301,902)	34,498,098	14,720,608	13,618,030	19,777,490
Seguridad Pública	4,172,359,139	(227,219,502)	3,945,139,637	1,537,442,220	1,447,024,767	2,407,697,417
Trabajo, Previsión Social y Productividad	96,000,000	(1,864,591)	94,135,409	36,080,059	34,759,304	58,055,350
Turismo y Cultura	66,000,000	(2,007,452)	63,992,548	28,564,840	27,845,029	35,427,708
Protección Civil	93,900,000	0	93,900,000	37,398,036	34,565,223	56,501,964
Medio Ambiente	88,200,000	(36,984,274)	51,215,726	20,466,015	19,640,140	30,749,711
Total del gasto	56,306,381,409	2,072,866,963	58,379,248,372	24,009,285,590	23,740,714,187	34,369,962,781

Observaciones:

- La columna del Presupuesto Pagado es responsabilidad de la Tesorería, dependiente de la Subsecretaría de Finanzas y Administración.

- El tipo de Gasto 2 está desagregado en los Entes Ejecutores.

Fuente: Subsecretaría de Egresos. SEFIPLAN.

6.2.2.1.2

GOBIERNO DEL ESTADO DE VERACRUZ
Estado Analítico del Ejercicio del Presupuesto de Egresos
Clasificación Administrativa
Del 01 de enero al 30 de junio del 2017
(En pesos)

Concepto	Egresos					
	Aprobado	Ampliaciones/ (Reducciones)	Modificado	Devengado	Pagado	Subejercicio
Oficina del C. Gobernador	120,200,000	64,674,078	184,874,078	83,400,866	77,677,776	101,473,212
Secretaría Particular del C. Gobernador	120,200,000	64,674,078	184,874,078	83,400,866	77,677,776	101,473,212
Desarrollo Agropecuario, Rural y Pesca	900,200,000	(557,084,917)	343,115,083	133,178,087	131,436,255	209,936,996
Desarrollo Agropecuario, Rural y Pesca	804,600,000	(497,084,917)	307,515,083	125,599,578	124,537,203	181,915,505
Instituto Veracruzano de Bioenergéticos	10,100,000	0	10,100,000	2,454,447	2,343,196	7,645,553
Consejo de Desarrollo del Papaloapan	85,500,000	(60,000,000)	25,500,000	5,124,061	4,555,856	20,375,939
Salud	15,434,483,940	232,767,776	15,667,251,716	7,638,926,592	7,573,647,505	8,028,325,124
Secretaría de Salud	8,425,200	0	8,425,200	3,535,401	3,509,162	4,889,799
Servicios de Salud de Veracruz	6,825,155,809	2,442,509,788	9,267,665,597	4,725,017,357	4,701,403,097	4,542,648,240
Sistema Estatal para el Desarrollo Integral de la Familia	1,287,102,931	(13,522,375)	1,273,580,556	287,398,916	246,109,073	986,181,640
Régimen Estatal de Protección a la Salud	7,300,000,000	(7,300,000,000)	0	0	0	0
Comisión de Arbitraje Médico	13,800,000	(1,111,000)	12,689,000	6,425,509	6,076,764	6,263,491
Régimen Veracruzano de Protección Social Salud	0	5,104,891,363	5,104,891,363	2,616,549,409	2,616,549,409	2,488,341,954
Educación	42,327,537,483	790,493,474	43,118,030,957	19,167,390,427	18,962,437,452	23,950,640,530
Secretaría de Educación	39,508,961,230	902,772,865	40,411,734,095	17,796,149,969	17,710,090,426	22,615,584,126
Academia Veracruzana de las Lenguas Indígenas	7,300,000	(730,000)	6,570,000	3,135,302	2,976,790	3,434,698
Instituto Veracruzano del Deporte	181,000,000	(18,100,000)	162,900,000	41,015,087	27,597,822	121,884,913
Instituto de Espacios Educativos del Estado de Veracruz	231,868,734	43,654,801	275,523,535	23,196,325	21,628,195	252,327,209
Colegio de Bachilleres del Estado de Veracruz	1,003,680,500	(75,748,268)	927,932,232	605,084,928	525,915,331	322,847,304
Institutos Tecnológicos Superiores	452,627,400	(45,263,000)	407,364,400	266,373,585	266,373,585	140,990,815
Instituto Veracruzano de Educación para Adultos	165,442,892	(248,164)	165,194,728	86,685,722	86,685,722	78,509,006
Colegio Nacional de Educación Profesional Técnica	218,521,522	(327,783)	218,193,739	104,369,402	104,369,402	113,824,337
Universidad Tecnológica del Sureste	17,847,875	(1,785,000)	16,062,875	16,062,875	16,062,875	0
Universidad Tecnológica del Centro	21,734,250	(2,173,000)	19,561,250	19,561,250	19,561,250	0
Universidad Tecnológica de Gutiérrez Zamora	18,897,750	(1,890,000)	17,007,750	17,007,750	17,007,750	0
Colegio Veracruzano de Investigación Científica y D. Tecnológico	10,500,000	(1,050,000)	9,450,000	4,633,387	3,755,929	4,816,613
Colegio de Estudios Científicos y Tecnológicos	284,156,580	14,581,023	298,737,603	164,277,143	146,697,676	134,460,460
Universidad Politécnica de Huatusco	10,498,750	(1,050,000)	9,448,750	6,528,030	6,055,022	2,920,720
Universidad Popular Autónoma de Veracruz	21,500,000	(2,150,000)	19,350,000	8,309,674	7,659,676	11,040,326
Fideicomiso Público Revocable de Administración e Inversión para la	130,000,000	0	130,000,000	0	0	130,000,000

6.2.2.1.2

GOBIERNO DEL ESTADO DE VERACRUZ
Estado Analítico del Ejercicio del Presupuesto de Egresos
Clasificación Administrativa
Del 01 de enero al 30 de junio del 2017
(En pesos)

Concepto	Egresos					
	Aprobado	Ampliaciones/ (Reducciones)	Modificado	Devengado	Pagado	Subejercicio
Operación del Programa Nacional de Becas y Financiamiento para la Educación Superior en el Estado de Veracruz de Ignacio de La Llave						
Fideicomiso Público de Administración del Programa Escuelas de Calidad	0	0	0	0	0	0
Fideicomiso Público de Administración del Programa Tecnologías Educativas y de Información para el Estado de Veracruz de Ignacio de la Llave	8,000,000	0	8,000,000	0	0	8,000,000
Fondo Mixto de Fomento a la Investigación Científica y Tecnológica	30,000,000	(20,000,000)	10,000,000	2,500,000	0	7,500,000
Fideicomiso Público del Organismo acreditador de Competencias Laborales del Estado de Veracruz	5,000,000	0	5,000,000	2,499,996	0	2,500,004
Desarrollo Social	673,405,768	358,871,089	1,032,276,857	210,703,978	195,340,922	821,572,879
Desarrollo Social	553,405,768	360,871,089	914,276,857	186,472,006	171,203,585	727,804,851
Instituto Veracruzano de la Vivienda	120,000,000	(2,000,000)	118,000,000	24,231,972	24,137,337	93,768,028
Desarrollo Económico y Portuario	77,700,000	(5,565,000)	72,135,000	30,213,921	28,925,576	41,921,079
Secretaría de Desarrollo Económico y Portuario	77,700,000	(5,565,000)	72,135,000	30,213,921	28,925,576	41,921,079
Gobierno	500,700,000	(37,786,824)	462,913,176	207,405,739	196,749,119	255,507,437
Secretaría de Gobierno	471,400,000	(34,856,824)	436,543,176	195,238,329	185,975,079	241,304,847
Instituto Veracruzano de las Mujeres	17,400,000	(1,740,000)	15,660,000	7,868,221	7,022,184	7,791,779
Instituto Veracruzano de Desarrollo Municipal	4,600,000	(460,000)	4,140,000	1,828,162	1,529,624	2,311,838
Comisión Ejecutiva para la Atención Integral a Víctimas del Delito	7,300,000	(730,000)	6,570,000	2,471,027	2,222,233	4,098,973
Finanzas y Planeación	10,482,330,072	472,858,773	10,955,188,845	4,063,404,384	4,040,617,579	6,891,784,461
Secretaría de Finanzas y Planeación	9,522,330,072	682,858,773	10,205,188,845	3,688,404,384	3,665,617,579	6,516,784,461
Instituto de Pensiones del Estado	750,000,000	0	750,000,000	375,000,000	375,000,000	375,000,000
Fideicomiso Público de Administración y Operación del Parque Temático Takilhsukult (Tajín)	25,000,000	(25,000,000)	0	0	0	0
Fideicomiso Público de Administración del Impuesto Sobre Erogaciones por Remuneraciones al Trabajo Personal	185,000,000	(185,000,000)	0	0	0	0
Comunicación Social	183,000,000	(10,000,000)	173,000,000	77,896,929	76,444,889	95,103,071
Coordinación General de Comunicación Social	73,400,000	(10,000,000)	63,400,000	26,717,417	25,699,336	36,682,583
Radiotelevisión de Veracruz	109,600,000	0	109,600,000	51,179,511	50,745,552	58,420,489
Contraloría General	143,900,000	(8,438,686)	135,461,314	53,174,685	51,978,735	82,286,629
Contraloría General	143,900,000	(8,438,686)	135,461,314	53,174,685	51,978,735	82,286,629
Infraestructura y Obra Pública	468,800,000	888,013,306	1,356,813,306	145,707,255	118,047,236	1,211,106,051

6.2.2.1.2

GOBIERNO DEL ESTADO DE VERACRUZ
Estado Analítico del Ejercicio del Presupuesto de Egresos
Clasificación Administrativa
Del 01 de enero al 30 de junio del 2017
(En pesos)

Concepto	Egresos					
	Aprobado	Ampliaciones/ (Reducciones)	Modificado	Devengado	Pagado	Subejercicio
Secretaría de Infraestructura y Obras Públicas	468,800,000	888,013,306	1,356,813,306	145,707,255	118,047,236	1,211,106,051
Oficina del Programa de Gobierno	36,800,000	(2,301,902)	34,498,098	14,720,608	13,618,030	19,777,490
Oficina del Programa de Gobierno	36,800,000	(2,301,902)	34,498,098	14,720,608	13,618,030	19,777,490
Seguridad Pública	4,172,359,139	(227,219,502)	3,945,139,637	1,537,442,220	1,447,024,767	2,407,697,417
Secretaría de Seguridad Pública	4,172,359,139	(227,219,502)	3,945,139,637	1,537,442,220	1,447,024,767	2,407,697,417
Trabajo, Previsión Social y Productiva	253,300,000	(20,335,595)	232,964,405	103,352,247	102,031,493	129,612,158
Trabajo, Previsión Social y Productiva	96,000,000	(1,864,591)	94,135,409	36,080,059	34,759,304	58,055,350
Instituto de Capacitación para el Trabajo	157,300,000	(18,471,004)	138,828,996	67,272,188	67,272,188	71,556,808
Turismo y Cultura	156,200,000	13,122,642	169,322,642	80,292,432	72,386,725	89,030,210
Secretaría de Turismo y Cultura	66,000,000	(2,007,452)	63,992,548	28,564,840	27,845,029	35,427,708
Instituto Veracruzano de la Cultura	90,200,000	0	90,200,000	36,597,498	29,411,602	53,602,502
Fideicomiso Público de Administración y Operación del Parque Temático Takilhsukult (Tajín)	0	15,130,094	15,130,094	15,130,094	15,130,094	0
Protección Civil	93,900,000	0	93,900,000	37,398,036	34,565,223	56,501,964
Secretaría de Protección Civil	93,900,000	0	93,900,000	37,398,036	34,565,223	56,501,964
Medio ambiente	241,500,000	(72,654,236)	168,845,764	50,278,046	48,263,623	118,567,718
Secretaría de Medio Ambiente	88,200,000	(36,984,274)	51,215,726	20,466,015	19,640,140	30,749,711
Procuraduría Estatal de Protección al Medio Ambiente	17,000,000	(1,700,000)	15,300,000	7,331,449	7,331,449	7,968,551
Comisión del Agua del Estado de Veracruz	136,300,000	(33,969,962)	102,330,038	22,480,582	21,292,034	79,849,456
Poderes	2,156,447,177	17,000,602	2,173,447,779	1,073,402,445	1,041,219,111	1,100,045,334
Poder Legislativo	676,900,000	0	676,900,000	370,633,332	338,449,998	306,266,668
Poder Judicial	1,479,547,177	17,000,602	1,496,547,779	702,769,113	702,769,113	793,778,666
Órganos Autónomos	4,662,219,240	155,196,847	4,817,416,087	2,799,010,407	2,744,802,313	2,018,405,681
Comisión Estatal de Derechos Humanos	49,570,000	(1,933,000)	47,637,000	21,890,746	21,187,030	25,746,254
Organismo Público Local Electoral	1,009,000,000	0	1,009,000,000	868,713,711	868,713,711	140,286,289
Órganos de Fiscalización Superior	179,000,000	0	179,000,000	89,499,996	89,499,996	89,500,004
Universidad Veracruzana	2,141,008,858	(3,337,369)	2,137,671,489	1,058,917,135	1,058,917,135	1,078,754,354
Instituto Veracruzano de Acceso a la Información	40,280,000	0	40,280,000	19,589,701	19,589,701	20,690,299
Comisión Estatal para la Atención y Protección de los Periodistas						

6.2.2.1.2

GOBIERNO DEL ESTADO DE VERACRUZ
Estado Analítico del Ejercicio del Presupuesto de Egresos
Clasificación Administrativa
Del 01 de enero al 30 de junio del 2017
(En pesos)

Concepto	Egresos					
	Aprobado	Ampliaciones/ (Reducciones)	Modificado	Devengado	Pagado	Subejercicio
Fiscalía General del Estado	20,700,000	(3,500,000)	17,200,000	10,572,004	10,572,004	6,627,996
Tribunal Electoral del Estado de Veracruz	1,109,660,382	163,967,216	1,273,627,598	674,644,639	626,141,881	598,982,959
Colegio de Veracruz	86,000,000	0	86,000,000	43,044,668	41,914,002	42,955,332
	27,000,000	0	27,000,000	12,137,806	8,266,853	14,862,194
Municipios	18,903,731,943	1,404,791,487	20,308,523,430	11,770,150,757	10,884,828,016	8,538,372,673
Municipios	18,903,731,943	1,404,791,487	20,308,523,430	11,770,150,757	10,884,828,016	8,538,372,673
Total del Gasto	101,988,714,762	3,456,403,412	105,445,118,174	49,277,450,061	47,842,042,346	56,167,668,113

Observaciones:

- La columna del Presupuesto Pagado es responsabilidad de la Tesorería, dependiente de la Subsecretaría de Finanzas y Administración.

- El tipo de Gasto 2 está desagregado en los Entes Ejecutores.

Fuente: Subsecretaría de Egresos. SEFIPLAN.

6.2.2.1.3

GOBIERNO DEL ESTADO DE VERACRUZ
Estado Analítico del Ejercicio del Presupuesto de Egresos
Clasificación Administrativa (Poderes y Órganos Autónomos)
Del 01 de enero al 30 de junio del 2017
(En pesos)

Concepto	Aprobado	Ampliaciones / (Reducciones)	Egresos			
			Modificado	Devengado	Pagado	Subejercicio
Poder Ejecutivo	56,306,381,409	2,072,866,963	58,379,248,372	24,009,285,590	23,740,714,187	34,369,962,781
Poder Legislativo	676,900,000	0	676,900,000	370,633,332	338,449,998	306,266,668
Poder Judicial	1,479,547,177	17,000,602	1,496,547,779	702,769,113	702,769,113	793,778,666
Órganos Autónomos	4,662,219,240	155,196,847	4,817,416,087	2,799,010,407	2,744,802,313	2,018,405,681
Total del gasto	63,125,047,826	2,245,064,412	65,370,112,238	27,881,698,442	27,526,735,611	37,488,413,796

Observaciones:

- La columna del Presupuesto Pagado es responsabilidad de la Tesorería, dependiente de la Subsecretaría de Finanzas y Administración.

- El tipo de Gasto 2 está desagregado en los Entes Ejecutores.

Fuente: Subsecretaría de Egresos. SEFIPLAN.

6.2.2.1.4

**Sector Paraestatal del Gobierno del Estado de Veracruz
Poder Ejecutivo del Estado de Veracruz**

**Estado Analítico del Ejercicio del Presupuesto de Egresos
Clasificación Administrativa (Organismos Públicos Descentralizados y Fideicomisos)
Del 01 de enero al 30 de junio del 2017
(En pesos)**



Concepto	Egresos					
	Aprobado	Ampliaciones/ (Reducciones)	Modificado	Devengado	Pagado	Subejercicio
Organismos Públicos Descentralizados	19,576,934,993	21,417,419	19,598,352,412	9,605,470,772	9,415,348,625	9,992,881,640
Desarrollo Agropecuario, Rural y Pesca	95,600,000	(60,000,000)	35,600,000	7,578,509	6,899,053	28,021,491
Instituto Veracruzano de Bioenergéticos	10,100,000	0	10,100,000	2,454,447	2,343,196	7,645,553
Consejo de Desarrollo Papaloapan	85,500,000	(60,000,000)	25,500,000	5,124,061	4,555,856	20,375,939
Salud	15,426,058,740	232,767,776	15,658,826,516	7,635,391,191	7,570,138,343	8,023,435,325
Servicios de Salud de Veracruz	6,825,155,809	2,442,509,788	9,267,665,597	4,725,017,357	4,701,403,097	4,542,648,240
Sistema para el Desarrollo Integral de la Familia	1,287,102,931	(13,522,375)	1,273,580,556	287,398,916	246,109,073	986,181,640
Régimen Estatal de Protección a la Salud	7,300,000,000	(7,300,000,000)	0	0	0	0
Comisión de Arbitraje Médico	13,800,000	(1,111,000)	12,689,000	6,425,509	6,076,764	6,263,491
Régimen Veracruzano de Protección Social Salud	0	5,104,891,363	5,104,891,363	2,616,549,409	2,616,549,409	2,488,341,954
Educación	2,645,576,253	(92,279,391)	2,553,296,862	1,366,240,461	1,252,347,026	1,187,056,400
Academia Veracruzana de las Lenguas Indígenas	7,300,000	(730,000)	6,570,000	3,135,302	2,976,790	3,434,698
Instituto Veracruzano del Deporte	181,000,000	(18,100,000)	162,900,000	41,015,087	27,597,822	121,884,913
Instituto de Espacios Educativos del Estado de Veracruz	231,868,734	43,654,801	275,523,535	23,196,325	21,628,195	252,327,209
Colegio de Bachilleres del Estado de Veracruz	1,003,680,500	(75,748,268)	927,932,232	605,084,928	525,915,331	322,847,304
Institutos Tecnológicos Superiores	452,627,400	(45,263,000)	407,364,400	266,373,585	266,373,585	140,990,815
Instituto Veracruzano de Educación para los Adultos	165,442,892	(248,164)	165,194,728	86,685,722	86,685,722	78,509,006
Colegio Nacional de Educación Profesional Técnica	218,521,522	(327,783)	218,193,739	104,369,402	104,369,402	113,824,337
Universidad Tecnológica del Sureste	17,847,875	(1,785,000)	16,062,875	16,062,875	16,062,875	0
Universidad Tecnológica del Centro	21,734,250	(2,173,000)	19,561,250	19,561,250	19,561,250	0
Universidad Tecnológica de Gutiérrez Zamora	18,897,750	(1,890,000)	17,007,750	17,007,750	17,007,750	0
Consejo Veracruzano de Investigación Científica y D. Tecnológico	10,500,000	(1,050,000)	9,450,000	4,633,387	3,755,929	4,816,613
Colegio de Estudios Científicos y Tecnológicos	284,156,580	14,581,023	298,737,603	164,277,143	146,697,676	134,460,460
Universidad Politécnica de Huatusco	10,498,750	(1,050,000)	9,448,750	6,528,030	6,055,022	2,920,720
Universidad Popular Autónoma de Veracruz	21,500,000	(2,150,000)	19,350,000	8,309,674	7,659,676	11,040,326
Desarrollo Social	120,000,000	(2,000,000)	118,000,000	24,231,972	24,137,337	93,768,028
Instituto Veracruzano de la Vivienda	120,000,000	(2,000,000)	118,000,000	24,231,972	24,137,337	93,768,028
Gobierno	29,300,000	(2,930,000)	26,370,000	12,167,410	10,774,040	14,202,590
Instituto Veracruzano de la Mujeres	17,400,000	(1,740,000)	15,660,000	7,868,221	7,022,184	7,791,779
Instituto Veracruzano de Desarrollo Municipal	4,600,000	(460,000)	4,140,000	1,828,162	1,529,624	2,311,838
Comisión Ejecutiva para la Atención Integral a Víctimas del Delito	7,300,000	(730,000)	6,570,000	2,471,027	2,222,233	4,098,973
Finanza y planeación	750,000,000	0	750,000,000	375,000,000	375,000,000	375,000,000
Instituto de Pensiones del Estado	750,000,000	0	750,000,000	375,000,000	375,000,000	375,000,000
Comunicación Social	109,600,000	0	109,600,000	51,179,511	50,745,552	58,420,489

6.2.2.1.4

**Sector Paraestatal del Gobierno del Estado de Veracruz
Poder Ejecutivo del Estado de Veracruz**

**Estado Analítico del Ejercicio del Presupuesto de Egresos
Clasificación Administrativa (Organismos Públicos Descentralizados y Fideicomisos)
Del 01 de enero al 30 de junio del 2017
(En pesos)**



Concepto	Aprobado	Ampliaciones/ (Reducciones)	Egresos			
			Modificado	Devengado	Pagado	Subejercicio
Radiotelevisión de Veracruz	109,600,000	0	109,600,000	51,179,511	50,745,552	58,420,489
Trabajo, Previsión Social y Productiva	157,300,000	(18,471,004)	138,828,996	67,272,188	67,272,188	71,556,808
Instituto de Capacitación para el Trabajo	157,300,000	(18,471,004)	138,828,996	67,272,188	67,272,188	71,556,808
Turismo y cultura	90,200,000	0	90,200,000	36,597,498	29,411,602	53,602,502
Instituto Veracruzano de la Cultura	90,200,000	0	90,200,000	36,597,498	29,411,602	53,602,502
Medio ambiente	153,300,000	(35,669,962)	117,630,038	29,812,031	28,623,483	87,818,007
Procuraduría Estatal de Protección del Medio Ambiente	17,000,000	(1,700,000)	15,300,000	7,331,449	7,331,449	7,968,551
Comisión del Agua del Estado de Veracruz	136,300,000	(33,969,962)	102,330,038	22,480,582	21,292,034	79,849,456
Fideicomisos	383,000,000	(214,869,906)	168,130,094	20,130,090	15,130,094	148,000,004
Educación	173,000,000	(20,000,000)	153,000,000	4,999,996	0	148,000,004
Fideicomiso Público Revocable de Administración e Inversión para la Operación del Programa Nacional de Becas y Financiamiento para la Educación Superior en el Estado de Veracruz de Ignacio de la Llave	130,000,000	0	130,000,000	0	0	130,000,000
Fideicomiso Público de Administración del Programa Escuelas de Calidad	0	0	0	0	0	0
Fideicomiso Público de Administración del Programa Tecnologías Educativas y de Información para el Estado de Veracruz de Ignacio de la Llave	8,000,000	0	8,000,000	0	0	8,000,000
Fondo Mixto de Fomento a la Investigación Científica y Tecnológica	30,000,000	(20,000,000)	10,000,000	2,500,000	0	7,500,000
Fideicomiso Público del Organismo Acreditador de Competencias Laborales del Estado de Veracruz	5,000,000	0	5,000,000	2,499,996	0	2,500,004
Finanzas y Planeación	210,000,000	(210,000,000)	0	0	0	0
Fideicomiso Público de Administración y Operación del Parque Temático Takilsukut(Tajín)	25,000,000	(25,000,000)	0	0	0	0
Fideicomiso Público de Administración del Impuesto sobre Erogaciones por Remuneraciones del Trabajo Personal	185,000,000	(185,000,000)	0	0	0	0
Turismo y cultura	0	15,130,094	15,130,094	15,130,094	15,130,094	0
Fideicomiso Público de Administración y Operación del Parque Temático Takilsukut(Tajín)	0	15,130,094	15,130,094	15,130,094	15,130,094	0
Total de Gasto	19,959,934,993	(193,452,487)	19,766,482,506	9,625,600,862	9,430,478,719	10,140,881,644

Observaciones:

- La columna del Presupuesto Pagado es responsabilidad de la Tesorería, dependiente de la Subsecretaría de Finanzas y Administración.
- El tipo de Gasto 2 está desagregado en los Entes Ejecutores.

Fuente: Subsecretaría de Egresos. SEFIPLAN.

6.2.2.2

GOBIERNO DEL ESTADO DE VERACRUZ
Estado Analítico del Ejercicio del Presupuesto de Egresos
Clasificación por Objeto del Gasto (Capítulo y Concepto)
Del 01 de enero al 30 de junio del 2017
(En pesos)

Concepto	Aprobado	Ampliaciones/ (Reducciones)	Egresos			
			Modificado	Devengado	Pagado	Subejercicio
SERVICIOS PERSONALES						
REMUNERACIONES AL PERSONAL DE CARÁCTER PERMANENTE	19,789,556,514	248,310,911	20,037,867,425	9,510,790,507	9,508,459,199	10,527,076,918
REMUNERACIONES AL PERSONAL DE CARÁCTER TRANSITORIO	540,961,969	14,304,123	555,266,092	230,347,758	229,308,770	324,918,334
REMUNERACIONES ADICIONALES Y ESPECIALES	4,631,155,918	(104,790,972)	4,526,364,946	2,013,120,822	2,011,767,031	2,513,244,124
SEGURIDAD SOCIAL	3,304,380,279	(324,114,855)	2,980,265,424	297,275,073	255,479,118	2,682,990,351
OTRAS PRESTACIONES SOCIALES Y ECONÓMICAS	11,159,587,355	(671,588,738)	10,487,998,617	4,784,289,112	4,748,833,331	5,703,709,505
PAGO DE ESTIMULOS A SERVIDORES PUBLICOS	4,049,260,095	1,264,039,654	5,313,299,749	2,502,033,548	2,501,590,041	2,811,266,201
	43,474,902,130	426,160,124	43,901,062,254	19,337,856,820	19,255,437,491	24,563,205,434
MATERIALES Y SUMINISTROS						
MATERIALES DE ADMINISTRACIÓN, EMISIÓN DE DOCUMENTOS Y ARTÍCULOS OFICIALES	262,450,248	4,805,497	267,255,745	66,418,029	45,232,380	200,837,716
ALIMENTOS Y UTENSILIOS	293,838,589	(10,359,224)	283,479,365	88,951,366	66,296,504	194,527,999
MATERIAS PRIMAS Y MATERIALES DE PRODUCCIÓN Y COMERCIALIZACIÓN	500,005	(500,005)	0	0	0	0
MATERIALES Y ARTÍCULOS DE CONSTRUCCIÓN Y DE REPARACIÓN	0	4,057,400	4,057,400	1,066,614	765,318	2,990,786
PRODUCTOS QUÍMICOS, FARMACÉUTICOS Y DE LABORATORIOS	881,864	(310,642)	571,222	129,032	82,650	442,190
COMBUSTIBLES, LUBRICANTES Y ADITIVOS	218,432,234	(14,272,112)	204,160,122	54,922,394	51,136,071	149,237,728
VESTUARIO, BLANCOS, PRENDAS DE PROTECCIÓN Y ARTÍCULOS DEPORTIVOS	4,430,000	9,337,392	13,767,392	3,013,101	2,881,943	10,754,291
HERRAMIENTAS, REFACCIONES Y ACCESORIOS MENORES	62,696,270	(1,715,114)	60,981,156	9,171,910	6,988,105	51,809,246
	843,229,210	(8,956,807)	834,272,403	223,672,446	173,382,971	610,599,957

6.2.2.2

GOBIERNO DEL ESTADO DE VERACRUZ
Estado Analítico del Ejercicio del Presupuesto de Egresos
Clasificación por Objeto del Gasto (Capítulo y Concepto)
Del 01 de enero al 30 de junio del 2017
(En pesos)

Concepto	Aprobado	Ampliaciones/ (Reducciones)	Egresos		Pagado	Subejercicio
			Modificado	Devengado		
SERVICIOS GENERALES						
SERVICIOS BÁSICOS	458,488,047	(18,391,569)	440,096,478	169,926,242	152,323,841	270,170,236
SERVICIOS DE ARRENDAMIENTO	176,019,382	61,868,316	237,887,698	78,979,857	66,510,315	158,907,841
SERVICIOS PROFESIONALES, CIENTÍFICOS, TÉCNICOS Y OTROS SERVICIOS	64,766,680	217,185,153	281,951,833	21,653,884	12,492,433	260,297,949
SERVICIOS FINANCIEROS, BANCARIOS Y COMERCIALES	54,511,528	73,103,711	127,615,239	91,106,199	81,033,840	36,509,039
SERVICIOS DE INSTALACIÓN, REPARACIÓN, MANTENIMIENTO Y CONSERVACIÓN	70,599,147	(2,697,220)	67,901,927	7,367,948	4,546,982	60,533,979
SERVICIOS DE COMUNICACIÓN SOCIAL Y PUBLICIDAD	23,593,044	5,211,866	28,804,910	7,905,673	7,421,671	20,899,237
SERVICIOS DE TRASLADOS Y VIÁTICOS	95,684,565	56,689,730	152,374,295	11,693,761	11,101,637	140,680,534
SERVICIOS OFICIALES	32,991,338	35,099,998	68,091,336	38,438,287	33,238,108	29,653,049
OTROS SERVICIOS GENERALES	300,613,559	70,856,409	371,469,968	203,229,466	197,029,047	168,240,502
	1,277,267,290	498,926,394	1,776,193,684	630,301,317	565,697,874	1,145,892,367
TRANSFERENCIAS, ASIGNACIONES, SUBSIDIOS Y OTRAS AYUDAS						
TRANSFERENCIAS INTERNAS Y ASIGNACIONES AL SECTOR PÚBLICO	24,786,955,167	(1,089,911,302)	23,697,043,865	12,924,347,176	12,655,316,635	10,772,696,690
TRANSFERENCIAS AL RESTO DEL SECTOR PÚBLICO	383,350,000	(383,000,000)	350,000	350,000	0	0
SUBSIDIOS Y SUBVENCIONES	0	2,237,422,404	2,237,422,404	248,311,439	240,828,406	1,989,110,965
AYUDAS SOCIALES	772,196,939	115,629,967	887,826,906	352,353,480	328,434,553	535,473,426
PENSIONES Y JUBILACIONES	0	750,000,000	750,000,000	375,000,000	375,000,000	375,000,000
	25,942,502,106	1,630,141,069	27,572,643,175	13,900,362,095	13,599,579,594	13,672,281,081

6.2.2.2

GOBIERNO DEL ESTADO DE VERACRUZ
Estado Analítico del Ejercicio del Presupuesto de Egresos
Clasificación por Objeto del Gasto (Capítulo y Concepto)
Del 01 de enero al 30 de junio del 2017
(En pesos)

Concepto	Egresos					
	Aprobado	Ampliaciones/ (Reducciones)	Modificado	Devengado	Pagado	Subejercicio
BIENES MUEBLES, INMUEBLES E INTANGIBLES						
MOBILIARIO Y EQUIPO DE ADMINISTRACIÓN	0	4,252,699	4,252,699	3,130,230	2,897,436	1,122,469
MOBILIARIO Y EQUIPO EDUCACIONAL Y RECREATIVO	0	841,135	841,135	581,286	571,650	259,849
VEHÍCULOS Y EQUIPO DE TRANSPORTE	0	14,320,157	14,320,157	14,303,155	14,303,155	17,002
EQUIPO DE DEFENSA Y SEGURIDAD	0	16,231,674	16,231,674	15,829,894	5,000,000	401,780
MAQUINARIA, OTROS EQUIPOS Y HERRAMIENTAS	10,000,000	6,829,103	16,829,103	98,679	41,968	16,730,424
BIENES INMUEBLES	10,000,000	19,428,725	29,428,725	16,338,776	13,332,880	13,089,949
ACTIVOS INTANGIBLES	0	93,704,852	93,704,852	24,737,513	14,497,578	68,967,339
	20,000,000	155,608,345	175,608,345	75,019,533	50,644,667	100,588,812
INVERSIÓN PÚBLICA						
OBRA PÚBLICA EN BIENES DE DOMINIO PÚBLICO	0	196,690,583	196,690,583	49,607,585	27,933,452	147,082,998
OBRA PÚBLICA EN BIENES PROPIOS	0	931,000	931,000	774,799	0	156,201
PROYECTOS PRODUCTIVOS Y ACCIONES DE FOMENTO	2,920,352,011	(1,195,569,740)	1,724,782,271	0	0	1,724,782,271
	2,920,352,011	(997,948,157)	1,922,403,854	50,382,385	27,933,452	1,872,021,469
INVERSIONES FINANCIERAS Y OTRAS PROVISIONES						
INVERSIONES EN FIDEICOMISOS, MANDATOS Y OTROS ANÁLOGOS	0	168,130,094	168,130,094	20,130,090	15,130,094	148,000,004
PROVISIONES PARA CONTINGENCIAS Y OTRAS EROGACIONES	1,988,188,162	92,185,463	2,080,373,625	0	0	2,080,373,625
	1,988,188,162	260,315,557	2,248,503,719	20,130,090	15,130,094	2,228,373,629
PARTICIPACIONES Y APORTACIONES						
PARTICIPACIONES	8,352,937,302	482,438,870	8,835,376,172	5,132,836,573	4,251,236,794	3,702,539,599
APORTACIONES	10,550,794,641	50,125,413	10,600,920,054	5,914,254,766	5,913,668,766	4,686,665,288
CONVENIOS	0	872,227,205	872,227,205	723,059,419	719,922,456	149,167,786
	18,903,731,943	1,404,791,487	20,308,523,430	11,770,150,757	10,884,828,016	8,538,372,673

6.2.2.2

GOBIERNO DEL ESTADO DE VERACRUZ
Estado Analítico del Ejercicio del Presupuesto de Egresos
Clasificación por Objeto del Gasto (Capítulo y Concepto)
Del 01 de enero al 30 de junio del 2017
(En pesos)

Concepto	Aprobado	Ampliaciones/ (Reducciones)	Egresos		Pagado	Subejercicio
			Modificado	Devengado		
DEUDA PÚBLICA						
AMORTIZACION DE LA DEUDA PÚBLICA	1,918,021,320	(324,655,920)	1,593,365,400	686,758,994	686,758,994	906,606,407
INTERESES DE LA DEUDA PÚBLICA	4,000,000,000	832,222,320	4,832,222,320	2,527,171,357	2,527,171,357	2,305,050,963
GASTOS DE LA DEUDA PÚBLICA	700,520,590	(420,201,000)	280,319,590	55,644,268	55,477,837	224,675,322
	6,618,541,910	87,365,400	6,705,907,310	3,269,574,618	3,269,408,188	3,436,332,692
Total	101,988,714,762	3,456,403,412	105,445,118,174	49,277,450,061	47,842,042,346	56,167,668,113

Observaciones :

- La columna del Presupuesto Pagado es responsabilidad de la Tesorería, dependiente de la Subsecretaría de Finanzas y Administración.
- El Presupuesto de Egresos del Gobierno del Estado de Veracruz 2017, incluye la totalidad de tipo de Gasto 2 correspondiente al Rubro de Inversión Pública.

Fuente: Subsecretaría de Egresos. SEFIPLAN.

6.2.2.3

GOBIERNO DEL ESTADO DE VERACRUZ
Estado Analítico del Ejercicio del Presupuesto de Egresos
Clasificación Económica (Por Tipo de Gasto)
Del 01 de enero al 30 de junio del 2017
(En pesos)

Concepto	Aprobado	Ampliaciones/ (Reducciones)	Egresos			Subejercicio
			Modificado	Devengado	Pagado	
Gasto Corriente	77,476,609,488	5,419,903,094	82,896,512,582	38,426,141,016	37,935,205,203	44,470,371,566
Gasto de Capital	2,940,352,011	8,429,512,009	11,369,864,020	4,656,713,480	4,593,841,355	6,713,150,541
Amortización de la Deuda y Disminución de Pasivos	1,918,021,320	(324,655,920)	1,593,365,400	686,758,994	686,758,994	906,606,407
Pensiones y Jubilaciones	750,000,000	0	750,000,000	375,000,000	375,000,000	375,000,000
Participaciones	18,903,731,943	(10,068,355,771)	8,835,376,172	5,132,836,573	4,251,236,794	3,702,539,599
Total	101,988,714,762	3,456,403,412	105,445,118,174	49,277,450,061	47,842,042,346	56,167,668,113

Observaciones :

- La columna del Presupuesto Pagado es responsabilidad de la Tesorería, dependiente de la Subsecretaría de Finanzas y Administración.
- Incluye la totalidad de tipo de Gasto 2.

Fuente: Subsecretaría de Egresos. SEFIPLAN.

6.2.2.4

GOBIERNO DEL ESTADO DE VERACRUZ
Estado Analítico del Ejercicio del Presupuesto de Egresos
Clasificación Funcional (Finalidad y Función)
Del 01 de enero al 30 de junio del 2017
(En pesos)

Concepto	Egresos					
	Aprobado	Ampliaciones/ (Reducciones)	Modificado	Devengado	Pagado	Subejercicio
GOBIERNO						
LEGISLACIÓN	855,900,000	0	855,900,000	460,133,328	427,949,994	395,766,672
JUSTICIA	3,180,614,589	170,999,277	3,351,613,866	1,623,877,458	1,555,973,536	1,727,736,408
COORDINACIÓN DE LA POLÍTICA DE GOBIERNO	1,697,588,657	(59,742,040)	1,637,846,617	1,151,024,335	1,137,452,810	486,822,282
ASUNTOS FINANCIEROS Y HACENDARIOS	2,708,103,558	266,949,188	2,975,052,746	249,676,985	247,224,564	2,725,375,761
ASUNTOS DE ORDEN PÚBLICO Y DE SEGURIDAD INTERIOR	3,786,565,369	(219,769,730)	3,566,795,639	1,384,348,266	1,308,820,342	2,182,447,372
OTROS SERVICIOS GENERALES	595,350,741	109,376,770	704,727,511	263,942,452	238,168,199	440,785,059
	12,824,122,914	267,813,465	13,091,936,379	5,133,002,823	4,915,589,446	7,958,933,555
DESARROLLO SOCIAL						
PROTECCIÓN AMBIENTAL	240,905,775	(72,429,711)	168,476,064	50,222,058	48,223,003	118,254,006
VIVIENDA Y SERVICIOS A LA COMUNIDAD	737,780,554	282,731,388	1,020,511,942	200,038,932	187,121,904	820,473,010
SALUD	14,910,332,485	(111,676,323)	14,798,656,162	7,540,290,340	7,475,876,764	7,258,365,822
RECREACIÓN, CULTURA Y OTRAS MANIFESTACIONES SOCIALES	504,263,102	(33,886,625)	470,376,477	172,495,919	149,660,455	297,880,558
EDUCACIÓN	44,251,036,855	827,011,834	45,078,048,689	20,184,998,234	19,995,962,443	24,893,050,455
PROTECCIÓN SOCIAL	980,300,000	557,416,076	1,537,716,076	449,067,410	448,239,399	1,088,648,666
OTROS ASUNTOS SOCIALES	296,441,744	(129,472,218)	166,969,526	106,531,494	105,805,111	60,438,032
	61,921,060,515	1,319,694,421	63,240,754,936	28,703,644,385	28,410,889,079	34,537,110,551
DESARROLLO ECONÓMICO						
ASUNTOS ECONÓMICOS, COMERCIALES Y LABORALES EN GENERAL	322,567,744	(20,544,549)	302,023,195	132,905,101	127,984,140	169,118,094
AGROPECUARIA, SILVICULTURA, PESCA Y CAZA	725,869,405	(550,026,388)	175,843,017	26,697,090	25,970,179	149,145,928
COMUNICACIONES	464,922,284	957,471,763	1,422,394,047	169,356,756	139,702,587	1,253,037,291
TURISMO	60,552,397	14,558,664	75,111,061	42,353,109	41,634,648	32,757,951
CIENCIA, TECNOLOGÍA E INNOVACIÓN	132,010,304	(24,595,732)	107,414,572	25,345,909	21,785,517	82,068,663
OTRAS INDUSTRIAS Y OTROS ASUNTOS ECONÓMICOS	15,335,346	(125,119)	15,210,227	4,419,513	4,250,546	10,790,714
	1,721,257,480	376,738,640	2,097,996,120	401,077,478	361,327,617	1,696,918,642

6.2.2.4

GOBIERNO DEL ESTADO DE VERACRUZ
Estado Analítico del Ejercicio del Presupuesto de Egresos
Clasificación Funcional (Finalidad y Función)
Del 01 de enero al 30 de junio del 2017
(En pesos)

Concepto	Aprobado	Ampliaciones/ (Reducciones)	Egresos			Subejercicio
			Modificado	Devengado	Pagado	
OTRAS NO CLASIFICADAS EN ANTERIORES						
TRANSACCIONES DE LA DEUDA PÚBLICA/CTO FINANCIERO DE LA DEUDA	6,618,541,910	87,365,400	6,705,907,310	3,269,574,618	3,269,408,188	3,436,332,692
TRANSFERENCIAS, PARTICIPACIONES Y APORTACIONES ENTRE DIFERENTES NIVELES Y ÓRDENES DE GOBIERNO	18,903,731,943	1,404,791,487	20,308,523,430	11,770,150,757	10,884,828,016	8,538,372,673
	25,522,273,853	1,492,156,887	27,014,430,740	15,039,725,375	14,154,236,204	11,974,705,365
Total del Gasto:	101,988,714,762	3,456,403,412	105,445,118,174	49,277,450,061	47,842,042,346	56,167,668,113

Observaciones :

- La columna del Presupuesto Pagado es responsabilidad de la Tesorería, dependiente de la Subsecretaría de Finanzas y Administración.
 - Incluye tipo de Gasto 2 de las Funciones Ejecutoras.
- Fuente: Subsecretaría de Egresos. SEFIPLAN.

6.2.2.5

GOBIERNO DEL ESTADO DE VERACRUZ
Estado Analítico del Ejercicio del Presupuesto de Egresos
Clasificación Programática
Del 01 de enero al 30 de junio del 2017
(En pesos)

Concepto	Egresos					
	Aprobado	Ampliaciones/ (Reducciones)	Modificado	Devengado	Pagado	Subejercicio
Formación y Orientación Educativa	345,538,517	500,006,732	845,545,249	437,821,712	419,073,637	407,723,537
Educación Inicial y Preescolar	3,774,769,568	326,852,229	4,101,621,797	1,722,600,359	1,721,951,239	2,379,021,438
Educación Básica Primaria	10,838,816,528	458,657,267	11,297,473,795	4,245,252,982	4,244,878,518	7,052,220,813
Educación Básica Secundaria	8,063,388,660	726,014,804	8,789,403,464	3,733,962,472	3,733,927,863	5,055,440,992
Evaluación de Alumnos y Docentes	253,000	2,151,819	2,404,819	553,334	553,334	1,851,485
Educación Subsidiada	3,325,770,771	(1,120,244,643)	2,205,526,128	1,377,743,582	1,362,447,769	827,782,546
Educación Física	650,031,431	13,806,327	663,837,758	254,657,308	251,937,088	409,180,450
Educación Media Superior	1,393,857,219	(44,008,962)	1,349,848,257	810,245,588	713,494,957	539,602,669
Adelante con la Educación Básica de Calidad	6,685,737,141	(125,534,160)	6,560,202,981	3,441,152,402	3,417,530,065	3,119,050,579
Educación Media Superior y Superior	3,997,070,752	(147,645,136)	3,849,425,616	1,805,487,834	1,793,653,374	2,043,937,782
Difusión y Apoyos Educativos	1,479,581	(128,976)	1,350,605	53,371	53,371	1,297,234
Adelante con la Educación de Programas Educativos	22,413,466	215,482	22,628,948	2,554,007	1,401,017	20,074,940
Administración de Bibliotecas	9,254,391	(565,164)	8,689,227	2,525,893	2,085,945	6,163,334
Telebachillerato Comunitario de Veracruz (TEBACOM)	8,810,202	3,690,490	12,500,692	6,593,756	3,238,849	5,906,936
Educación Superior de Calidad y Pertinencia	27,000,000	0	27,000,000	12,137,806	8,266,853	14,862,194
Educación Superior Popular	21,500,000	(2,150,000)	19,350,000	8,309,674	7,659,676	11,040,326
Educación Superior Tecnológica	524,303,396	(52,205,716)	472,097,680	325,685,752	325,200,960	146,411,928
Difusión y Extensión Universitaria	6,375,614	1,162,174	7,537,788	2,360,452	2,334,177	5,177,336
Formación Pedagógica Superior	437,816,928	58,190,159	496,007,087	175,091,377	173,768,633	320,915,710
Actualización y Capacitación del Magisterio	25,101,302	3,755,355	28,856,657	9,544,201	9,544,201	19,312,456
Servicio de Bachillerato y Capacitación para el Trabajo	19,952,102	5,510,813	25,462,915	9,039,930	9,039,930	16,422,985
Registro y Vigilancia del Ejercicio Profesional	1,975,920	40,552	2,016,472	210,400	192,879	1,806,072
Planeación, Evaluación y Control Educativo	18,471,058	1,289,361	19,760,419	686,275	605,626	19,074,144
Certificación de Competencias Laborales	5,000,000	0	5,000,000	2,499,996	0	2,500,004
Servicios Educativos Virtuales	19,684,167	3,356,668	23,040,835	10,821,085	10,037,075	12,219,750
Impulso a la Educación Artística	14,744,929	(3,429,961)	11,314,968	1,036,876	913,089	10,278,093
Atención a Particulares que Prestan el Servicio Educativo	2,335,291	(199,710)	2,135,581	351,516	268,634	1,784,065
Administración Educativa Regional	254,642	544,800	799,442	471,449	471,449	327,993
Educación Profesional Técnica Bachiller	218,521,522	(327,783)	218,193,739	104,369,402	104,369,402	113,824,337
Investigación y Desarrollo Experimental	25,362,546	1,610,767	26,973,313	8,417,245	8,412,973	18,556,068
Promoción y Difusión de las Lenguas Indígenas	7,260,000	(730,000)	6,530,000	3,123,702	2,969,990	3,406,298
Mejoramiento de la Infraestructura Física Educativa	231,818,734	43,654,801	275,473,535	23,171,324	21,615,694	252,302,210
Atención a Controversias Médicas	13,800,000	(1,111,000)	12,689,000	6,425,509	6,076,764	6,263,491
Apoyo y Fortalecimiento a la Educación	973,632,483	183,310,917	1,156,943,400	460,501,497	455,509,321	696,441,903

6.2.2.5

GOBIERNO DEL ESTADO DE VERACRUZ
Estado Analítico del Ejercicio del Presupuesto de Egresos
Clasificación Programática
Del 01 de enero al 30 de junio del 2017
(En pesos)

Concepto	Egresos					
	Aprobado	Ampliaciones/ (Reducciones)	Modificado	Devengado	Pagado	Subejercicio
Albergues e Internados	27,954,581	(18,645)	27,935,936	4,844,430	4,651,079	23,091,506
Atención a la Demanda de Educación para Adultos	165,442,892	(248,164)	165,194,728	86,685,722	86,685,722	78,509,006
Impartición y Promoción de Educación Musical	25,982,418	(6,441,628)	19,540,790	1,132,338	1,044,602	18,408,452
Becas Para Una Educación de Calidad	130,000,000	0	130,000,000	0	0	130,000,000
Programa de Estímulos a Estudiantes	76,600,636	(158,829)	76,441,807	39,409,938	39,342,261	37,031,869
Difusión de la Ciencia, Tecnología e Innovación	48,500,000	(21,050,000)	27,450,000	7,133,387	3,755,929	20,316,613
Fomento a la Cultura Física	107,012,993	(10,701,299)	96,311,694	27,595,019	19,527,754	68,716,675
Impulso al Deporte Profesional	50,994,357	(5,099,436)	45,894,921	0	0	45,894,921
Impulso al Deporte Competitivo	22,827,650	(2,282,765)	20,544,885	13,420,068	8,070,068	7,124,817
Prevención y Atención de Emergencias Radiológicas	63,312,722	(10,169,884)	53,142,838	41,266,747	41,266,747	11,876,091
Prevención y Control del Dengue	56,170,483	(3,444,333)	52,726,150	41,364,333	39,331,200	11,361,817
Prevención y Control del VIH o SIDA	59,427,622	(4,938,518)	54,489,104	37,244,522	37,244,522	17,244,582
Atención Médica de Primer y Segundo Nivel	6,254,615,285	1,513,340,067	7,767,955,352	4,246,245,490	4,235,500,597	3,521,709,862
Aportación Líquida	0	651,000,000	651,000,000	325,500,000	325,500,000	325,500,000
Regulación, Control y Vigilancia de Establecimientos, Insumos, Productos y Servicios	59,706,024	10,591,927	70,297,951	50,213,019	46,859,819	20,084,932
Programas de Fortalecimiento a los Servicios De Salud	8,425,200	0	8,425,200	3,535,401	3,509,162	4,889,799
Seguro Popular Veracruz	4,092,434,359	262,957,004	4,355,391,363	2,283,376,639	2,283,376,639	2,072,014,724
Prospera	425,000,000	(108,753,481)	316,246,519	158,123,260	158,123,260	158,123,259
Aportación Solidaria Estatal en Materia de Protección Social en Salud	2,683,965,641	(2,683,965,641)	0	0	0	0
Seguro Médico Siglo XXI	98,500,000	0	98,500,000	7,672,770	7,672,770	90,827,230
Asistencia a la Niñez, la Adolescencia y a Personas Vulnerables	116,300,000	(75,565,375)	40,734,625	13,419,271	12,687,859	27,315,354
Mejoramiento de la Comunidad	75,000,000	(75,000,000)	0	0	0	0
Desarrollo de Proyectos Productivos	80,000,000	(15,287,022)	64,712,978	19,413,893	19,413,893	45,299,085
Asistencia Alimentaria	105,000,000	632,981,451	737,981,451	54,984,070	54,984,070	682,997,381
Apoyos Médico-Asistenciales	138,101,455	(122,584,955)	15,516,500	4,654,950	4,654,950	10,861,550
Desarrollo Familiar	229,900,000	(11,063,600)	218,836,400	101,433,340	91,022,725	117,403,060
Programa de Atención a Personas con Discapacidad	244,750,738	(180,435,736)	64,315,002	26,647,575	24,792,220	37,667,427
Adelante con Nuestros Abuelitos	246,750,738	(162,367,138)	84,383,600	23,231,748	22,873,386	61,151,852
Promoción del Arte Indígena	9,000,000	0	9,000,000	5,664,069	5,567,470	3,335,931
Programa de Apoyo al Centro de Rehabilitación Infantil	42,000,000	(4,200,000)	37,800,000	37,800,000	10,000,000	0
Infraestructura de Servicios De Salud	243,239,931	583,148,000	826,387,931	61,475,221	53,992,187	764,912,710
Requerimientos Institucionales en Materia de Espacios	22,800,250	(12)	22,800,238	18,650,098	18,650,098	4,150,140

6.2.2.5

GOBIERNO DEL ESTADO DE VERACRUZ
Estado Analítico del Ejercicio del Presupuesto de Egresos
Clasificación Programática
Del 01 de enero al 30 de junio del 2017
(En pesos)

Concepto	Egresos					
	Aprobado	Ampliaciones/ (Reducciones)	Modificado	Devengado	Pagado	Subejercicio
de Salud						
Apoyo Técnico para la Creación de Infraestructura Regional para Desarrollo Social	11,776,519	(431,930)	11,344,589	3,906,610	3,876,531	7,437,979
Ordenamiento Territorial	40,425,796	(19,405,012)	21,020,784	9,041,180	8,820,275	11,979,604
Infraestructura Social Básica	187,042,290	186,687,318	373,729,608	4,370,255	4,143,013	369,359,353
Fomento y Apoyo a la Economía Familiar	21,032,001	(19,974,506)	1,057,495	647,914	610,075	409,581
Fortalecimiento del Desarrollo de la Población Indígena	4,976,831	7,364,895	12,341,726	4,521,016	4,215,644	7,820,710
Programas Sociales	0	408,506,090	408,506,090	131,130,731	119,281,526	277,375,359
Desarrollo Sustentable en las Regiones Indígenas	296,485	4,343	300,828	10,093	4,343	290,735
Operación de Servicios de Agua	51,100,000	(5,130,000)	45,970,000	22,465,214	21,292,034	23,504,786
Infraestructura de Agua Potable y Alcantarillado Sanitario	45,000,000	(13,039,962)	31,960,038	0	0	31,960,038
Tratamiento de Aguas Residuales	40,000,000	(15,800,000)	24,200,000	0	0	24,200,000
Consolidación del Padrón Único de Beneficiarios	4,234,987	(1,410,151)	2,824,836	0	0	2,824,836
Adelante Contra el Sobrepeso y la Obesidad	2,239,618	4,642,707	6,882,325	2,045,794	2,045,794	4,836,531
Programa Estatal de Vacunación	6,456,188	45,106,785	51,562,973	30,311,083	30,311,083	21,251,890
Arranque Parejo en la Vida	56,837,686	(12,013,470)	44,824,216	37,727,790	37,727,790	7,096,426
Promoción e Impulso de Acciones de Desarrollo Social	123,198,442	(5,074,099)	118,124,343	48,039,906	44,903,562	70,084,437
Mejoramiento de la Vivienda	186,224,182	(185,884,210)	339,972	8,478	7,633	331,494
Asesoría Técnica y Administrativa a Productores	5,435,346	(125,119)	5,310,227	2,031,098	1,907,350	3,279,129
Desarrollo de Cultivos de Biomasa como Materia Prima para la Producción de Bioenergéticos en el Estado de Veracruz	9,900,000	0	9,900,000	2,388,415	2,343,196	7,511,585
Programa de Vivienda Digna	100,100,000	(100,000)	100,000,000	15,849,824	15,849,824	84,150,176
Inversión en la Infraestructura para el Crecimiento de la Producción de la Pesca y la Acuicultura	105,050,430	(90,258,539)	14,791,891	1,910,428	1,875,846	12,881,463
Fomento y Desarrollo Pecuario	22,339,250	265,763	22,605,013	10,282,943	10,231,710	12,322,070
Fomento a la Agroindustria Azucarera y Trapichera	5,088,122	(100,477)	4,987,645	1,881,337	1,841,159	3,106,309
Desarrollo Productivo de la Cuenca del Papaloapan	85,398,000	(60,000,000)	25,398,000	5,090,061	4,555,856	20,307,939
Desarrollo Rural Sustentable, Innovación Tecnológica y Soberanía Alimentaria	158,340,289	(6,887,263)	151,453,026	101,876,544	101,150,161	49,576,482
Fomento a la Producción, Comercio, Industria e Inversión Extranjera	56,934,835	(8,331,621)	48,603,214	18,219,001	17,208,159	30,384,213
Desarrollo Forestal	8,214,207	(7,220,615)	993,592	178,546	168,154	815,046
Veracruz Competitivo	11,721,533	(1,562,280)	10,159,253	3,774,609	3,691,725	6,384,644
Financiamiento Empresarial	1,000,000	4,684,947	5,684,947	5,062,612	5,052,764	622,335

6.2.2.5

GOBIERNO DEL ESTADO DE VERACRUZ
Estado Analítico del Ejercicio del Presupuesto de Egresos
Clasificación Programática
Del 01 de enero al 30 de junio del 2017
(En pesos)

Concepto	Egresos					
	Aprobado	Ampliaciones/ (Reducciones)	Modificado	Devengado	Pagado	Subejercicio
Fomento a la Productividad y Calidad en la Producción Agrícola	458,222,255	(444,949,922)	13,272,333	5,786,711	5,746,584	7,485,622
Infraestructura Agrícola	49,771,348	45,016,787	94,788,135	1,745,609	1,719,023	93,042,526
Fondo Nacional Emprendedor	5,217,021	(198,991)	5,018,030	2,320,277	2,166,132	2,697,752
Infraestructura para Comunicaciones	53,670,471	(26,665,042)	27,005,429	2,299,007	630,621	24,706,421
Infraestructura Carretera	50,000,000	825,576,703	875,576,703	45,383,128	27,933,452	830,193,575
Infraestructura para el Desarrollo de las Telecomunicaciones	125,000,000	(125,000,000)	0	0	0	0
Servicios Aéreos	95,668,193	(29,434,817)	66,233,376	23,890,869	21,801,451	42,342,507
Infraestructura Urbana y Obras Públicas	0	271,560,452	271,560,452	4,999,256	0	266,561,196
Impartición y Vigilancia de la Justicia Laboral	59,449,110	(1,605,302)	57,843,808	26,349,043	25,451,023	31,494,765
Programa de Apoyo al Empleo	20,556,416	(43,199)	20,513,217	5,477,888	5,082,345	15,035,330
Procuración de la Justicia Laboral Gratuita	4,447,472	(47,062)	4,400,410	1,199,871	1,197,682	3,200,538
Inspección y Previsión Social	11,158,378	(169,028)	10,989,350	3,049,892	3,028,254	7,939,458
Capacitación para y en el Trabajo	157,300,000	(18,471,004)	138,828,996	67,272,188	67,272,188	71,556,808
Promoción Turística	60,552,397	(571,430)	59,980,967	27,223,015	26,504,554	32,757,951
Difusión de la Cultura Popular	10,190,220	0	10,190,220	1,525,099	1,384,206	8,665,121
Promoción y Desarrollo de las Ferias, Tradiciones y al Arte Popular	4,679,050	(806,814)	3,872,236	1,326,666	1,325,316	2,545,570
Promoción y Educación Artística	31,899,298	0	31,899,298	13,851,967	12,639,079	18,047,331
Educación e Investigación Artística	45,722,482	0	45,722,482	20,398,319	14,621,154	25,324,163
Desarrollo Artístico Integral	2,238,000	0	2,238,000	789,483	755,434	1,448,517
Reservas Ecológicas y Áreas Protegidas	16,800,000	(1,539,500)	15,260,500	7,291,949	7,291,949	7,968,551
Ordenamiento Ecológico	39,631,740	(8,218,637)	31,413,103	12,882,629	12,135,833	18,530,474
Calidad del Aire	24,613,660	(7,141,341)	17,472,319	7,111,102	7,094,216	10,361,217
Manejo Integral de Residuos	7,501,598	(7,094,548)	407,050	84,657	79,157	322,393
Fortalecimiento de Espacios Naturales Protegidos	8,044,570	(7,245,108)	799,462	207,959	161,659	591,503
Control Interno en las Acciones Gubernamentales	44,482	848,786	893,268	151,767	122,580	741,501
Programa Estratégico de la Juventud	10,676,488	(1,312,871)	9,363,617	3,193,921	3,020,447	6,169,696
Programa de Protección de Niñas, Niños y Adolescentes del Estado	3,629,490	(1,625,550)	2,003,940	99,577	70,979	1,904,363
Publicación de Documentos Oficiales	25,589,986	(111,293)	25,478,693	10,727,307	10,093,584	14,751,386
Desarrollo Cultura, Cívico y Social	35,015,773	(4,246,387)	30,769,386	12,715,714	12,359,752	18,053,672
Asistencia Jurídica a la Población	21,824,564	(673,569)	21,150,995	10,569,019	10,458,942	10,581,976
Gestión en Materia de Asuntos Religiosos	3,188,683	82,964	3,271,647	1,381,052	1,340,932	1,890,595
Administración del Registro Civil						

6.2.2.5

GOBIERNO DEL ESTADO DE VERACRUZ
Estado Analítico del Ejercicio del Presupuesto de Egresos
Clasificación Programática
Del 01 de enero al 30 de junio del 2017
(En pesos)

Concepto	Egresos					
	Aprobado	Ampliaciones/ (Reducciones)	Modificado	Devengado	Pagado	Subejercicio
	33,077,045	(2,328,084)	30,748,961	12,983,039	12,516,408	17,765,922
Registro Público de la Propiedad e Inspección de Notarías	57,910,586	(740,568)	57,170,018	26,522,017	25,728,984	30,648,001
Normatividad, Control, Supervisión y Asistencia Técnica	1,117,391	(444,421)	672,970	83,281	31,956	589,689
Políticas de Igualdad y Acceso de las Mujeres a una Vida Libre de Violencia	17,370,000	(1,740,000)	15,630,000	7,868,221	7,022,184	7,761,779
Control y Supervisión Integral del Transporte Público	165,285,409	105,492,746	270,778,155	86,344,032	67,355,471	184,434,123
Fomento a la Cultura Democrática	7,815,922	(220,996)	7,594,926	3,616,219	3,401,431	3,978,707
Impulso al Desarrollo de los Municipios	4,575,000	(460,000)	4,115,000	1,828,162	1,529,624	2,286,838
Apoyo a Víctimas u Ofendidos de Delitos	7,239,500	(723,950)	6,515,550	2,454,695	2,213,233	4,060,855
Administración del Catastro Estatal	39,379,091	(681,273)	38,697,818	17,615,463	17,088,640	21,082,355
Investigación, Preservación y Difusión Documental	10,280,302	(498,055)	9,782,247	4,332,421	4,291,213	5,449,826
Seguimiento y Evaluación de las Acciones de Gobierno	36,755,000	(2,301,902)	34,453,098	14,719,969	13,617,391	19,733,129
Apoyo y Asesoría Jurídica del Ejecutivo del Estado	120,050,000	(21,733,467)	98,316,533	53,059,606	49,887,218	45,256,927
Seguridad Estatal	1,217,247,380	(41,841,389)	1,175,405,991	463,442,097	447,754,432	711,963,894
Programa Individual de Ejecución de una Medida Sancionadora	29,477,724	207,266	29,684,990	11,538,960	10,728,102	18,146,030
Programa Integral de Reinserción Social	426,359,306	(8,242,807)	418,116,499	169,989,331	153,233,409	248,127,168
Atención a Demandas Sociales	207,334,937	(16,373,570)	190,961,367	85,390,236	79,642,189	105,571,131
Programación, Presupuestación, Ejercicio y Control del Gasto Público	20,464,243	233,953	20,698,196	9,031,915	9,016,211	11,666,281
Programas y Proyectos de Inversión	166,578,500	40,247,324	206,825,824	104,701,959	101,239,635	102,123,865
Contabilidad Gubernamental	19,709,662	345,664	20,055,326	8,680,949	8,661,683	11,374,377
Control y Seguimiento al Gasto Público	7,832,844	(59,219)	7,773,625	1,808,726	1,806,852	5,964,899
Finanzas Públicas Estatales	33,610,999	(4,161,519)	29,449,480	7,956,206	7,917,560	21,493,274
Esfuerzo Recaudatorio	331,082,557	11,371,492	342,454,049	128,481,006	126,504,209	213,973,043
Coordinación de Fideicomisos y Desincorporación de Activos	11,624,881	204,832	11,829,713	4,927,554	4,919,256	6,902,159
Administración de la Tesorería del Estado	30,166,135	66,062,013	96,228,148	75,719,194	75,689,173	20,508,954
Administración General	235,226,779	101,255,016	336,481,795	96,454,556	80,112,817	240,027,238
Desarrollo de Tecnologías de Información y Comunicaciones	78,293,283	(3,346,741)	74,946,542	15,892,245	15,863,456	59,054,298
Pensiones y Jubilaciones a la Derechohabiente	750,000,000	0	750,000,000	375,000,000	375,000,000	375,000,000
Planeación para el Desarrollo del Estado	24,138,857	438,395	24,577,252	9,834,920	9,468,731	14,742,332
Apoyo y Asesoría Jurídica y Administrativa	33,587,826	(1,552,389)	32,035,437	12,706,931	12,677,867	19,328,506
Protección, Reglamentación y Conservación de la	40,112,107	16,732,461	56,844,568	33,879,145	30,131,775	22,965,423

6.2.2.5

GOBIERNO DEL ESTADO DE VERACRUZ
Estado Analítico del Ejercicio del Presupuesto de Egresos
Clasificación Programática
Del 01 de enero al 30 de junio del 2017
(En pesos)

Concepto	Egresos					
	Aprobado	Ampliaciones/ (Reducciones)	Modificado	Devengado	Pagado	Subejercicio
Tenencia de la Tierra						
Prevención y Detección del Delito	1,109,660,382	0	1,109,660,382	536,488,635	489,985,877	573,171,747
Difusión e Información en Medios Informativos	109,400,008	0	109,400,008	51,079,515	50,662,222	58,320,493
Planeación Estratégica en Comunicación	71,540,197	(9,997,458)	61,542,739	25,887,123	24,888,593	35,655,615
Auditoría y Fiscalización	81,730,193	(3,831,425)	77,898,768	31,112,562	30,452,178	46,786,206
Supervisión de Obra Pública	36,479,226	(1,258,558)	35,220,668	14,392,936	14,056,206	20,827,732
Fomento de la Rendición de Cuentas de los Servidores Públicos	10,156,563	(1,422,951)	8,733,612	3,082,360	3,000,801	5,651,252
Desarrollo y Capacitación	9,682,122	(1,085,108)	8,597,014	2,619,550	2,550,007	5,977,464
Capacitación y Certificación Turística	300,000	(270,266)	29,734	0	0	29,734
Programa de Capacitación en Materia de Protección Civil	5,852,843	153,700	6,006,543	1,919,329	1,919,123	4,087,214
Planeación Estratégica, Prevención y Operativos Especiales Contra la Delincuencia	126,186,150	2,195,897	128,382,047	48,274,077	47,258,866	80,107,970
Auxilio a Emergencias	62,579,823	215,785	62,795,608	27,078,671	26,344,407	35,716,937
Fondo de Aportaciones para la Seguridad Pública	435,359,139	(65,123,674)	370,235,465	186,975,184	178,509,798	183,260,281
Fortalecimiento a la Seguridad Pública	1,689,451,817	(39,929,691)	1,649,522,126	684,111,868	654,307,530	965,410,259
Programa de Prevención de Riesgos	7,185,169	(303,771)	6,881,398	3,859,436	3,859,020	3,021,962
Asuntos Jurídicos	40,471,509	(1,456,186)	39,015,323	17,419,948	17,122,239	21,595,375
Asuntos Legislativos	676,900,000	0	676,900,000	370,633,332	338,449,998	306,266,668
Impartición de Justicia	1,565,547,177	0	1,565,547,177	735,613,420	734,482,754	829,933,757
Educación Superior Estatal	2,117,834,280	0	2,117,834,280	1,058,917,135	1,058,917,135	1,058,917,145
Infraestructura en Educación Superior	23,174,578	(3,337,369)	19,837,209	0	0	19,837,209
Garantizar el Respeto a los Derechos Humanos	49,570,000	(1,933,000)	47,637,000	21,890,746	21,187,030	25,746,254
Transparencia en el Proceso Electoral	1,009,000,000	0	1,009,000,000	868,713,711	868,713,711	140,286,289
Fiscalización Gubernamental	179,000,000	0	179,000,000	89,499,996	89,499,996	89,500,004
Acceso a la Información Pública Gubernamental	40,280,000	0	40,280,000	19,589,701	19,589,701	20,690,299
Defensa y Protección a Periodistas	20,700,000	(3,500,000)	17,200,000	10,572,004	10,572,004	6,627,996
Provisión Económica	154,124,200	38,302,850	192,427,050	0	0	192,427,050
Provisión de Infraestructura	0	316,860,922	316,860,922	0	0	316,860,922
Fondo de Aportaciones para la Infraestructura Social Municipal	6,102,229,556	30,717,835	6,132,947,391	3,679,768,434	3,679,566,390	2,453,178,957
Fondo de Aportaciones para el Fortalecimiento de los Municipios	4,448,565,085	18,407,578	4,466,972,663	2,233,486,332	2,233,302,376	2,233,486,331
Diseño e Instrumentación de las Estrategias Financieras y Bursátiles	6,618,541,910	87,365,400	6,705,907,310	3,269,574,618	3,269,408,188	3,436,332,692

6.2.2.5

GOBIERNO DEL ESTADO DE VERACRUZ
Estado Analítico del Ejercicio del Presupuesto de Egresos
Clasificación Programática
Del 01 de enero al 30 de junio del 2017
(En pesos)

Concepto	Aprobado	Ampliaciones/ (Reducciones)	Egresos			Subejercicio
			Modificado	Devengado	Pagado	
Fondo de Aportaciones para el Fortalecimiento de las Entidades Federativas (FAFEF)	1,854,063,962	53,882,613	1,907,946,575	0	0	1,907,946,575
Fondos Municipales	8,352,937,302	1,355,666,074	9,708,603,376	5,856,895,991	4,971,959,250	3,851,707,385
Administración Fiduciaria	210,000,000	(194,869,906)	15,130,094	15,130,094	15,130,094	0
Igualdad De Género	8,315,270	(532,449)	7,782,821	1,882,632	1,648,387	5,900,189
Atención al Acceso de Información Pública	6,291,378	(202,891)	6,088,487	1,743,912	1,590,216	4,344,575
Gestión Integral del Riesgo	65,807,823	(157,399)	65,650,424	26,939,632	26,131,236	38,710,792
Atención de Emergencias	10,194,615	420,318	10,614,933	3,368,139	1,344,658	7,246,794
Programa Estatal de Supervisión Técnica	1,415,201	75,565	1,490,766	392,166	392,166	1,098,599
Total	101,988,714,762	3,456,403,412	105,445,118,174	49,277,450,061	47,842,042,346	56,167,668,113

Observaciones :

- La columna del Presupuesto Pagado es responsabilidad de la Tesorería, dependiente de la Subsecretaría de Finanzas y Administración.
 - El tipo de Gasto 2 se encuentra desagregado en los respectivos programas que se ejecutan dentro de sus áreas responsables.
- Fuente: Subsecretaría de Egresos. SEFIPLAN.



6.2.3 Poder Ejecutivo Consolidado Endeudamiento Neto Del 1 de enero al 30 de junio de 2017 (Pesos)			
Identificación de Crédito o Instrumento	Contratación/Colocación/Ajustes	Amortización	Endeudamiento Neto
	A	B	C = A - B
Creditos Bancarios			
Linea de Crédito Cta. Corriente Quirografario	0	1,062,000,000	-1,062,000,000
Linea de Crédito Cta. Corriente Quirografario	0	499,999,998	-499,999,998
Banco del Bajío	0	14,818,872	-14,818,872
Banobras	0	30,898,200	-30,898,200
Banobras	0	263,051,520	-263,051,520
Banco Mercantil del Norte	0	24,015,495	-24,015,495
Banamex	0	13,392,858	-13,392,858
Banco Multiva	0	11,247,979	-11,247,979
Santander	0	20,161,062	-20,161,062
Banco Inbursa	0	4,034,321	-4,034,321
Interacciones	0	48,224,454	-48,224,454
Banco Multiva	0	7,548,070	-7,548,070
Interacciones	0	47,925,316	-47,925,316
Banco Multiva	0	10,139,722	-10,139,722
Interacciones	0	22,120,338	-22,120,338
Banco Multiva	0	6,834,478	-6,834,478
Banco Multiva	0	39,789,284	-39,789,284
Banobras	0	58,228,098	-58,228,098
Total Créditos Bancarios	0	2,184,430,066	-2,184,430,066
Otros Instrumentos de Deuda			
Emisión VRZCB 06U	0	0	0
Emisión VRZCB 06	0	0	0
Emisión VERA CB 12	0	32,569,955	-32,569,955
Emisión VERA CB 12-2	0	12,225,500.00	-12,225,500
Emisión VERA CB 12U	0	19,533,471	-19,533,471
Total Otros Instrumentos de Deuda	0	64,328,925.51	-64,328,926
TOTAL	0	2,248,758,992	-2,248,758,992

Fuente: Tesorería. Subsecretaría de Finanzas y Administración. SEFIPLAN.



Poder Ejecutivo Consolidado			
Intereses de la Deuda			
Del 1 de enero al 30 de junio de 2017			
(Pesos)			
Identificación de Crédito o Instrumento	Devengado	Pagado	
Créditos Bancarios			
Deuda Pública Corto Plazo			
Interacciones	156,994,500	156,994,500	
Banorte	37,595,590	37,595,590	
Subtotal Corto Plazo	194,590,090	194,590,090	
Deuda Pública Largo Plazo			
Banco del Bajío	84,672,230	84,672,230	
Banobras	230,671,952	230,671,952	
Banobras	48,337,355	48,337,355	
Banco Mercantil del Norte	184,821,693	184,821,693	
Banamex	19,829,471	19,829,471	
Banco Multiva	60,794,403	60,794,403	
Santander	29,689,772	29,689,772	
Banco Inbursa	12,591,585	12,591,585	
Interacciones	59,241,907	59,241,907	
Banco Multiva	40,796,698	40,796,698	
Interacciones	60,026,322	60,026,322	
Banco Multiva	54,804,363	54,804,363	
Interacciones	30,723,237	30,723,237	
Banco Multiva	41,000,082	41,000,082	
Banco Multiva	217,943,330	217,943,330	
Banobras	179,120,400	179,120,400	
Cupón cero Banobras FONAREC	131,084,633	131,084,633	
Cupón cero Banobras FONAREC	74,079,405	74,079,405	
Cupón cero Banobras PROFISE	44,348,548	44,348,548	
Cupón cero Banobras PROFISE	6,704,467	6,704,467	
Pago de coberturas de interés swap	7,326,788	7,326,788	
Subtotal Largo Plazo	1,618,608,641	1,618,608,641	
Total de intereses de Créditos Bancarios	1,813,198,731.0	1,813,198,731	
Otros Instrumentos de Deuda			
Emisión	VRZCB 06U	186,323,260	186,323,260
Emisión	VRZCB 06	29,360,971	29,360,971
Emisión	VERACB 12	75,465,358	75,465,358
Emisión	VERACB 12-2	26,248,445	26,248,445
Emisión	VERACB 12U	75,450,906	75,450,906
Pago de Prima		6,216,788	6,216,788
Total de intereses de Otros Instrumentos de Deuda		399,065,730	399,065,730
TOTAL:		2,212,264,461	2,212,264,461

Fuente: Tesorería. Subsecretaría de Finanzas y Administración. SEFIPLAN.

6.2.5

GOBIERNO DEL ESTADO DE VERACRUZ
Poder Ejecutivo del Estado de Veracruz
Indicadores de Postura Fiscal
Del 01 de enero al 30 de junio del 2017
(En pesos)

Concepto	Estimado	Devengado	Pagado
I. Ingresos Presupuestarios	101,988,714,762	55,483,307,906	55,483,307,906
1. Ingresos del Gobierno de la Entidad Federativa	8,871,022,184	4,435,588,840	4,435,588,840
2. Ingresos del Sector Paraestatal	93,117,692,578	51,047,719,066	51,047,719,066
II. Egresos Presupuestarios	100,070,693,442	48,590,691,068	47,155,283,352
3. Egresos del Gobierno de la Entidad Federativa	80,110,758,449	38,965,090,206	37,724,804,633
4. Egresos del Sector Paraestatal	19,959,934,993	9,625,600,862	9,430,478,719
III. Balance Presupuestario (Superávit o Déficit)	1,918,021,320	6,892,616,838	8,328,024,554
Concepto	Estimado	Devengado	Pagado
III. Balance presupuestario (Superávit o Déficit)	1,918,021,320	6,892,616,838	8,328,024,554
IV. Intereses , Comisiones y Gastos de la Deuda	4,700,520,590	2,582,815,625	2,582,649,194
V. Balance Primario (Superávit o Déficit)	(2,782,499,270)	4,309,801,213	5,745,375,360
Concepto	Estimado	Devengado	Pagado
A. Financiamiento	0	0	0
B. Amortización	1,918,021,320	686,758,994	686,758,994
C. Endeudamiento o desendeudamiento	(1,918,021,320)	(686,758,994)	(686,758,994)

Observaciones:

- La columna del Presupuesto Pagado es responsabilidad de la Tesorería, dependiente de la Subsecretaría de Finanzas y Administración.

- 2/ Los egresos que se presentan son los egresos presupuestarios totales sin incluir los egresos por amortización. Los egresos del Gobierno de la Entidad Federativa corresponden a los del Poder Ejecutivo, Legislativo, judicial y Órganos Autónomos.

Fuente: Subsecretaría de Egresos. SEFIPLAN



6.3 Información Programática



6.3.1 Gasto por Categoría Programática

6.3.1

GOBIERNO DEL ESTADO DE VERACRUZ

Gasto por Categoría Programática
Del 01 de enero al 30 de junio del 2017
(En pesos)

Concepto	Aprobado	Egresos				
		Ampliaciones/ (Reducciones)	Modificado	Devengado	Pagado	Subejercicio
PROGRAMAS	96,248,410,048	(5,378,972,759)	90,869,437,289	41,176,716,294	40,623,074,787	49,692,720,994
SUBSIDIOS: SECTOR SOCIAL Y PRIVADO O ENTIDADES FEDERATIVAS Y MUNICIPIOS	14,141,103,966	1,678,259,863	15,819,363,829	9,136,175,722	8,938,341,386	6,683,188,107
Sujetos a Reglas de Operación	7,331,584,904	1,538,875,182	8,870,460,086	5,261,942,223	5,152,208,367	3,608,517,863
Otros Subsidios	6,809,519,062	139,384,681	6,948,903,743	3,874,233,498	3,786,133,019	3,074,670,244
DESEMPEÑO DE LAS FUNCIONES	25,426,941,821	343,030,054	25,769,971,875	10,357,291,298	10,050,798,469	15,412,680,577
Prestación de Servicios Públicos	16,731,125,256	(1,581,760,577)	15,149,364,679	6,977,242,023	6,764,740,976	8,172,122,657
Planeación, Seguimiento y Evaluación de Políticas Públicas	4,290,812,623	(151,318,770)	4,139,493,853	1,865,361,956	1,850,107,567	2,274,131,897
Promoción y Fomento	613,123,161	(24,031,571)	589,091,590	245,617,980	230,939,530	343,473,609
Regulación y Supervisión	573,530,241	115,550,774	689,081,015	247,190,625	222,841,753	441,890,390
Proyectos de Inversión	3,218,350,540	1,984,590,199	5,202,940,739	1,021,878,714	982,168,642	4,181,062,025
ADMINISTRATIVOS Y DE APOYO	622,934,755	149,991,592	772,926,347	291,375,593	273,707,384	481,550,754
Apoyo al Proceso Presupuestario y para Mejorar la Eficiencia Institucional	137,778,763	61,233,748	199,012,511	115,114,453	114,994,051	83,898,058
Apoyo a la Función Pública y al Mejoramiento de la Gestión	485,155,992	88,757,844	573,913,836	176,261,140	158,713,333	397,652,696
COMPROMISOS	0	0	0	0	0	0
OBLIGACIONES	750,000,000	0	750,000,000	375,000,000	375,000,000	375,000,000
Pensiones y Jubilaciones	750,000,000	0	750,000,000	375,000,000	375,000,000	375,000,000
PROGRAMAS DE GASTO FEDERALIZADO (GOBIERNO FEDERAL)	55,307,429,506	(7,550,254,269)	47,757,175,237	21,016,873,681	20,985,227,548	26,740,301,556
Gasto Federalizado	55,307,429,506	(7,550,254,269)	47,757,175,237	21,016,873,681	20,985,227,548	26,740,301,556
Participaciones a Entidades Federativas y Municipios	0	8,835,376,172	8,835,376,172	5,132,836,573	4,251,236,794	3,702,539,599
Costo Financiero, Deuda o Apoyos a Deudores y Ahorradores de la Banca	5,740,304,714	0	5,740,304,714	2,967,897,195	2,967,730,765	2,772,407,519
Total	101,988,714,762	3,456,403,412	105,445,118,174	49,277,450,061	47,842,042,346	56,167,668,113

Observaciones:

- La columna del Presupuesto Pagado es responsabilidad de la Tesorería, dependiente de la Subsecretaría de Finanzas y Administración.
- El Rubro de "Participaciones a Entidades Federativas y Municipios" solo considera a los Municipios.

Fuente: Subsecretaría de Egresos. SEFIPLAN.



6.3.2 Programas y Proyectos de Inversión



PODER EJECUTIVO
PROGRAMAS Y PROYECTOS DE INVERSIÓN
Del 01 de enero al 30 de junio del 2017

UNIDAD PRESUPUESTAL	MUNICIPIO	LOCALIDAD	PRESUPUESTO					
			MODIFICADO			DEVENGADO		
			TOTAL	FEDERAL	ESTATAL	TOTAL	FEDERAL	ESTATAL
Desarrollo Agropecuario, Rural y Pesca								
SECRETARIA DE DESARROLLO AGROPECUARIO, RURAL Y PESCA								
Recursos Fiscales (RECURSOS FISCALES)								
00032017600001	VARIOS	VARIAS	35,675,000	0	35,675,000	35,675,000	0	35,675,000
APORTACIÓN ESTATAL AL PROGRAMA DE CONCURRENCIA CON LAS ENTIDADES FEDERATIVAS DE LA SAGARPA 2017 (PROGRAMA DE CONCURRENCIA CON LAS ENTIDADES FEDERATIVAS)								
00032017600004	XALAPA	XALAPA	425,000	0	425,000	425,000	0	425,000
APORTACIÓN ESTATAL AL PROGRAMA DE CONCURRENCIA CON LAS ENTIDADES FEDERATIVAS DE LA SAGARPA 2017 (PROGRAMA DE APOYO A PEQUEÑOS PRODUCTORES COMPONENTE: SISTEMA NACIONAL DE INFORMACIÓN PARA EL DESARROLLO RURAL SUSTENTABLE)								
00032017600005	VARIOS	VARIAS	30,950,000	0	30,950,000	15,475,000	0	15,475,000
APORTACIÓN ESTATAL AL PROGRAMA DE CONCURRENCIA CON LAS ENTIDADES FEDERATIVAS DE LA SAGARPA 2017 (PROGRAMA DE SANIDAD E INOCUIDAD AGROALIMENTARIA)								
00032017600003	VARIOS	VARIAS	6,450,000	0	6,450,000	6,450,000	0	6,450,000
APORTACIÓN ESTATAL AL PROGRAMA DE CONCURRENCIA CON LAS ENTIDADES FEDERATIVAS DE LA SAGARPA 2017 (PROGRAMA DE APOYO A PEQUEÑOS PRODUCTORES COMPONENTE: INFRAESTRUCTURA PRODUCTIVA PARA EL APROVECHAMIENTO SUSTENTABLE DEL SUELO Y AGUA)								
00032017600002	VARIOS	VARIAS	8,450,000	0	8,450,000	8,450,000	0	8,450,000
APORTACIÓN ESTATAL AL PROGRAMA DE CONCURRENCIA CON LAS ENTIDADES FEDERATIVAS DE LA SAGARPA 2017 (PROGRAMA DE APOYO A PEQUEÑOS PRODUCTORES EXTENSIONISMO, DESARROLLO DE CAPACIDADES Y ASOCIACIÓN PRODUCTIVA)								
Total Fuente:			81,950,000	0	81,950,000	66,475,000	0	66,475,000
Total Unidad Responsable:			81,950,000	0	81,950,000	66,475,000	0	66,475,000
DIRECCION GENERAL DE GANADERIA								
Recursos Fiscales (RECURSOS FISCALES)								
00052017500001	VARIOS	VARIAS	10,000,000	0	10,000,000	0	0	0
APOYO PARA EL FORTALECIMIENTO DEL CONTROL DE LA MOVILIZACIÓN ANIMAL EN EL ESTADO								
Total Fuente:			10,000,000	0	10,000,000	0	0	0
Total Unidad Responsable:			10,000,000	0	10,000,000	0	0	0
COORDINACIÓN DE INFRAESTRUCTURA AGROPECUARIA								
Fondo de Aportaciones para la Infraestructura Social Estatal (FISE)								
			90,000,000	90,000,000	0	0	0	0
Proyecto de tipo K del programa presupuestario INFRAESTRUCTURA AGRÍCOLA para la U.R. COORDINACIÓN DE INFRAESTRUCTURA AGROPECUARIA								
Total Fuente:			90,000,000	90,000,000	0	0	0	0
Total Unidad Responsable:			90,000,000	90,000,000	0	0	0	0
Total Secretaria			181,950,000	90,000,000	91,950,000	66,475,000	0	66,475,000

Desarrollo Social
DIRECCION GENERAL DE INFRAESTRUCTURA SOCIAL BASICA



PODER EJECUTIVO
PROGRAMAS Y PROYECTOS DE INVERSIÓN
Del 01 de enero al 30 de junio del 2017

UNIDAD PRESUPUESTAL	MUNICIPIO	LOCALIDAD	PRESUPUESTO						
			MODIFICADO			DEVENGADO			
			TOTAL	FEDERAL	ESTATAL	TOTAL	FEDERAL	ESTATAL	
Fondo de Aportaciones para la Infraestructura Social Estatal (FISE)									
Proyecto de tipo K del programa presupuestario INFRAESTRUCTURA SOCIAL BÁSICA para la U.R. DIRECCION GENERAL DE INFRAESTRUCTURA SOCIAL BASICA FISE 2017			368,405,777	368,405,777	0	0	0	0	0
00442017400026 EQUIPAMIENTO DE ESTUFAS ECOLÓGICAS PARA LA REGIÓN DE LAS MONTAÑAS	VARIOS	VARIAS	3,299,991	3,299,991	0	3,299,991	3,299,991	0	0
Total Fuente:			371,705,768	371,705,768	0	3,299,991	3,299,991	0	0
Total Unidad Responsable:			371,705,768	371,705,768	0	3,299,991	3,299,991	0	0
Total Secretaria			371,705,768	371,705,768	0	3,299,991	3,299,991	0	0
Secretaría de Finanzas y Planeación									
DIRECCION GENERAL DE INVERSION PUBLICA									
Fondo para Entidades Federativas y Municipios Productores de Hidrocarburos en Regiones Terrestres (HIDROCARBUROS)									
Proyecto de tipo K del programa presupuestario PROVISIONES DE INFRAESTRUCTURA DE LA U.R. DIRECCION GENERAL DE INVERSION PUBLICA HIDROCARBUROS 2017			316,829,184	316,829,184	0	0	0	0	0
Total Fuente:			316,829,184	316,829,184	0	0	0	0	0
Convenio de Caminos y Puentes Federales de Ingresos y Servicios Conexos (CAPUFE)									
Proyecto de tipo K del programa presupuestario PROVISIONES DE INFRAESTRUCTURA DE LA U.R. DIRECCION GENERAL DE INVERSION PUBLICA CAPUFE 2016			31,738	31,738	0	0	0	0	0
Total Fuente:			31,738	31,738	0	0	0	0	0
Total Unidad Responsable:			316,860,922	316,860,922	0	0	0	0	0
Total Secretaria			316,860,922	316,860,922	0	0	0	0	0
Secretaría de Infraestructura y Obras Públicas									
SECRETARÍA DE INFRAESTRUCTURA Y OBRAS PÚBLICAS									
Fondo para Entidades Federativas y Municipios Productores de Hidrocarburos en Regiones Terrestres (HIDROCARBUROS)									
Proyecto de tipo K del programa presupuestario INFRAESTRUCTURA CARRETERA para la U.R. SECRETARIA DE INFRAESTRUCTURA Y OBRAS PUBLICAS HIDROCARBUROS 2017			632,414	632,414	0	0	0	0	0
Total Fuente:			632,414	632,414	0	0	0	0	0
Fondo para Entidades Federativas y Municipios Productores de Hidrocarburos en Regiones Marítimas (HIDROMARITIMAS)									
Proyecto de tipo K del programa presupuestario INFRAESTRUCTURA CARRETERA para la U.R. SECRETARIA DE INFRAESTRUCTURA Y OBRAS PUBLICAS HIDROMARITIMAS 2017			167,493	167,493	0	0	0	0	0
Total Fuente:			167,493	167,493	0	0	0	0	0

PODER EJECUTIVO
PROGRAMAS Y PROYECTOS DE INVERSIÓN
Del 01 de enero al 30 de junio del 2017

UNIDAD PRESUPUESTAL	MUNICIPIO	LOCALIDAD	PRESUPUESTO							
			MODIFICADO			DEVENGADO				
			TOTAL	FEDERAL	ESTATAL	TOTAL	FEDERAL	ESTATAL		
Conservación y Reconstrucción de Caminos Rurales y Carreteras Alimentadoras en el Estado de Veracruz (COFECA)										
Proyecto de tipo K del programa presupuestario INFRAESTRUCTURA CARRETERA para la U.R. SECRETARIA DE INFRAESTRUCTURA Y OBRAS PUBLICAS COFECA 2017			175,420,000	175,420,000	0	0	0	0	0	0
Total Fuente:			175,420,000	175,420,000	0	0	0	0	0	0
Total Unidad Responsable:			176,219,907	176,219,907	0	0	0	0	0	0
DIRECCION GENERAL DE CONSTRUCCION DE CAMINOS Y CARRETERAS ESTATALES										
Recursos Fiscales (RECURSOS FISCALES)										
112S1300160137 MODERNIZACIÓN CON CONCRETO HIDRÁULICO, DEL CAMINO LUZ BELLA, SANTA RITA DEL KM 0+000 AL KM 3+000	MISANTLA	MISANTLA	10,320,000	0	10,320,000	0	0	0	0	0
112S1300160071 RECONSTRUCCIÓN DEL CAMINO LA GUASIMA-RANCHO PLAYA, DEL KM 7+460 AL KM 9+490 Y DEL KM 10+340 AL KM 11+460 (META DE 3.15 KM)	PAPANTLA	VARIAS	14,443,386	0	14,443,386	5,508,768	0	5,508,768	0	0
112S1300160047 MODERNIZACIÓN Y AMPLIACIÓN DEL CAMINO ESTANZUELASAN LORENZO DEL KM 2500 AL KM 6000	TANTOYUCA	VARIAS	10,439,179	0	10,439,179	972,040	0	972,040	0	0
112S1300160138 RECONSTRUCCIÓN DEL CAMINO NARANJOS - CHONTLA DEL KM. 0+000 AL KM. 32+000 EN T.A.	VARIOS	VARIAS	10,398,286	0	10,398,286	0	0	0	0	0
112S1300160149 CONSTRUCCIÓN DE PUENTE EN EL KM. 1+120 DEL CAMINO EJIDO IGNACIO LÓPEZ RAYON - CONSTITUCIÓN	LAS CHOAPAS	LAS CHOAPAS	11,184,000	0	11,184,000	1,209,921	0	1,209,921	0	0
112S1300160148 REHABILITACION DE CAMINOS SACA COSECHAS	SOTEAPAN	SOTEAPAN	6,784,000	0	6,784,000	4,382,542	0	4,382,542	0	0
112S1300160135 MODERNIZACIÓN DEL CAMINO CHAVARRILLO - MONTE OSCURO-PALMAR ESTACIÓN DEL KM 6+500 AL 9+500 (ETAPA OPERATIVA)	EMILIANO ZAPATA	EMILIANO ZAPATA	8,292,988	0	8,292,988	666,135	0	666,135	0	0
112S1300160162 CONSTRUCCIÓN DEL CAMINO RAMAL A LA CAÑA DEL KM 1+400 AL KM 2+800	ACTOPAN	ACTOPAN	4,061,119	0	4,061,119	1,319,600	0	1,319,600	0	0
112S1300160163 MANTENIMIENTO DE LOS ACCSSOS A EL TAJÍN	PAPANTLA	PAPANTLA	3,998,972	0	3,998,972	3,998,488	0	3,998,488	0	0
Proyecto de tipo K del programa presupuestario INFRAESTRUCTURA CARRETERA para la U.R. DIRECCION GENERAL DE CARRETERAS Y CAMINOS ESTATALES RECURSOS FISCALES 2017 (INGRESOS PROPIOS DEL ESTADO)			103,850,094	0	103,850,094	0	0	0	0	0
01242017000069 CONSTRUCCIÓN DEL CAMINO TEPEXPAN+SOLEDAD ATZOMPA, DEL KM. 0+000 AL KM. 2+200 EN SOLEDAD ATZOMPA (ETAPA DE TERMINACION)	SOLEDAD ATZOMPA	VARIAS	1,988,822	0	1,988,822	0	0	0	0	0
01242017000070 CONSTRUCCIÓN DE MUROS DE CONTENCIÓN DE ACCESO AL HOSPITAL EN LOS KM 10+720, KM 10+340, EN SOLEDAD ATZOMPA (ETAPA DE TERMINACIÓN)	SOLEDAD ATZOMPA	SOLEDAD ATZOMPA	889,808	0	889,808	0	0	0	0	0
Total Fuente:			186,650,654	0	186,650,654	18,057,494	0	18,057,494	0	0
Fondo de Aportaciones para la Infraestructura Social Estatal (FISE)										
Proyecto de tipo K del programa presupuestario INFRAESTRUCTURA CARRETERA para la U.R. DIRECCION GENERAL DE CARRETERAS Y CAMINOS ESTATALES FISE 2017			62,500,000	62,500,000	0	0	0	0	0	0
Total Fuente:			62,500,000	62,500,000	0	0	0	0	0	0
Fondo para Entidades Federativas y Municipios Productores de Hidrocarburos en Regiones Terrestres (HIDROCARBUROS)										
112S1300160159 CONSTRUCCIÓN EN CONCRETO HIDRÁULICOY MURO DE CONTENCIÓN DEL CAMINO E.C (ORIZABA-ZONGOLICA) LA	SAN ANDRÉS TENEJAPAN	SAN ANDRÉS TENEJAPAN	4,498,000	4,498,000	0	820,686	820,686	0	0	0

PODER EJECUTIVO
PROGRAMAS Y PROYECTOS DE INVERSIÓN
Del 01 de enero al 30 de junio del 2017

UNIDAD PRESUPUESTAL	DESCRIPCIÓN	MUNICIPIO	LOCALIDAD	PRESUPUESTO					
				MODIFICADO			DEVENGADO		
				TOTAL	FEDERAL	ESTATAL	TOTAL	FEDERAL	ESTATAL
112S1300160068	CUMBRE-ENCINO GRANDE MODERNIZACIÓN CON ASFALTICA DEL CAMINO E.C.(LAS VIBORAS CORNIZUELOS) PALMA ALTA, DEL KM. 0+000 AL KM. 1+125.32	TANTOYUCA	VARIAS	5,510,413	5,510,413	0	3,602,831	3,602,831	0
112S1300160114	MANTENIMIENTO DEL CAMINO OLUTA-SOLEIDAD DE DOBLADO, TRAMO DEL KM. 0+000 AL KM 28+200 TRAMOS AISLADOS	SOLEIDAD DE DOBLADO	SOLEIDAD DE DOBLADO	3,485,000	3,485,000	0	0	0	0
112S1300160116	MANTENIMIENTO DEL CAMINO EL CAPRICHICO - COMAPA - SOLEDAD DE DOBLADO, TRAMO DEL KM. 0+000 AL KM. 65+000 TRAMOS AISLADOS	SOLEIDAD DE DOBLADO	SOLEIDAD DE DOBLADO	3,490,000	3,490,000	0	3,246,000	3,246,000	0
112S1300160115	MANTENIMIENTO DEL CAMINO SOLEDAD DE DOBLADO-CAMARÓN DE TEJADA, TRAMO DEL KM 0+000 AL KM 28+400, TRAMOS AISLADOS	SOLEIDAD DE DOBLADO	SOLEIDAD DE DOBLADO	3,489,000	3,489,000	0	3,077,818	3,077,818	0
112S1300160113	REHABILITACIÓN DEL PASO INFERIOR VEHICULAR "CENTRAL DE ABASTOS"	EMILIANO ZAPATA	EMILIANO ZAPATA	7,212,040	7,212,040	0	6,562,649	6,562,649	0
112S1300160118	REHABILITACIÓN DEL RETORNO A LAS TRANCAS DEL KM. 0+000 AL KM. 0+065	XALAPA	XALAPA	292,679	292,679	0	0	0	0
112S1300160117	MANTENIMIENTO DEL CAMINO RAMAL A SAN FRANCISCO EN EL KM. 0+000 AL KM. 16+600 TRAMOS AISLADOS	SOLEIDAD DE DOBLADO	SOLEIDAD DE DOBLADO	2,480,000	2,480,000	0	2,230,895	2,230,895	0
112S1300160137	MODERNIZACIÓN CON CONCRETO HIDRÁULICO, DEL CAMINO LUZ BELLA, SANTA RITA DEL KM 0+000 AL KM 3+000	MISANTLA	MISANTLA	2,580,000	2,580,000	0	0	0	0
112S1300160071	RECONSTRUCCIÓN DEL CAMINO LA GUASIMA-RANCHO PLAYA, DEL KM 7+460 AL KM 9+490 Y DEL KM 10+340 AL KM 11+460 (META DE 3.15 KM)	PAPANTLA	VARIAS	3,610,846	3,610,846	0	1,377,192	1,377,192	0
112S1300160047	MODERNIZACIÓN Y AMPLIACIÓN DEL CAMINO ESTANZUELASAN LORENZO DEL KM 2500 AL KM 6000	TANTOYUCA	VARIAS	2,609,795	2,609,795	0	243,010	243,010	0
112S1300160138	RECONSTRUCCIÓN DEL CAMINO NARANJOS - CHONTLA DEL KM. 0+000 AL KM. 32+000 EN T.A.	VARIOS	VARIAS	2,599,571	2,599,571	0	0	0	0
112S1300160149	CONSTRUCCIÓN DE PUENTE EN EL KM. 1+120 DEL CAMINO EJIDO IGNACIO LÓPEZ RAYON - CONSTITUCIÓN	LAS CHOAPAS	LAS CHOAPAS	2,796,000	2,796,000	0	302,480	302,480	0
112S1300160148	REHABILITACION DE CAMINOS SACA COSECHAS	SOTEAPAN	SOTEAPAN	1,696,000	1,696,000	0	1,095,635	1,095,635	0
112S1300160135	MODERNIZACIÓN DEL CAMINO CHAVARRILLO - MONTE OSCURO-PALMAR ESTACIÓN DEL KM 6+500 AL 9+500 (ETAPA OPERATIVA) Proyecto de tipo K del programa presupuestario INFRAESTRUCTURA CARRETERA para la U.R. DIRECCION GENERAL DE CONSTRUCCIÓN DE CAMINOS Y CARRETERAS ESTATALES HIDROCARBUROS 2017	EMILIANO ZAPATA	EMILIANO ZAPATA	2,073,247	2,073,247	0	166,534	166,534	0
112S1300160105	PAVIMENTACIÓN DE CAMINO EL GARBANZAL-COLONIA AQUILES-CCÓRDOBA MORÁN-COL. LA ESPERANZA DEL KM. 0000 AL KM.1+000	CÓRDOBA	VARIAS	3,498,950	3,498,950	0	3,270,260	3,270,260	0
Total Fuente:				372,797,136	372,797,136	0	25,995,991	25,995,991	0
Fondo para Entidades Federativas y Municipios Productores de Hidrocarburos en Regiones Marítimas (HIDROMARITIMAS)									
112S1300160162	CONSTRUCCIÓN DEL CAMINO RAMAL A LA CAÑA DEL KM 1+400 AL KM 2+800	ACTOPAN	ACTOPAN	1,015,280	1,015,280	0	329,900	329,900	0
112S1300160163	MANTENIMIENTO DE LOS ACCSSOS A EL TAJÍN Proyecto de tipo K del programa presupuestario INFRAESTRUCTURA CARRETERA PARA LA U.R. DIRECCIÓN GENERAL DE CONSTRUCCION DE CAMINOS Y CARRETERAS ESTATALES HIDROMARITIMAS 2017	PAPANTLA	PAPANTLA	999,743	999,743	0	999,743	999,743	0
Total Fuente:				52,933,506	52,933,506	0	1,329,643	1,329,643	0
Convenio para el Otorgamiento de Subsidios para el Fondo Sur Sureste									

PODER EJECUTIVO
PROGRAMAS Y PROYECTOS DE INVERSIÓN
Del 01 de enero al 30 de junio del 2017

UNIDAD PRESUPUESTAL	MUNICIPIO	LOCALIDAD	PRESUPUESTO						
			MODIFICADO			DEVENGADO			
			TOTAL	FEDERAL	ESTATAL	TOTAL	FEDERAL	ESTATAL	
FONDO									
DESCRIPCIÓN									
112S1300161109	VARIOS	VARIAS	7,991,958	7,991,958	0	0	0	0	0
ESTUDIO DE PREINVERSIÓN PARA EL DESARROLLO DEL PERIFÉRICO SUR DE XALAPA									
Proyecto de tipo K del programa presupuestario INFRAESTRUCTURA CARRETERA de la U.R. DIRECCIÓN GENERAL DE CONSTRUCCIÓN DE CAMINOS Y CARRETERAS ESTATALES FONSUR 2016			77,099	77,099	0	0	0	0	0
112S1300161110	VARIOS	VARIAS	9,967,283	9,967,283	0	0	0	0	0
ESTUDIO DE PREINVERSIÓN PARA EL DESARROLLO DEL EJE PEROTE-NAUTLA									
112S1300161112	VARIOS	VARIAS	2,496,320	2,496,320	0	0	0	0	0
ANÁLISIS COSTO-BENEFICIO PARA LA MODERNIZACIÓN DE LA CARRETERA MINATITLÁN									
-AEROPUERTO-CÁNTICAS-COATZACOALCOS									
112S1300161111	VARIOS	VARIAS	3,942,840	3,942,840	0	0	0	0	0
ESTUDIO DE PREINVERSIÓN PARA LA MODERNIZACIÓN DEL EJE MINATITLÁN-AEROPUERTO CÁNTICAS-COATZACOALCOS									
Total Fuente:			24,475,500	24,475,500	0	0	0	0	0
Total Unidad Responsable:			699,356,796	512,706,142	186,650,654	45,383,128	27,325,634	18,057,494	
DIRECCION GENERAL DE INFRAESTRUCTURA URBANA									
Recursos Fiscales (RECURSOS FISCALES)									
Proyecto de tipo K del programa presupuestario INFRAESTRUCTURA URBANA Y OBRAS PÚBLICAS RECURSOS FISCALES 2017			12,731,049	0	12,731,049	0	0	0	0
01252017100009	EMILIANO ZAPATA	EL LENCERO	931,000	0	931,000	774,799	0	774,799	
REMODELACIÓN Y ADECUACIÓN DEL ÁREA QUE ALBERGARÁ EL SIMULADOR DE TIRO FIJO DE 3 PANTALLAS Y UNO PORTÁTIL DENTRO DE LAS INSTALACIONES DE SEGURIDAD PÚBLICA EN EL LENCERO									
Total Fuente:			13,662,049	0	13,662,049	774,799	0	774,799	
Fondo de Aportaciones para la Infraestructura Social Estatal (FISE)									
Proyecto de tipo K del programa presupuestario INFRAESTRUCTURA URBANA Y OBRAS PÚBLICAS FISE 2017			62,500,000	62,500,000	0	0	0	0	0
Total Fuente:			62,500,000	62,500,000	0	0	0	0	
Fondo de Aportaciones para la Seguridad Pública de los Estados y del D.F. (FASP)									
Proyecto de tipo K del programa presupuestario INFRAESTRUCTURA URBANA Y OBRAS PÚBLICAS para la U.R. DIRECCIÓN GENERAL DE INFRAESTRUCTURA URBANA Y OBRAS PÚBLICAS FASP 2017			9,250,000	9,250,000	0	0	0	0	0
Total Fuente:			9,250,000	9,250,000	0	0	0	0	0
Fondo para Entidades Federativas y Municipios Productores de Hidrocarburos en Regiones Terrestres (HIDROCARBUROS)									
Proyecto de tipo K del programa presupuestario INFRAESTRUCTURA URBANA Y OBRAS PÚBLICAS DE LA U.R. DIRECCIÓN GENERAL DE INFRAESTRUCTURA URBANA HIDROCARBUROS 2016			349,146	349,146	0	0	0	0	0
112S1200160082	XALAPA	XALAPA	4,893,034	4,893,034	0	4,224,457	4,224,457	0	0
PAVIMENTACIÓN CON CONCRETO HIDRAULICO DE CALLES DIVERSAS QUE CONFORMAN EL CIRCUITO VIAL QUE COMUNICA A LA COLONIA MARGARITA MORAN VÉLIZ CON EL ALBERGUE ESTUDIANTIL									
Proyecto de tipo K del programa presupuestario INFRAESTRUCTURA URBANA Y OBRAS PÚBLICAS para la U.R. DIRECCION GENERAL DE INFRAESTRUCTURA URBANA Y OBRAS PÚBLICAS HIDROCARBUROS 2017			100,624,786	100,624,786	0	0	0	0	0

PODER EJECUTIVO
PROGRAMAS Y PROYECTOS DE INVERSIÓN
Del 01 de enero al 30 de junio del 2017

UNIDAD PRESUPUESTAL	MUNICIPIO	LOCALIDAD	PRESUPUESTO					
			MODIFICADO			DEVENGADO		
			TOTAL	FEDERAL	ESTATAL	TOTAL	FEDERAL	ESTATAL
Total Fuente:			105,866,966	105,866,966	0	4,224,457	4,224,457	0
Fondo para Entidades Federativas y Municipios Productores de Hidrocarburos en Regiones Marítimas (HIDROMARITIMAS)								
Proyecto de tipo K del programa presupuestario INFRAESTRUCTURA URBANA Y OBRAS PÚBLICAS para la U.R. DIRECCION GENERAL DE INFRAESTRUCTURA URBANA Y OBRAS PÚBLICAS HIDROMARITIMAS 2017			49,256,938	49,256,938	0	0	0	0
Total Fuente:			49,256,938	49,256,938	0	0	0	0
Convenio para el Otorgamiento de Subsidios para el Fondo Sur Sureste								
112S1200161100	ESTUDIO DE DEMANDA DE LA RED PRIMARIA DE LA ZONA CONURBADA DE XALAPA-BANDERILLA-EMILIANO ZAPATA	VARIOS	3,958,511	3,958,511	0	0	0	0
112S1200161104	ESTUDIOS DE PREINVERSIÓN PARA LA RECONSTRUCCIÓN DE LAS CARRETERAS ÁLAMO-LLANO DE ENMEDIO-B. JUÁREZ, NARANJOS-CHONTLA, TUXPAN-TAMIAHUA, SAN SEBASTIÁN-CHICONTEPEC, TIHUATLÁN-CASTILLO DE TEAYO, PUERTO LOBOS-HUAYOCOCOTLA-ZONTECOMATLÁN-PARAJE, NARANJOS-TAMIAHUA, LLANO DE ENMEDIO-IXHUATLÁN	VARIOS	6,489,999	6,489,999	0	0	0	0
Proyecto de tipo K del programa presupuestario INFRAESTRUCTURA URBANA Y OBRAS PÚBLICAS para la U.R. DIRECCIÓN GENERAL DE INFRAESTRUCTURA URBANA FONSUR 2016			362,475	362,475	0	0	0	0
112S1200161101	ESTUDIO DE PREINVERSIÓN PARA EL SISTEMA DE TRANSPORTE MASIVO DE LA RED PRIMARIA DE LA ZONA CONURBADA DE XALAPA-BANDERILLA-EMILIANO ZAPATA	VARIOS	1,979,909	1,979,909	0	0	0	0
112S1200161102	ANÁLISIS COSTO-BENEFICIO PARA EL SISTEMA DE TRANSPORTE MASIVO DE LA RED PRIMARIA DE LA ZONA CONURBADA DE XALAPA-BANDERILLA-EMILIANO ZAPATA	VARIOS	2,474,654	2,474,654	0	0	0	0
112S1200161103	ESTUDIOS DE PREINVERSIÓN PARA LA MODERNIZACIÓN DE LAS AV. RAFAEL CUERVO, CUAUHTEMOC, S. DÍAZ MIRÓN, EJERCITO MEXICANO, BLVD. MIGUEL ALEMÁN Y MANUEL ÁVILA CAMACHO DE LA ZONA CONURBADA DE VERACRUZ-BOCA DEL RIO PARA LA CONSTRUCCIÓN DE CARRILES CONFINADOS, ESTACIONES Y TERMINALES PARA EL TRANS	VARIOS	15,758,951	15,758,951	0	0	0	0
Total Fuente:			31,024,499	31,024,499	0	0	0	0
Total Unidad Responsable:			271,560,452	257,898,403	13,662,049	4,999,256	4,224,457	774,799
Total Secretaría			1,147,137,155	946,824,452	200,312,703	50,382,385	31,550,091	18,832,293
Universidad Veracruzana								
UNIVERSIDAD VERACRUZANA								
Fondo de Aportaciones Múltiples (FAM)								
Proyecto de tipo K del programa presupuestario INFRAESTRUCTURA EN EDUCACIÓN SUPERIOR para la U.R. UNIVERSIDAD VERACRUZANA FAM 2017			19,837,209	19,837,209	0	0	0	0
Total Fuente:			19,837,209	19,837,209	0	0	0	0
Total Unidad Responsable:			19,837,209	19,837,209	0	0	0	0
Total Secretaría			19,837,209	19,837,209	0	0	0	0

PODER EJECUTIVO
PROGRAMAS Y PROYECTOS DE INVERSIÓN
Del 01 de enero al 30 de junio del 2017

UNIDAD PRESUPUESTAL	MUNICIPIO	LOCALIDAD	PRESUPUESTO							
			MODIFICADO			DEVENGADO				
			TOTAL	FEDERAL	ESTATAL	TOTAL	FEDERAL	ESTATAL		
Servicios de Salud de Veracruz										
SERVICIOS DE SALUD DE VERACRUZ										
Otros Recursos de Libre Disposición										
Proyecto de tipo K del programa presupuestario INFRAESTRUCTURA DE SERVICIOS DE SALUD para la U.R. SERVICIOS DE SALUD DE VERACRUZ FONDOS ORIGINADOS POR BIENES RECUPERADOS (RECUPERADOS) 2017			275,658,785	0	275,658,785	0	0	0	0	0
02022017000052 REHABILITACIÓN INTEGRAL DEL HOSPITAL REGIONAL DE VERACRUZ Y TERMINACIÓN DEL HOSPITAL DEL NIÑO VERACRUZANO	VERACRUZ	VERACRUZ	278,935,835	0	278,935,835	32,293,887	0	0	32,293,887	0
02022017000045 MANTENIMIENTO DE CENTRO DE SALUD (CENTRO DE SALUD)	ÁNGEL R CABADA	ÁNGEL R. CABADA	371,889	0	371,889	0	0	0	0	0
02022017200052 SROP CONSISTENTES EN LA GERENCIA DE OBRA PARA LA REHABILITACIÓN INTEGRAL DEL HOSPITAL REGIONAL DE VERACRUZ Y TERMINACIÓN DEL HOSPITAL DEL NIÑO VERACRUZANO	VERACRUZ	VERACRUZ	20,996,727	0	20,996,727	4,039,371	0	0	4,039,371	0
02022017000049 MANTENIMIENTO DE CENTRO DE SALUD (CENTRO DE SALUD)	BOCA DEL RÍO	MANDINGA Y MATOSA	450,664	0	450,664	0	0	0	0	0
02022017000046 MANTENIMIENTO DE CENTRO DE SALUD (CENTRO DE SALUD)	ATZALAN	CUEVA SANTA	556,446	0	556,446	0	0	0	0	0
02022017000040 REHABILITACIÓN DE LA UNIDAD DE CUIDADOS INTENSIVOS NEONATALES, UNIDAD DE CUIDADOS INTENSIVOS, UNIDAD DE CRECIMIENTO Y DESARROLLO Y UNIDAD DE TERAPIA INTENSIVA PEDIÁTRICA DEL CENTRO DE ALTA ESPECIALIDAD (CAE) "DR. RAFAEL LUCIO"	XALAPA	XALAPA	47,729,948	0	47,729,948	13,715,304	0	0	13,715,304	0
02022017200040 SROP CONSISTENTES EN LA SUPERVISIÓN DE OBRA DEL CENTRO DE ALTA ESPECIALIDAD (CAE) "DR. RAFAEL LUCIO"	XALAPA	XALAPA	3,588,702	0	3,588,702	1,160,183	0	0	1,160,183	0
02022017000047 MANTENIMIENTO DE CENTRO DE SALUD (CENTRO DE SALUD)	CASTILLO DE TEAYO	EL PITAL	437,432	0	437,432	0	0	0	0	0
02022017000041 REHABILITACIÓN DEL ÁREA DE GINECOLOGÍA DEL HOSPITAL REGIONAL "DR. LUIS F. NACHÓN"	XALAPA	XALAPA	37,415,318	0	37,415,318	0	0	0	0	0
02022017200041 SROP CONSISTENTES EN LA SUPERVISIÓN DE LA OBRA DEL HOSPITAL "DR. LUIS F. NACHÓN"	XALAPA	XALAPA	2,923,200	0	2,923,200	0	0	0	0	0
02022017000048 MANTENIMIENTO DE CENTRO DE SALUD (CENTRO DE SALUD)	TIHUATLÁN	EL HORCÓN	655,214	0	655,214	0	0	0	0	0
02022017000050 MANTENIMIENTO DE CENTRO DE SALUD (CENTRO DE SALUD)	TEQUILA	TEQUILA	417,536	0	417,536	0	0	0	0	0
02022017000044 TERMINACIÓN DEL CENTRO DE SALUD CON SERVICIOS AMPLIADOS (CESSA)	SOLEDAD ATZOMPA	SOLEDAD ATZOMPA	39,980,991	0	39,980,991	7,026,545	0	0	7,026,545	0
02022017200044 SROP CONSISTENTES EN LA SUPERVISIÓN DE OBRA DEL CENTRO DE SALUD CON SERVICIOS AMPLIADOS (CESSA)	SOLEDAD ATZOMPA	SOLEDAD ATZOMPA	2,596,500	0	2,596,500	0	0	0	0	0
02022017000051 MANTENIMIENTO DE CENTRO DE SALUD (CENTRO DE SALUD)	JESÚS CARRANZA	JESÚS CARRANZA	432,812	0	432,812	0	0	0	0	0
Total Fuente:			713,148,000	0	713,148,000	58,235,290	0	0	58,235,290	0
Fondo de Aportaciones para la Infraestructura Social Estatal (FISE)										
Proyecto de tipo K del programa presupuestario INFRAESTRUCTURA DE SERVICIOS DE SALUD para la U.R. SERVICIOS DE SALUD DE VERACRUZ FISE 2017			110,000,000	110,000,000	0	0	0	0	0	0
Total Fuente:			110,000,000	110,000,000	0	0	0	0	0	0
Total Unidad Responsable:			823,148,000	110,000,000	713,148,000	58,235,290	0	0	58,235,290	0
Total Secretaria			823,148,000	110,000,000	713,148,000	58,235,290	0	0	58,235,290	0

PODER EJECUTIVO
PROGRAMAS Y PROYECTOS DE INVERSIÓN
Del 01 de enero al 30 de junio del 2017

UNIDAD PRESUPUESTAL	MUNICIPIO	LOCALIDAD	PRESUPUESTO						
			MODIFICADO			DEVENGADO			
			TOTAL	FEDERAL	ESTATAL	TOTAL	FEDERAL	ESTATAL	
Sistema para el Desarrollo Integral de la Familia									
SISTEMA PARA EL DESARROLLO INTEGRAL DE LA FAMILIA									
Recursos Fiscales (RECURSOS FISCALES)									
02032017500011	PROGRAMA ASISTENCIA PARA PERSONAS MAYORES DE 70 AÑOS (ETAPA 2017)	VARIOS	VARIAS	76,383,600	0	76,383,600	19,095,900	0	19,095,900
	Proyecto de tipo K del programa presupuestario ASISTENCIA ALIMENTARIA para la U. R. SISTEMA PARA EL DESARROLLO INTEGRAL DE LA FAMILIA RECURSOS FISCALES 2017			1,117,876	0	1,117,876	0	0	0
Total Fuente:				77,501,476	0	77,501,476	19,095,900	0	19,095,900
Fondo de Aportaciones Múltiples (FAM)									
	Proyecto de tipo K del programa presupuestario ASISTENCIA ALIMENTARIA para la U.R. SISTEMA PARA EL DESARROLLO INTEGRAL DE LA FAMILIA FAM 2017			666,633,401	666,633,401	0	0	0	0
02032017500003	PROGRAMA APOYOS FUNCIONALES (ETAPA 2017)	VARIOS	VARIAS	10,108,402	10,108,402	0	3,032,521	3,032,521	0
02032017500001	PROGRAMA ASISTENCIA INTEGRAL A NIÑOS, NIÑAS Y ADOLESCENTES CONECALLI (ETAPA 2017)	VARIOS	VARIAS	11,934,625	11,934,625	0	3,270,000	3,270,000	0
02032017500010	PROGRAMA PROYECTOS PRODUCTIVOS Y DESARROLLO A LA VIVIENDA (ETAPA 2017)	VARIOS	VARIAS	64,712,978	64,712,978	0	19,413,893	19,413,893	0
02032017500004	PROGRAMA ASISTENCIA ALIMENTARIA A SUJETOS VULNERABLES (ETAPA 2017)	VARIOS	VARIAS	48,450,026	48,450,026	0	48,450,026	48,450,026	0
02032017500009	PROGRAMA EQUIPAMIENTO Y REEQUIPAMIENTO DE COCINAS ESCOLARES Y COMUNITARIAS (ETAPA 2017)	VARIOS	VARIAS	21,780,148	21,780,148	0	6,534,044	6,534,044	0
02032017500002	PROGRAMA ATENCIÓN A POBLACIÓN EN DESAMPARO (ETAPA 2017)	VARIOS	VARIAS	15,516,500	15,516,500	0	4,654,950	4,654,950	0
Total Fuente:				839,136,080	839,136,080	0	85,355,434	85,355,434	0
DIF Nacional									
	Proyecto de tipo K del programa presupuestario Asistencia a la Niñez, la Adolescencia y a Personas Vulnerables para la U. R. SISTEMA PARA EL DESARROLLO INTEGRAL DE LA FAMILIA DIF NACIONAL 2017			2,500,000	2,500,000	0	0	0	0
Total Fuente:				2,500,000	2,500,000	0	0	0	0
Total Unidad Responsable:				919,137,556	841,636,080	77,501,476	104,451,334	85,355,434	19,095,900
Total Secretaria				919,137,556	841,636,080	77,501,476	104,451,334	85,355,434	19,095,900
Instituto de Espacios Educativos del Estado de Veracruz									
INSTITUTO DE ESPACIOS EDUCATIVOS DEL ESTADO DE VERACRUZ									
Fondo de Aportaciones Múltiples (FAM)									
	Proyecto de tipo K del programa presupuestario MEJORAMIENTO DE LA INFRAESTRUCTURA FISICA EDUCATIVA para la U.R. INSTITUTO DE ESPACIOS EDUCATIVOS DEL ESTADO DE VERACRUZ FAM 2017			183,770,512	183,770,512	0	0	0	0
Total Fuente:				183,770,512	183,770,512	0	0	0	0
Fondo Concursable de Inversión en Infraestructura para Educación									

PODER EJECUTIVO
PROGRAMAS Y PROYECTOS DE INVERSIÓN
Del 01 de enero al 30 de junio del 2017

UNIDAD PRESUPUESTAL	MUNICIPIO	LOCALIDAD	PRESUPUESTO								
			MODIFICADO			DEVENGADO					
			TOTAL	FEDERAL	ESTATAL	TOTAL	FEDERAL	ESTATAL			
Media Superior (FCIEMS)											
Proyecto de tipo K del programa presupuestario MEJORAMIENTO DE LA INFRAESTRUCTURA FÍSICA EDUCATIVA para la U.R. INSTITUTO DE ESPACIOS EDUCATIVOS FCIEMS 2016			40,119,097	40,119,097	0	0	0	0	0	0	0
Total Fuente:			40,119,097	40,119,097	0	0	0	0	0	0	0
Total Unidad Responsable:			223,889,609	223,889,609	0	0	0	0	0	0	0
Total Secretaria			223,889,609	223,889,609	0	0	0	0	0	0	0
Instituto Veracruzano de la Vivienda											
INSTITUTO VERACRUZANO DE LA VIVIENDA											
Fondo de Aportaciones para la Infraestructura Social Estatal (FISE)											
Proyecto de tipo K del programa presupuestario PROGRAMA DE VIVIENDA SUSTENTABLE para la U.R. INSTITUTO VERACRUZANO DE LA VIVIENDA FISE 2017			84,150,176	84,150,176	0	0	0	0	0	0	0
02402017600090 APORTACIÓN PARA LA AMPLIACIÓN DE LA RED ELÉCTRICA EN LA RESERVA EL TRONCONAL, XALAPA	XALAPA	XALAPA	15,849,824	15,849,824	0	15,849,824	15,849,824	0	0	0	0
Total Fuente:			100,000,000	100,000,000	0	15,849,824	15,849,824	0	0	0	0
Total Unidad Responsable:			100,000,000	100,000,000	0	15,849,824	15,849,824	0	0	0	0
Total Secretaria			100,000,000	100,000,000	0	15,849,824	15,849,824	0	0	0	0
Comisión del Agua del Estado de Veracruz											
COMISIÓN DEL AGUA DEL ESTADO DE VERACRUZ											
Fondo de Aportaciones para la Infraestructura Social Estatal (FISE)											
Proyecto de tipo K del programa presupuestario INFRAESTRUCTURA DE AGUA POTABLE Y ALCANTARILLADO SANITARIO para la U.R. COMISION DEL AGUA DEL ESTADO DE VERACRUZ FISE 2017			25,037,038	25,037,038	0	0	0	0	0	0	0
Proyecto de tipo K del programa presupuestario TRATAMIENTO DE AGUAS RESIDUALES para la U.R. COMISIÓN DEL AGUA DEL ESTADO DE VERACRUZ FISE 2017			24,200,000	24,200,000	0	0	0	0	0	0	0
Total Fuente:			49,237,038	49,237,038	0	0	0	0	0	0	0
Convenio para el Otorgamiento de Subsidios del Fondo Proyectos de Desarrollo Regional (PRODERE)											
Proyecto de tipo K del programa presupuestario INFRAESTRUCTURA DE AGUA POTABLE Y ALCANTARILLADO SANITARIO para la U.R. COMISIÓN DEL AGUA DEL ESTADO DE VERACRUZ PRODERE 2017			6,923,000	6,923,000	0	0	0	0	0	0	0
Total Fuente:			6,923,000	6,923,000	0	0	0	0	0	0	0
Total Unidad Responsable:			56,160,038	56,160,038	0	0	0	0	0	0	0
Total Secretaria			56,160,038	56,160,038	0	0	0	0	0	0	0
Municipio de Acajete											
ACAJETE											

PODER EJECUTIVO
PROGRAMAS Y PROYECTOS DE INVERSIÓN
Del 01 de enero al 30 de junio del 2017

UNIDAD PRESUPUESTAL	MUNICIPIO	LOCALIDAD	PRESUPUESTO						
			MODIFICADO			DEVENGADO			
			TOTAL	FEDERAL	ESTATAL	TOTAL	FEDERAL	ESTATAL	
Convenio para el Otorgamiento de Subsidios del Fondo Proyectos de Desarrollo Regional (PRODERE)									
02572017600001 APORTACIÓN PARA LA CONSTRUCCIÓN DE PAVIMENTO DE CONCRETO HIDRÁULICO INCLUYE GUARNICIONES, DE LAS CALLES: "SIN NOMBRE QUE COMUNICA A LA ESCUELA PRIMARIA", "SIN NOMBRE QUE COMUNICA A EL RINCÓN DE MAZATEPEC" Y "VENUSTIANO CARRANZA" EN LA LOCALIDAD MAZATEPEC	ACAJETE	MAZATEPEC	2,274,700	2,274,700	0	1,137,350	1,137,350	0	
Total Fuente:			2,274,700	2,274,700	0	1,137,350	1,137,350	0	
Total Unidad Responsable:			2,274,700	2,274,700	0	1,137,350	1,137,350	0	
Total Secretaria			2,274,700	2,274,700	0	1,137,350	1,137,350	0	
Municipio de Acatlán									
ACATLÁN									
Convenio para el Otorgamiento de Subsidios del Fondo para el Fortalecimiento de la Infraestructura Estatal y Municipal B									
02582017600001 PAVIMENTACIÓN DE CALLE CON CONCRETO HIDRÁULICO, INCLUYE BANQUETAS Y GUARNICIONES.	ACATLÁN	ACATLÁN	197,800	197,800	0	197,800	197,800	0	
02582017600002 CONSTRUCCIÓN DE PARQUE RECREATIVO "LUIS DONALDO COLOSIO MURRIETA".	ACATLÁN	ACATLÁN	197,800	197,800	0	197,800	197,800	0	
Total Fuente:			395,600	395,600	0	395,600	395,600	0	
Total Unidad Responsable:			395,600	395,600	0	395,600	395,600	0	
Total Secretaria			395,600	395,600	0	395,600	395,600	0	
Municipio de Actopan									
ACTOPAN									
Convenio para el Otorgamiento de Subsidios del Fondo Proyectos de Desarrollo Regional (PRODERE)									
02602017600001 APORTACIÓN PARA LA CONSTRUCCIÓN DE PAVIMENTO HIDRÁULICO (INCLUYE: GUARNICIONES Y BANQUETAS) EN AVENIDA VICENTE GUERRERO, CALLEJÓN BENITO JUÁREZ Y CALLE EMILIANO ZAPATA EN LA LOCALIDAD DE SANTA ROSA PERTENECIENTE AL MUNICIPIO DE ACTOPAN, VER.	ACTOPAN	SANTA ROSA	2,126,099	2,126,099	0	1,063,050	1,063,050	0	
Total Fuente:			2,126,099	2,126,099	0	1,063,050	1,063,050	0	
Total Unidad Responsable:			2,126,099	2,126,099	0	1,063,050	1,063,050	0	
Total Secretaria			2,126,099	2,126,099	0	1,063,050	1,063,050	0	
Municipio de Alto Lucero de Gutiérrez Barrios									
ALTO LUCERO DE GUTIÉRREZ BARRIOS									
Fortalecimiento de la Infraestructura Estatal y Municipal (FORTALECE 2017)									
02662017600001 APORTACIÓN PARA LA CONSTRUCCIÓN DE PAVIMENTO HIDRÁULICO EN CALLE ISABEL LA CATÓLICA UBICADA ENTRE	ALTO LUCERO DE GUTIÉRREZ BARRIOS	ALTO LUCERO DE GUTIÉRREZ BARRIOS	1,380,512	1,380,512	0	690,256	690,256	0	



PODER EJECUTIVO
PROGRAMAS Y PROYECTOS DE INVERSIÓN
Del 01 de enero al 30 de junio del 2017

UNIDAD PRESUPUESTAL	MUNICIPIO	LOCALIDAD	PRESUPUESTO					
			MODIFICADO			DEVENGADO		
			TOTAL	FEDERAL	ESTATAL	TOTAL	FEDERAL	ESTATAL
02662017600002	ALTO LUCERO DE GUTIÉRREZ BARRIOS	ALTO EL TIZAR	1,041,269	1,041,269	0	520,635	520,635	0
02662017600003	ALTO LUCERO DE GUTIÉRREZ BARRIOS	PALMA SOLA	1,122,655	1,122,655	0	561,328	561,328	0
02662017600004	ALTO LUCERO DE GUTIÉRREZ BARRIOS	PALMA SOLA	3,631,833	3,631,833	0	1,815,916	1,815,916	0
Total Fuente:			7,176,269	7,176,269	0	3,588,135	3,588,135	0
Total Unidad Responsable:			7,176,269	7,176,269	0	3,588,135	3,588,135	0
Total Secretaria			7,176,269	7,176,269	0	3,588,135	3,588,135	0

Municipio de Altotonga

ALTOTONGA

Convenio para el Otorgamiento de Subsidios del Fondo Proyectos de Desarrollo Regional (PRODERE)

02672017600001	ALTOTONGA	ALTOTONGA	2,295,076	2,295,076	0	1,147,538	1,147,538	0
02672017600002	ALTOTONGA	ALTOTONGA	1,091,396	1,091,396	0	545,698	545,698	0
02672017600003	ALTOTONGA	ALTOTONGA	1,075,971	1,075,971	0	537,985	537,985	0
02672017600004	ALTOTONGA	ALTOTONGA	724,649	724,649	0	362,325	362,325	0
02672017600005	ALTOTONGA	ALTOTONGA	746,908	746,908	0	373,454	373,454	0
Total Fuente:			5,934,000	5,934,000	0	2,967,000	2,967,000	0

Fortalecimiento de la Infraestructura Estatal y Municipal (FORTALECE 2017)

02672017600006	ALTOTONGA	COLONIA PANCHO POZA	1,180,923	1,180,923	0	590,461	590,461	0
----------------	-----------	---------------------	-----------	-----------	---	---------	---------	---

PODER EJECUTIVO
PROGRAMAS Y PROYECTOS DE INVERSIÓN
Del 01 de enero al 30 de junio del 2017

UNIDAD PRESUPUESTAL	MUNICIPIO	LOCALIDAD	PRESUPUESTO					
			MODIFICADO			DEVENGADO		
			TOTAL	FEDERAL	ESTATAL	TOTAL	FEDERAL	ESTATAL
02672017600007	ALTOTONGA	ALTOTONGA	326,603	326,603	0	163,302	163,302	0
02672017600008	ALTOTONGA	COLONIA 21 DE AGOSTO	1,412,770	1,412,770	0	706,385	706,385	0
02672017600009	ALTOTONGA	ALTOTONGA	1,014,792	1,014,792	0	507,396	507,396	0
02672017600010	ALTOTONGA	ALTOTONGA	520,540	520,540	0	260,270	260,270	0
02672017600011	ALTOTONGA	AHUEYAHUALCO	1,478,372	1,478,372	0	739,186	739,186	0
Total Fuente:			5,934,000	5,934,000	0	2,967,000	2,967,000	0
Total Unidad Responsable:			11,868,000	11,868,000	0	5,934,000	5,934,000	0
Total Secretaria			11,868,000	11,868,000	0	5,934,000	5,934,000	0
Municipio de Alvarado								
ALVARADO								
Convenio de Caminos y Puentes Federales de Ingresos y Servicios Conexos (CAPUFE)								
02682017600002	ALVARADO	ANTÓN LIZARDO	900,000	900,000	0	900,000	900,000	0
0268201700001	ALVARADO	ARBOLILLO	310,000	310,000	0	310,000	310,000	0
Total Fuente:			1,210,000	1,210,000	0	1,210,000	1,210,000	0
Convenio para el Otorgamiento de Subsidios del Fondo Proyectos de Desarrollo Regional (PRODERE)								
02682017600006	ALVARADO	ANTÓN LIZARDO	9,593,300	9,593,300	0	4,796,650	4,796,650	0
Total Fuente:			9,593,300	9,593,300	0	4,796,650	4,796,650	0
Total Unidad Responsable:			10,803,300	10,803,300	0	6,006,650	6,006,650	0
Total Secretaria			10,803,300	10,803,300	0	6,006,650	6,006,650	0
Municipio de Apazapan								

PODER EJECUTIVO
PROGRAMAS Y PROYECTOS DE INVERSIÓN
Del 01 de enero al 30 de junio del 2017

UNIDAD PRESUPUESTAL	MUNICIPIO	LOCALIDAD	PRESUPUESTO							
			MODIFICADO			DEVENGADO				
			TOTAL	FEDERAL	ESTATAL	TOTAL	FEDERAL	ESTATAL		
APAZAPAN										
Convenio para el Otorgamiento de Subsidios del Fondo Proyectos de Desarrollo Regional (PRODERE)										
02722017600001 APORTACIÓN PARA LA CONSTRUCCIÓN DE PAVIMENTO DE CONCRETO HIDRÁULICO CALLE PRINCIPAL EN LA LOCALIDAD DE AGUA CALIENTE, EN EL MUNICIPIO DE APAZAPAN, EN EL ESTADO DE VERACRUZ	APAZAPAN	AGUA CALIENTE	989,000	989,000	0	494,500	494,500	0		
Total Fuente:			989,000	989,000	0	494,500	494,500	0		
Total Unidad Responsable:			989,000	989,000	0	494,500	494,500	0		
Total Secretaria			989,000	989,000	0	494,500	494,500	0		
Municipio de Atlahuilco										
ATLAHUILCO										
Convenio para el Otorgamiento de Subsidios del Fondo para el Fortalecimiento Financiero para Inversión B (FORTAFIN B)										
02752017600002 APORTACIÓN PARA ALUMBRADO PÚBLICO EN EL MUNICIPIO DE ATLAHUILCO	ATLAHUILCO	ATLAHUILCO	2,000,000	2,000,000	0	2,000,000	2,000,000	0		
Total Fuente:			2,000,000	2,000,000	0	2,000,000	2,000,000	0		
Convenio para el Otorgamiento de Subsidios del Fondo Proyectos de Desarrollo Regional (PRODERE)										
02752017600001 APORTACIÓN PARA LA PAVIMENTACIÓN DE LA CALLE COXCAHUA EN EL MUNICIPIO DE ATLAHUILCO	ATLAHUILCO	ATLAHUILAPA	445,050	445,050	0	222,525	222,525	0		
Total Fuente:			445,050	445,050	0	222,525	222,525	0		
Total Unidad Responsable:			2,445,050	2,445,050	0	2,222,525	2,222,525	0		
Total Secretaria			2,445,050	2,445,050	0	2,222,525	2,222,525	0		
Municipio de Atzacan										
ATZACAN										
Fortalecimiento de la Infraestructura Estatal y Municipal (FORTALECE 2017)										
02772017600001 APORTACIÓN PARA LA CONSTRUCCIÓN DE TECHUMBRE PARA USOS MÚLTIPLES, SEGUNDA ETAPA EN TERRENO UBICADO CALLE NORTE 3 ESQUINA PONIENTE 4 COL. CENTRO	ATZACAN	ATZACAN	989,000	989,000	0	494,500	494,500	0		
Total Fuente:			989,000	989,000	0	494,500	494,500	0		
Total Unidad Responsable:			989,000	989,000	0	494,500	494,500	0		
Total Secretaria			989,000	989,000	0	494,500	494,500	0		
Municipio de Banderilla										
BANDERILLA										
Convenio para el Otorgamiento de Subsidios del Fondo Proyectos de										

PODER EJECUTIVO
PROGRAMAS Y PROYECTOS DE INVERSIÓN
Del 01 de enero al 30 de junio del 2017

UNIDAD PRESUPUESTAL	MUNICIPIO	LOCALIDAD	PRESUPUESTO							
			MODIFICADO			DEVENGADO				
			TOTAL	FEDERAL	ESTATAL	TOTAL	FEDERAL	ESTATAL		
Desarrollo Regional (PRODERE)										
02802017600001 APORTACIÓN PARA LA CONSTRUCCIÓN DE PAVIMENTO DE CONCRETO HIDRÁULICO EN LA CALLE TOPACIO, LOC. LA HACIENDITA, EN EL MUNICIPIO DE BANDERILLA, EN EL ESTADO DE VERACRUZ	BANDERILLA	LA HACIENDITA	692,300	692,300	0	346,150	346,150	0		
02802017600002 APORTACIÓN PARA LA CONSTRUCCIÓN DE PAVIMENTO DE CONCRETO HIDRÁULICO EN LA CALLE CUARZO 2, EN EL MUNICIPIO DE BANDERILLA, EN EL ESTADO DE VERACRUZ	BANDERILLA	BANDERILLA	642,850	642,850	0	321,425	321,425	0		
02802017600003 APORTACIÓN PARA LA CONSTRUCCIÓN DE PAVIMENTO DE CONCRETO HIDRÁULICO EN LA CALLE 12 DE DICIEMBRE, EN EL MUNICIPIO DE BANDERILLA, EN EL ESTADO DE VERACRUZ	BANDERILLA	XALTEPEC	840,650	840,650	0	420,325	420,325	0		
Total Fuente:			2,175,800	2,175,800	0	1,087,900	1,087,900	0		
Fondo de Proyectos de Desarrollo Regional "B" (PRODERE B)										
02802017600004 CONSTRUCCIÓN DE PAVIMENTO DE CONCRETO HIDRÁULICO EN LA CALLE RUBÍ LOC. LA HACIENDITA.	BANDERILLA	LA HACIENDITA	712,080	712,080	0	712,080	712,080	0		
02802017600005 CONSTRUCCIÓN DE PAVIMENTO DE CONCRETO HIDRÁULICO EN LA CALLE ZAFIRO.	BANDERILLA	LA HACIENDITA	395,600	395,600	0	395,600	395,600	0		
Total Fuente:			1,107,680	1,107,680	0	1,107,680	1,107,680	0		
Convenio para el Otorgamiento de Subsidios del Fondo para el Fortalecimiento de la Infraestructura Estatal y Municipal B										
02802017600006 CONSTRUCCIÓN DE PAVIMENTO DE CONCRETO ESTAMPADO, GUARNICIONES Y BANQUETAS PARA ACCESO AL CENTRO DEPORTIVO LA CALERA.	BANDERILLA	BANDERILLA	395,600	395,600	0	0	0	0		
Total Fuente:			395,600	395,600	0	0	0	0		
Total Unidad Responsable:			3,679,080	3,679,080	0	2,195,580	2,195,580	0		
Total Secretaria			3,679,080	3,679,080	0	2,195,580	2,195,580	0		

Municipio de Boca del Río

BOCA DEL RÍO

Fortalecimiento Financiero para Inversión (FORTAFIN)

02822017600001 APORTACIÓN PARA INFRAESTRUCTURA PÚBLICA EN FORO BOCA DEL RÍO	BOCA DEL RÍO	BOCA DEL RÍO	189,009,866	189,009,866	0	189,009,866	189,009,866	0		
02822017600003 APORTACIÓN PARA INFRAESTRUCTURA PÚBLICA EN PARQUES PINITOS, S/N (IGLESIA COSTA DE ORO) Y DE LA VIRGEN	BOCA DEL RÍO	BOCA DEL RÍO	2,890,134	2,890,134	0	2,890,134	2,890,134	0		
02822017600002 CONSTRUCCIÓN DEL TRONCONAL ALIMENTADOR EN MEDIA TENSIÓN PARA EL CENTRO CULTURAL DE BOCA DEL RÍO, LOCALIZADO EN EL BLVD. VICENTE FOX	BOCA DEL RÍO	BOCA DEL RÍO	8,100,000	8,100,000	0	8,100,000	8,100,000	0		
Total Fuente:			200,000,000	200,000,000	0	200,000,000	200,000,000	0		

Fortalecimiento de la Infraestructura Estatal y Municipal (FORTALECE 2017)

02822017600004 APORTACIÓN PARA LA REPAVIMENTACIÓN DE LA CALLE ALMAGRO ENTRE JUAN PABLO JI Y PASEO LAS FLORES, FRACC. VIRGINIA	BOCA DEL RÍO	BOCA DEL RÍO	2,942,926	2,942,926	0	1,471,463	1,471,463	0		
02822017600005 APORTACIÓN PARA LA REPAVIMENTACIÓN EN CONCRETO DE LA CALLE 7 CON COLECTOR PLUVIAL Y ALCANTARILLA	BOCA DEL RÍO	BOCA DEL RÍO	8,489,914	8,489,914	0	4,244,957	4,244,957	0		
02822017600006 APORTACIÓN PARA LA REPAVIMENTACIÓN DE LAS CALLES	BOCA DEL RÍO	BOCA DEL RÍO	6,369,160	6,369,160	0	3,184,580	3,184,580	0		

PODER EJECUTIVO
PROGRAMAS Y PROYECTOS DE INVERSIÓN
Del 01 de enero al 30 de junio del 2017

UNIDAD PRESUPUESTAL	MUNICIPIO	LOCALIDAD	PRESUPUESTO							
			MODIFICADO			DEVENGADO				
			TOTAL	FEDERAL	ESTATAL	TOTAL	FEDERAL	ESTATAL		
FONDO DESCRIPCIÓN PETO, CHERNA, SANTIAGUILLO, MERO Y ANEGADA, FRACCIONAMIENTO COSTA DE ORO										
Total Fuente:			17,802,000	17,802,000	0	8,901,000	8,901,000	0		
Total Unidad Responsable:			217,802,000	217,802,000	0	208,901,000	208,901,000	0		
Total Secretaria			217,802,000	217,802,000	0	208,901,000	208,901,000	0		
Municipio de Calcahualco										
CALCAHUALCO										
Convenio para el Otorgamiento de Subsidios del Fondo para el Fortalecimiento Financiero para Inversión B (FORTAFIN B)										
02832017600001	APORTACIÓN PARA LA CONSTRUCCIÓN DE CALLE CON PAVIMENTO HIDRÁULICO EN CALLE AHUIHUIXTLA	CALCAHUALCO	CALCAHUALCO	999,288	999,288	0	999,288	999,288	0	
Total Fuente:			999,288	999,288	0	999,288	999,288	0		
Fondo de Proyectos de Desarrollo Regional "B" (PRODERE B)										
02832017600002	CONSTRUCCIÓN DE PAVIMENTO ASFÁLTICO EN BOULEVARD BERNARDO AGUIRRE.	CALCAHUALCO	CALCAHUALCO	1,186,800	1,186,800	0	0	0	0	
Total Fuente:			1,186,800	1,186,800	0	0	0	0	0	
Total Unidad Responsable:			2,186,088	2,186,088	0	999,288	999,288	0		
Total Secretaria			2,186,088	2,186,088	0	999,288	999,288	0		
Municipio de Catemaco										
CATEMACO										
Convenio para el Otorgamiento de Subsidios del Fondo para el Fortalecimiento de la Infraestructura Estatal y Municipal B										
02892017600001	CONSTRUCCIÓN DE PAVIMENTO CON CONCRETO HIDRÁULICO EN LA CALLE FLORES MAGÓN ENTRE CALLE REFORMA Y CALLE 2 DE ABRIL, COL. CENTRO.	CATEMACO	CATEMACO	171,847	171,847	0	0	0	0	
Total Fuente:			171,847	171,847	0	0	0	0	0	
Total Unidad Responsable:			171,847	171,847	0	0	0	0	0	
Total Secretaria			171,847	171,847	0	0	0	0	0	
Municipio de Cazones de Herrera										
CAZONES DE HERRERA										
Convenio para el Otorgamiento de Subsidios del Fondo para el Fortalecimiento Financiero para Inversión B (FORTAFIN B)										
02902017600001	APORTACIÓN PARA LA CONSTRUCCIÓN DE DOMO EN EL TELEBACHILLERATO "LA UNIÓN KM. 31" DE LA LOCALIDAD LA UNIÓN (KM. 31)	CAZONES DE HERRERA	LA UNIÓN	1,100,000	1,100,000	0	1,100,000	1,100,000	0	
Total Fuente:			1,100,000	1,100,000	0	1,100,000	1,100,000	0		

PODER EJECUTIVO
PROGRAMAS Y PROYECTOS DE INVERSIÓN
Del 01 de enero al 30 de junio del 2017

UNIDAD PRESUPUESTAL	MUNICIPIO	LOCALIDAD	PRESUPUESTO						
			MODIFICADO			DEVENGADO			
			TOTAL	FEDERAL	ESTATAL	TOTAL	FEDERAL	ESTATAL	
FONDO									
DESCRIPCIÓN									
Total Unidad Responsable:			1,100,000	1,100,000	0	1,100,000	1,100,000	0	
Total Secretaria			1,100,000	1,100,000	0	1,100,000	1,100,000	0	
Municipio de Chacaltianguis									
CHACALTIANGUIS									
Fortalecimiento de la Infraestructura Estatal y Municipal (FORTALECE 2017)									
02922017600001	APORTACIÓN PARA LA CONSTRUCCIÓN DE PAVIMENTO DE CONCRETO HIDRÁULICO Y GUARNICIONES EN LA CALLE MIGUEL HIDALGO ENTRE AV. REFORMA NORTE Y REFORMA SUR DE LA LOCALIDAD DE JOACHIN	CHACALTIANGUIS	JOACHIN	1,483,500	1,483,500	0	741,750	741,750	0
Total Fuente:			1,483,500	1,483,500	0	741,750	741,750	0	
Total Unidad Responsable:			1,483,500	1,483,500	0	741,750	741,750	0	
Total Secretaria			1,483,500	1,483,500	0	741,750	741,750	0	
Municipio de Chiconamel									
CHICONAMEL									
Convenio para el Otorgamiento de Subsidios del Fondo Proyectos de Desarrollo Regional (PRODERE)									
02942017600001	APORTACIÓN PARA LA CONSTRUCCIÓN DE PAVIMENTO DE CONCRETO HIDRÁULICO EN CALLE PRINCIPAL DE LA LOCALIDAD DE TANCAZAHUELA, CHICONAMEL, VER.	CHICONAMEL	TANCAZAHUELA	989,000	989,000	0	494,500	494,500	0
Total Fuente:			989,000	989,000	0	494,500	494,500	0	
Total Unidad Responsable:			989,000	989,000	0	494,500	494,500	0	
Total Secretaria			989,000	989,000	0	494,500	494,500	0	
Municipio de Chontla									
CHONTLA									
Fortalecimiento de la Infraestructura Estatal y Municipal (FORTALECE 2017)									
03002017600001	APORTACIÓN PARA LA CONSTRUCCIÓN DE PAVIMENTO HIDRÁULICO DE LA CALLE AVENIDA FERROCARRIL Y CALLE NACIONAL ENTRE LAS CALLES AV. FERROCARRIL Y HOMBRES ILUSTRES	CHONTLA	CHONTLA	1,978,000	1,978,000	0	989,000	989,000	0
Total Fuente:			1,978,000	1,978,000	0	989,000	989,000	0	
Total Unidad Responsable:			1,978,000	1,978,000	0	989,000	989,000	0	
Total Secretaria			1,978,000	1,978,000	0	989,000	989,000	0	
Municipio de Coacoatzintla									
COACOATZINTLA									

PODER EJECUTIVO
PROGRAMAS Y PROYECTOS DE INVERSIÓN
Del 01 de enero al 30 de junio del 2017

UNIDAD PRESUPUESTAL	MUNICIPIO	LOCALIDAD	PRESUPUESTO						
			MODIFICADO			DEVENGADO			
			TOTAL	FEDERAL	ESTATAL	TOTAL	FEDERAL	ESTATAL	
Convenio para el Otorgamiento de Subsidios del Fondo Proyectos de Desarrollo Regional (PRODERE)									
03032017600001 APORTACIÓN PARA LA PAVIMENTACIÓN A BASE DE CONCRETO HIDRÁULICO EN LA CALLE JARDINES INCLUYE GUARNICIONES Y BANQUETAS, ENTRE LAS CALLES GARDENIAS Y ROSALES DEL KM 0+089 AL KM 0+178, EN LA COLONIA LINDA VISTA MUNICIPIO DE COACOATZINTLA	COACOATZINTLA	COACOATZINTLA	494,500	494,500	0	247,250	247,250	0	
Total Fuente:			494,500	494,500	0	247,250	247,250	0	
Fortalecimiento de la Infraestructura Estatal y Municipal (FORTALECE 2017)									
03032017600002 APORTACIÓN PARA LA PAVIMENTACIÓN A BASE DE CONCRETO HIDRÁULICO EN LA CALLE JARDINES INCLUYE GUARNICIONES Y BANQUETAS, ENTRE LAS CALLES TULIPANES Y BELISARIO DOMÍNGUEZ DEL KM 0+000 AL 0+089, EN LA COLONIA LINDA VISTA	COACOATZINTLA	COLONIA LINDA VISTA	494,500	494,500	0	247,250	247,250	0	
03032017600003 APORTACIÓN PARA LA CONSTRUCCIÓN DE PARQUE LINEAL EN CALLE CUAUHTÉMOC INCLUYE CONCRETO ESTAMPADO, GUARNICIONES Y BANQUETAS, ENTRE LAS CALLES JUAN DE LA BARRERA Y LÁZARO CÁRDENAS, EN LA COLONIA CUAUHTÉMOC	COACOATZINTLA	COACOATZINTLA	1,978,000	1,978,000	0	989,000	989,000	0	
Total Fuente:			2,472,500	2,472,500	0	1,236,250	1,236,250	0	
Total Unidad Responsable:			2,967,000	2,967,000	0	1,483,500	1,483,500	0	
Total Secretaría			2,967,000	2,967,000	0	1,483,500	1,483,500	0	
Municipio de Coatepec									
COATEPEC									
Fortalecimiento de la Infraestructura Estatal y Municipal (FORTALECE 2017)									
03052017600001 APORTACIÓN PARA LA CONSTRUCCIÓN DE CONCRETO HIDRÁULICO, GUARNICIONES Y DRENAJE PLUVIAL DE LA CALLE LUIS DONALDO COLOSÍO ENTRE LAS CALLES JUAN DE DIOS PEZA Y AGUACATAL	COATEPEC	COATEPEC	3,779,190	3,779,190	0	1,889,595	1,889,595	0	
03052017600002 APORTACIÓN PARA LA CONSTRUCCIÓN CON CONCRETO HIDRÁULICO, GUARNICIONES Y BANQUETAS DE LA CALLE PERLA ENTRE LA CALLE LIBERTAD Y LA CALLE JADE	COATEPEC	COATEPEC	1,660,310	1,660,310	0	830,155	830,155	0	
Total Fuente:			5,439,500	5,439,500	0	2,719,750	2,719,750	0	
Total Unidad Responsable:			5,439,500	5,439,500	0	2,719,750	2,719,750	0	
Total Secretaría			5,439,500	5,439,500	0	2,719,750	2,719,750	0	
Municipio de Coatzacoalcos									
COATZACOALCOS									
Convenio para el Otorgamiento de Subsidios del Fondo para el Fortalecimiento Financiero para Inversión B (FORTAFIN B)									
03062017600001 APORTACIÓN PARA LA PAVIMENTACIÓN CON CONCRETO HIDRÁULICO DE LA CALLE ALDAMA ENTRE 18 DE MARZO Y BELLAVISTA, BELLAVISTA ENTRE ABASOLO Y ALDAMA COL. CENTRO EN EL MUNICIPIO DE COATZACOALCOS, VER.	COATZACOALCOS	COATZACOALCOS	1,011,639	1,011,639	0	1,011,639	1,011,639	0	

PODER EJECUTIVO
PROGRAMAS Y PROYECTOS DE INVERSIÓN
Del 01 de enero al 30 de junio del 2017

UNIDAD PRESUPUESTAL		MUNICIPIO	LOCALIDAD	PRESUPUESTO					
FONDO	MODIFICADO			DEVENGADO					
DESCRIPCIÓN	TOTAL			FEDERAL	ESTATAL	TOTAL	FEDERAL	ESTATAL	
03062017600002	APORTACIÓN PARA LA PAVIMENTACIÓN CON CONCRETO HIDRÁULICO DE LA CALLE BENITO JUÁREZ ENTRE AVENIDA UNIVERSIDAD Y DIVISIÓN DEL NORTE, COL. EMILIANO ZAPATA EN EL MUNICIPIO DE COATZACOALCOS, VER.	COATZACOALCOS	COATZACOALCOS	1,454,967	1,454,967	0	1,454,967	1,454,967	0
03062017600003	APORTACIÓN PARA LA PAVIMENTACIÓN CON CONCRETO HIDRÁULICO DE LA CALLE ALDAMA ENTRE 18 DE MARZO Y BELLAVISTA, BELLAVISTA ENTRE ABASOLO Y ALDAMA COL. CENTRO EN EL MUNICIPIO DE COATZACOALCOS, VER.	COATZACOALCOS	COATZACOALCOS	1,873,018	1,873,018	0	1,873,018	1,873,018	0
03062017600004	APORTACIÓN PARA LA PAVIMENTACIÓN CON CONCRETO HIDRÁULICO DE LA CALLE ADOLFO LÓPEZ MATEOS ENTRE NIÑOS HÉROES Y LA FRAGUA, COL. FRUTOS DE LA REVOLUCIÓN, COATZACOALCOS, VER.	COATZACOALCOS	COATZACOALCOS	2,339,887	2,339,887	0	2,339,887	2,339,887	0
03062017600005	APORTACIÓN PARA LA PAVIMENTACIÓN CON CONCRETO HIDRÁULICO DE LA CALLE 18 DE MARZO ENTRE ABASOLO Y BRAVO COL. CENTRO EN EL MUNICIPIO DE COATZACOALCOS, VER.	COATZACOALCOS	COATZACOALCOS	4,242,035	4,242,035	0	4,242,035	4,242,035	0
03062017600006	APORTACIÓN PARA LA PAVIMENTACIÓN CON CONCRETO HIDRÁULICO DEL CIRCUITO VIAL PRIMERA ETAPA ENTRE GENERAL ANAYA Y 5 DE FEBRERO	COATZACOALCOS	COATZACOALCOS	19,188,453	19,188,453	0	19,188,453	19,188,453	0
Total Fuente:				30,110,000	30,110,000	0	30,110,000	30,110,000	0
Total Unidad Responsable:				30,110,000	30,110,000	0	30,110,000	30,110,000	0
Total Secretaria				30,110,000	30,110,000	0	30,110,000	30,110,000	0
Municipio de Coatzintla									
COATZINTLA									
Convenio para el Otorgamiento de Subsidios del Fondo para el Fortalecimiento Financiero para Inversión B (FORTAFIN B)									
03072017600001	APORTACIÓN PARA LA CONSTRUCCIÓN DE PAVIMENTO HIDRÁULICO EN CALLE NICOLÁS BRAVO ENTRE SAN CRISTÓBAL ECATEPEC Y FRANCISCO JAVIER MINA COL. JOSÉ MARÍA MORELOS Y PAVÓN	COATZINTLA	COATZINTLA	2,500,000	2,500,000	0	2,500,000	2,500,000	0
Total Fuente:				2,500,000	2,500,000	0	2,500,000	2,500,000	0
Total Unidad Responsable:				2,500,000	2,500,000	0	2,500,000	2,500,000	0
Total Secretaria				2,500,000	2,500,000	0	2,500,000	2,500,000	0
Municipio de Córdoba									
CÓRDOBA									
Fortalecimiento de la Infraestructura Estatal y Municipal (FORTALECE 2017)									
03112017600001	APORTACIÓN PARA LA CREACIÓN DE UN PARQUE EN LA COMUNIDAD DE SAN RAFAEL GALERÍA	CÓRDOBA	SAN RAFAEL GALERÍA	7,912,000	7,912,000	0	3,956,000	3,956,000	0
03112017600002	APORTACIÓN PARA LA CONSTRUCCIÓN DE CANCHA DE FUTBOL SEVEN EN "EL MEXICANO"	CÓRDOBA	CÓRDOBA	1,978,000	1,978,000	0	989,000	989,000	0
Total Fuente:				9,890,000	9,890,000	0	4,945,000	4,945,000	0
Total Unidad Responsable:				9,890,000	9,890,000	0	4,945,000	4,945,000	0

PODER EJECUTIVO
PROGRAMAS Y PROYECTOS DE INVERSIÓN
Del 01 de enero al 30 de junio del 2017

UNIDAD PRESUPUESTAL	FONDO	DESCRIPCIÓN	MUNICIPIO	LOCALIDAD	PRESUPUESTO					
					MODIFICADO			DEVENGADO		
					TOTAL	FEDERAL	ESTATAL	TOTAL	FEDERAL	ESTATAL
			Total Secretaria		9,890,000	9,890,000	0	4,945,000	4,945,000	0
Municipio de Cosamaloapan										
COSAMALOAPAN										
Convenio de Caminos y Puentes Federales de Ingresos y Servicios Conexos (CAPUFE)										
03122017600001		APORTACIÓN ESTATAL DEL PROGRAMA CAPUFE 2016 PARA LA PAVIMENTACIÓN CON CONCRETO HIDRÁULICO EN EL BOULEVARD SAN CRISTOBAL NORTE ENTRE LA CALLE V. CARRANZA Y LA CALLE HIDALGO	COSAMALOAPAN	COSAMALOAPAN	1,181,361	1,181,361	0	1,181,361	1,181,361	0
Total Fuente:					1,181,361	1,181,361	0	1,181,361	1,181,361	0
Total Unidad Responsable:					1,181,361	1,181,361	0	1,181,361	1,181,361	0
Total Secretaria					1,181,361	1,181,361	0	1,181,361	1,181,361	0
Municipio de Cosautlán de Carvajal										
COSAUTLÁN DE CARVAJAL										
Convenio para el Otorgamiento de Subsidios del Fondo Proyectos de Desarrollo Regional (PRODERE)										
03132017600001		APORTACIÓN PARA LA CONSTRUCCIÓN DE PAVIMENTO DE CONCRETO HIDRÁULICO DE AV. EMILIANO ZAPATA EN LA COLONIA SAN RAFAEL	COSAUTLÁN DE CARVAJAL	COSAUTLÁN DE CARVAJAL	437,695	437,695	0	218,847	218,847	0
Total Fuente:					437,695	437,695	0	218,847	218,847	0
Fortalecimiento de la Infraestructura Estatal y Municipal (FORTALECE 2017)										
03132017600002		APORTACIÓN PARA LA CONSTRUCCIÓN DE PAVIMENTO DE CONCRETO HIDRÁULICO DE CALLE NARCISO MENDOZA	COSAUTLÁN DE CARVAJAL	COSAUTLÁN DE CARVAJAL	395,600	395,600	0	197,800	197,800	0
03132017600003		APORTACIÓN PARA LA CONSTRUCCIÓN DE PAVIMENTO DE CONCRETO HIDRÁULICO ACCESO EMILIANO ZAPATA	COSAUTLÁN DE CARVAJAL	COSAUTLÁN DE CARVAJAL	554,154	554,154	0	277,077	277,077	0
Total Fuente:					949,754	949,754	0	474,877	474,877	0
Total Unidad Responsable:					1,387,448	1,387,448	0	693,724	693,724	0
Total Secretaria					1,387,448	1,387,448	0	693,724	693,724	0
Municipio de Coscomatepec										
COSCOMATEPEC										
Fondo de Proyectos de Desarrollo Regional "B" (PRODERE B)										
03142017600001		PAVIMENTACIÓN CON CONCRETO HIDRÁULICO DEL TRAMO 0+000 AL 0+360 GUARNICIONES EN TRAMOS AISLADOS Y CUNETAS DEL 0+078 AL 0+160 LADO IZQUIERDO DE AV. BENITO JUÁREZ ENTRE CALLE 9 Y PROLONGACIÓN 2DA. PRIVADA DE HIDALGO.	COSCOMATEPEC	XOCOTLA	672,520	672,520	0	672,520	672,520	0
Total Fuente:					672,520	672,520	0	672,520	672,520	0



PODER EJECUTIVO
PROGRAMAS Y PROYECTOS DE INVERSIÓN
Del 01 de enero al 30 de junio del 2017

UNIDAD PRESUPUESTAL	MUNICIPIO	LOCALIDAD	PRESUPUESTO						
			MODIFICADO			DEVENGADO			
			TOTAL	FEDERAL	ESTATAL	TOTAL	FEDERAL	ESTATAL	
FONDO									
DESCRIPCIÓN									
Total Unidad Responsable:			672,520	672,520	0	672,520	672,520	0	
Total Secretaria			672,520	672,520	0	672,520	672,520	0	
Municipio de Cosoleacaque									
COSOLEACAQUE									
Convenio para el Otorgamiento de Subsidios del Fondo para el Fortalecimiento Financiero para Inversión B (FORTAFIN B)									
03152017600002	COSOLEACAQUE	COSOLEACAQUE	2,800,000	2,800,000	0	2,800,000	2,800,000	0	
APORTACIÓN PARA LA CONSTRUCCIÓN DE PAVIMENTO HIDRÁULICO, GUARNICIONES Y BANQUETAS, INCLUYE: DRENAJE SANITARIO Y AGUA POTABLE EN LA CALLE ABEL R. PÉREZ ENTRE CALLES IGNACIO DE LA LLAVE Y DUCTOS, Y EN LA CALLE CUAUHTÉMOC ENTRE IGNACIO ALLENDE Y LÁZARO CARDENAS EN LA COL. GUSTAVO DÍAZ ORDÁZ.									
03152017600003	COSOLEACAQUE	CONG. EL DORADO	6,000,000	6,000,000	0	6,000,000	6,000,000	0	
APORTACIÓN PARA LA CONSTRUCCIÓN DE PAVIMENTO ASFÁLTICO EN EL CAMINO EL DORADO ENTRE LA CALLE 16 DE SEPTIEMBRE Y LA CONGREGACIÓN EL DORADO, MUNICIPIO DE COSOLEACAQUE, VER.									
03152017600004	COSOLEACAQUE	BARRANCAS	6,200,000	6,200,000	0	6,200,000	6,200,000	0	
APORTACIÓN PARA LA CONSTRUCCIÓN DE PAVIMENTO ASFÁLTICO, GUARNICIONES Y BANQUETAS EN LA CALLE HÉROES DE TOTOAPAN ENTRE LA CALLE FRANCISCO VILLA Y DERECHO DE VÍA F.F.C.C. EN LA LOC. DE BARRANCAS, MUNICIPIO DE COSOLEACAQUE, VER.									
03152017600005	COSOLEACAQUE	HIBUERAS	10,000,000	10,000,000	0	10,000,000	10,000,000	0	
APORTACIÓN PARA LA CONSTRUCCIÓN DE PAVIMENTO ASFÁLTICO EN EL CAMINO A HIBUERAS ENTRE LA CARRETERA A TEMEX Y LA CONGREGACIÓN DE HIBUERAS EN EL MUNICIPIO DE COSOLEACAQUE, VER.									
Total Fuente:			25,000,000	25,000,000	0	25,000,000	25,000,000	0	
Convenio para el Otorgamiento de Subsidios del Fondo Proyectos de Desarrollo Regional (PRODERE)									
03152017600001	COSOLEACAQUE	MINATITLAN	2,873,760	2,873,760	0	1,436,880	1,436,880	0	
APORTACIÓN PARA LA CONSTRUCCIÓN DE PAVIMENTO HIDRÁULICO, GUARNICIONES Y BANQUETAS INCLUYE: REHABILITACIÓN DE DRENAJE SANITARIO EN LAS CALLES CHAPULTEPEC Y JUAN ESCUTIA DE LA COLONIA AGUSTÍN MELGAR PRIMERA SECCIÓN, MUNICIPIO DE COSOLEACAQUE, VER.									
Total Fuente:			2,873,760	2,873,760	0	1,436,880	1,436,880	0	
Fortalecimiento de la Infraestructura Estatal y Municipal (FORTALECE 2017)									
03152017600006	COSOLEACAQUE	COSOLEACAQUE	9,890,000	9,890,000	0	4,945,000	4,945,000	0	
APORTACIÓN PARA LA CONSTRUCCIÓN DE PAVIMENTO HIDRÁULICO, GUARNICIONES Y BANQUETAS EN LA CARRETERA 180 ENTRE LAS CALLES AGUSTÍN DE ITURBIDE Y CALLE ARROYO QUEMADO DEL BARRIO CUARTO									
03152017600007	COSOLEACAQUE	COSOLEACAQUE	9,890,000	9,890,000	0	4,945,000	4,945,000	0	
APORTACIÓN PARA LA CONSTRUCCIÓN DE PAVIMENTO HIDRÁULICO, GUARNICIONES Y BANQUETAS EN LA AMPLIACIÓN DEL BULEVAR COSOLEACAQUE ENTRE LAS CALLES EMILIANO ZAPATA Y CALLE ARROYO QUEMADO DEL BARRIO PRIMERO									
Total Fuente:			19,780,000	19,780,000	0	9,890,000	9,890,000	0	
Total Unidad Responsable:			47,653,760	47,653,760	0	36,326,880	36,326,880	0	

PODER EJECUTIVO
PROGRAMAS Y PROYECTOS DE INVERSIÓN
Del 01 de enero al 30 de junio del 2017

UNIDAD PRESUPUESTAL	MUNICIPIO	LOCALIDAD	PRESUPUESTO						
			MODIFICADO			DEVENGADO			
			TOTAL	FEDERAL	ESTATAL	TOTAL	FEDERAL	ESTATAL	
Total Secretaria			47,653,760	47,653,760	0	36,326,880	36,326,880	0	
Municipio de El Higo									
EL HIGO									
Convenio para el Otorgamiento de Subsidios del Fondo para el Fortalecimiento de la Infraestructura Estatal y Municipal B									
03212017600002	CONSTRUCCIÓN CON PAVIMENTO HIDRÁULICO EN ARROYO DE CALLE, GUARNICIONES Y BANQUETAS, EN CALLE PRINCIPAL DE LA COMUNIDAD DE BADEAS.	EL HIGO	LAS BADEAS	360,000	360,000	0	0	0	0
Total Fuente:			360,000	360,000	0	0	0	0	
Fortalecimiento de la Infraestructura Estatal y Municipal (FORTALECE 2017)									
03212017600001	APORTACIÓN PARA LA REHABILITACIÓN DE ANDADORES PEATONALES Y LA EXPLANADA DE LA UNIDAD DEPORTIVA LA PRESA, UBICADA EN CALLE LA PRESA.	EL HIGO	EL HIGO	1,572,500	1,572,500	0	786,250	786,250	0
Total Fuente:			1,572,500	1,572,500	0	786,250	786,250	0	
Total Unidad Responsable:			1,932,500	1,932,500	0	786,250	786,250	0	
Total Secretaria			1,932,500	1,932,500	0	786,250	786,250	0	
Municipio de Espinal									
ESPINAL									
Convenio para el Otorgamiento de Subsidios del Fondo Proyectos de Desarrollo Regional (PRODERE)									
03232017600001	APORTACIÓN PARA LA CONSTRUCCIÓN DE PAVIMENTO DE CONCRETO HIDRÁULICO, UBICADO EN LAS CALLES 20 DE NOVIEMBRE Y 5 DE MAYO DE LA LOCALIDAD EL PACIFICO	ESPINAL	EL PACIFICO	3,461,500	3,461,500	0	1,730,750	1,730,750	0
Total Fuente:			3,461,500	3,461,500	0	1,730,750	1,730,750	0	
Fortalecimiento de la Infraestructura Estatal y Municipal (FORTALECE 2017)									
03232017600002	APORTACIÓN PARA LA CONSTRUCCIÓN DE PAVIMENTO DE CONCRETO HIDRÁULICO, UBICADO DEL ENTRONQUE CAMINO ESPINAL - COYUTLA A LA LOCALIDAD SAN FRANCISCO DEL 0+718.20Al 1+483.20	ESPINAL	VARIAS	3,098,853	3,098,853	0	1,549,426	1,549,426	0
03232017600003	APORTACIÓN PARA LA CONSTRUCCIÓN DE PAVIMENTO DE CONCRETO HIDRÁULICO EN LA CALLE 5 DE MAYO UBICADO EN LA LOCALIDAD SAN LEONCIO JAMAYA DEL TRAM O 0+771.80 AL 1+536.80	ESPINAL	SAN LEONCIO JAMAYA	3,098,853	3,098,853	0	1,549,426	1,549,426	0
03232017600004	APORTACIÓN PARA LA CONSTRUCCIÓN DE PAVIMENTO DE CONCRETO HIDRÁULICO, UBICADO DEL ENTRONQUE DEL CAMINO ESPINAL - COYUTLA A LA LOCALIDAD BUENA VISTA DEL 0+978 Al 1+743	ESPINAL	VARIAS	3,098,853	3,098,853	0	1,549,426	1,549,426	0
Total Fuente:			9,296,559	9,296,559	0	4,648,279	4,648,279	0	
Total Unidad Responsable:			12,758,059	12,758,059	0	6,379,029	6,379,029	0	

PODER EJECUTIVO
PROGRAMAS Y PROYECTOS DE INVERSIÓN
Del 01 de enero al 30 de junio del 2017

UNIDAD PRESUPUESTAL	MUNICIPIO	LOCALIDAD	PRESUPUESTO						
			MODIFICADO			DEVENGADO			
			TOTAL	FEDERAL	ESTATAL	TOTAL	FEDERAL	ESTATAL	
FONDO									
DESCRIPCIÓN									
Total Secretaría			12,758,059	12,758,059	0	6,379,029	6,379,029	0	0
Municipio de Gutiérrez Zamora									
GUTIÉRREZ ZAMORA									
Convenio de Caminos y Puentes Federales de Ingresos y Servicios Conexos (CAPUFE)									
03262017600002	GUTIÉRREZ ZAMORA	ANCLÓN Y ARENAL	281,869	281,869	0	281,869	281,869	0	0
APORTACIÓN ESTATAL DEL PROGRAMA CAPUFE 2016 PARA LA CONSTRUCCIÓN DE PAVIMENTO DE CONCRETO HIDRÁULICO EN PROLONGACIÓN DE LA CALLE PRINCIPAL EN EL CERRITO CADENAMIENTO 0+000 AL 0+054									
03262017600003	GUTIÉRREZ ZAMORA	GUTIÉRREZ ZAMORA	550,000	550,000	0	550,000	550,000	0	0
APORTACIÓN ESTATAL DEL PROGRAMA CAPUFE 2016 PARA LA CONSTRUCCIÓN DE AULA EN LA ESCUELA DE BACHILLERES "DR. ALEJANDRO CERISOLA" CLAVE 30EBH0376T COL. PROVIDENCIA									
03262017600001	GUTIÉRREZ ZAMORA	GUTIÉRREZ ZAMORA	887,816	887,816	0	887,816	887,816	0	0
APORTACIÓN ESTATAL DEL PROGRAMA CAPUFE 2016 PARA LA REHABILITACIÓN DEL MALECÓN TURÍSTICO "LA RIVERA" CONSISTENTE EN LA COLOCACIÓN DE MURO DE PROTECCIÓN MARGINAL, GUARNICIONES Y BANQUETAS ESTAMPADAS ENTRE LAS CALLES MORELOS Y NIÑOS HÉROES COL.CENTRO									
Total Fuente:			1,719,685	1,719,685	0	1,719,685	1,719,685	0	0
Fortalecimiento de la Infraestructura Estatal y Municipal (FORTALECE 2017)									
03262017600004	GUTIÉRREZ ZAMORA	SAN ANDRÉS Y LOMAS DE ARENA	2,472,500	2,472,500	0	1,236,250	1,236,250	0	0
APORTACIÓN PARA LA CONSTRUCCIÓN DE PAVIMENTO DE CONCRETO HIDRÁULICO EN LA CALLE PRINCIPAL A LA LOCALIDAD SAN ANDRÉS DEL TRAMO "EI FALSO" A LA COLONIA MEXICO. LOC. LOMAS DE ARENA									
Total Fuente:			2,472,500	2,472,500	0	1,236,250	1,236,250	0	0
Total Unidad Responsable:			4,192,185	4,192,185	0	2,955,935	2,955,935	0	0
Total Secretaría			4,192,185	4,192,185	0	2,955,935	2,955,935	0	0
Municipio de Hidalgotitlán									
HIDALGOTITLÁN									
Fortalecimiento de la Infraestructura Estatal y Municipal (FORTALECE 2017)									
03272017600001	HIDALGOTITLÁN	HIDALGOTITLÁN	1,492,976	1,492,976	0	746,488	746,488	0	0
APORTACIÓN PARA LA CONSTRUCCIÓN DE PAVIMENTO CON CONCRETO HIDRÁULICO. GUARNICIONES Y BANQUETAS EN LA CALLE NICOLÁS BRAVO ENTRE LA CALLE 5 DE MAYO Y SALVADOR DÍAZ MIRÓN									
03272017600002	HIDALGOTITLÁN	HIDALGOTITLÁN	3,022,643	3,022,643	0	1,511,322	1,511,322	0	0
APORTACIÓN PARA LA CONSTRUCCIÓN DE PAVIMENTO CON CONCRETO HIDRÁULICO. GUARNICIONES Y BANQUETAS EN LA CALLE 5 DE MAYO ENTRE LA CALLE 16 DE SEPTIEMBRE E INDEPENDENCIA									
Total Fuente:			4,515,619	4,515,619	0	2,257,809	2,257,809	0	0
Total Unidad Responsable:			4,515,619	4,515,619	0	2,257,809	2,257,809	0	0
Total Secretaría			4,515,619	4,515,619	0	2,257,809	2,257,809	0	0

PODER EJECUTIVO
PROGRAMAS Y PROYECTOS DE INVERSIÓN
Del 01 de enero al 30 de junio del 2017

UNIDAD PRESUPUESTAL		MUNICIPIO	LOCALIDAD	PRESUPUESTO					
FONDO	DESCRIPCIÓN			MODIFICADO			DEVENGADO		
				TOTAL	FEDERAL	ESTATAL	TOTAL	FEDERAL	ESTATAL
Municipio de Huatusco									
HUATUSCO									
Fortalecimiento de la Infraestructura Estatal y Municipal (FORTALECE 2017)									
03282017600001	APORTACIÓN PARA LA CONSTRUCCIÓN DE 6 AULAS Y UN TECHADO EN JARDÍN DE NIÑOS RUJIRO ZUÑIGA CLAVE 30EJN0123J EN AV. 1 ORIENTE NO. 924 ENTRE CALLES 9 Y 11 COL CENTRO	HUATUSCO	HUATUSCO	1,394,490	1,394,490	0	697,245	697,245	0
03282017600002	APORTACIÓN PARA LA CONSTRUCCIÓN DE 4 AULAS DIDÁCTICAS Y 1 CENTRO DE CÓMPUTO EN ESCUELA PRIMARIA FEDERAL MIGUEL SÁNCHEZ OROPEZA CLAVE 30DPR3873W EN CALLE 9 NORTE ESQ. AV. 2 S/N COL CENTRO	HUATUSCO	HUATUSCO	967,242	967,242	0	483,621	483,621	0
03282017600003	APORTACIÓN PARA LA CONSTRUCCIÓN DE TECHADO EN ESCUELA PRIMARIA JUANA DE ASBAJE CLAVE 30EPR30748 AV. 4 ORIENTE NO. 130 COL. CENTRO	HUATUSCO	HUATUSCO	471,160	471,160	0	235,580	235,580	0
03282017600004	APORTACIÓN PARA LA CONSTRUCCIÓN DE TECHADO EN ESCUELA PRIMARIA LEONARDO BRAVO CLAVE 30DPR4915L EN AVENIDA VENUSTIANO CARRANZA NO. 852 ENTRE CALLES 6 Y 8 SUR COL EMILIANO ZAPATA	HUATUSCO	HUATUSCO	378,292	378,293	0	189,146	189,146	0
03282017600005	APORTACIÓN PARA LA CONSTRUCCIÓN DE TECHADO EN ESCUELA PRIMARIA VENUSTIANO CARRANZA CLAVE 30EPR0939T EN COL. FRANCISCO I. MADERO CARRETERA FEDERAL FORTIN-HUATUSCO	HUATUSCO	HUATUSCO	293,535	293,535	0	146,768	146,768	0
03282017600006	APORTACIÓN PARA LA CONSTRUCCIÓN DE TECHADO EN ESCUELA TELESECUNDARIA ERNESTO GARCÍA CABRAL CLAVE 30DTV0153U AV. 5 CALLE 5 COL CENTRO	HUATUSCO	HUATUSCO	509,928	509,928	0	254,964	254,964	0
03282017600007	APORTACIÓN PARA LA CONSTRUCCIÓN DE 2 AULAS DIDÁCTICAS EN ESCUELA DE BACHILLERES FRANCISCO J. MUGICA CLAVE 30EBH0383C EN CALLE 11 SUR NO. 783	HUATUSCO	HUATUSCO	526,544	526,544	0	263,272	263,272	0
03282017600008	APORTACIÓN PARA LA CONSTRUCCIÓN DE PAVIMENTO DE CONCRETO MIXTO EN MANZANA LA CIÉNEGA, TLAMATOCA	HUATUSCO	LA CIÉNEGA, TLAMATOCA	674,004	674,004	0	337,002	337,002	0
03282017600009	APORTACIÓN PARA LA CONSTRUCCIÓN DE PAVIMENTO DE CONCRETO MIXTO EN AV. 10 ALDAMA ELOTEPEC	HUATUSCO	ELOTEPEC	985,044	985,044	0	492,522	492,522	0
03282017600010	APORTACIÓN PARA LA CONSTRUCCIÓN DE PAVIMENTO DE CONCRETO MIXTO EN CALLE AL BANCO DE MATERIAL ELOTEPEC	HUATUSCO	ELOTEPEC	603,982	603,982	0	301,991	301,991	0
03282017600011	APORTACIÓN PARA LA CONSTRUCCIÓN DE GUARNICIONES Y BANQUETAS EN COTECONTLA	HUATUSCO	COTECONTLA	395,699	395,699	0	197,849	197,849	0
03282017600012	APORTACIÓN PARA LA CONSTRUCCIÓN DE GRADAS EN CAMPO 1 DE LA UNIDAD DEPORTIVA CENTENARIO	HUATUSCO	HUATUSCO	402,028	402,029	0	201,014	201,014	0
03282017600013	APORTACIÓN PARA LA CONSTRUCCIÓN DE RED DE AGUA POTABLE EN CAPULAPA	HUATUSCO	CAPULAPA	199,778	199,778	0	99,889	99,889	0
03282017600014	APORTACIÓN PARA LA CONSTRUCCIÓN DE RED ELÉCTRICA EN MANZANA LOS RIVERA	HUATUSCO	MANZANA LOS RIVERA	415,776	415,776	0	207,888	207,888	0
03282017600015	APORTACIÓN PARA LA CONSTRUCCIÓN DE TECHADO EN ESCUELA PRIMARIA MIGUEL ALEMÁN CLAVE 30EPR0943F EN AVENIDA 1 PONIENTE COL. EJIDAL ACATEPEC	HUATUSCO	COL. EJIDAL ACATEPEC	514,774	514,775	0	257,387	257,387	0
03282017600016	APORTACIÓN PARA LA CONSTRUCCIÓN DE TECHADO EN ESCUELA PRIMARIA MIGUEL D. CABAÑAS CLAVE 30EPR0944E EN AV. 6 PONIENTE NO. 820	HUATUSCO	HUATUSCO	798,519	798,519	0	399,259	399,259	0
03282017600017	APORTACIÓN PARA LA CONSTRUCCIÓN DE TECHADO EN ESCUELA PRIMARIA VALENTÍN GÓMEZ FARIAS CLAVE 30EPR3790M EN AV. 13 ENTRE CALLES 20 Y 24 NORTE COL RESERVA TERRITORIAL	HUATUSCO	HUATUSCO	488,072	488,072	0	244,036	244,036	0

PODER EJECUTIVO
PROGRAMAS Y PROYECTOS DE INVERSIÓN
Del 01 de enero al 30 de junio del 2017

UNIDAD PRESUPUESTAL	MUNICIPIO	LOCALIDAD	PRESUPUESTO						
			MODIFICADO			DEVENGADO			
			TOTAL	FEDERAL	ESTATAL	TOTAL	FEDERAL	ESTATAL	
03282017600018	APORTACIÓN PARA LA CONSTRUCCIÓN DE TECHADO EN ESCUELA SECUNDARIA JOVITA LARA ESTRADA CLAVE 30DES0097M EN AVENIDA 11 PONIENTE CALLE 1 SUR S/N	HUATUSCO	HUATUSCO	640,279	640,279	0	320,139	320,139	0
03282017600019	APORTACIÓN PARA LA CONSTRUCCIÓN DE TECHADO EN COLEGIO DE BACHILLERES DEL ESTADO DE VERACRUZ, PLANTEL NUM.2S CLAVE 30ECB0025U EN AVENIDA 13 PONIENTE MZA. 37 LOTE 1 COL RESERVA TERRITORIAL	HUATUSCO	HUATUSCO	451,775	451,775	0	225,888	225,888	0
03282017600020	APORTACIÓN PARA LA CONSTRUCCIÓN DE PAVIMENTO DE CONCRETO MIXTO EN MANZANA LOS CHICUELLAR, TLAMATOCA	HUATUSCO	MANZANA LOS CHICUELLAR, TLAMATOCA	725,827	725,827	0	362,914	362,914	0
03282017600021	APORTACIÓN PARA LA CONSTRUCCIÓN DE PAVIMENTO DE CONCRETO MIXTO EN MANZANA LA AMPLIACIÓN MESA LIMÓN, AMATIOPA	HUATUSCO	MANZANA LA AMP. AMPLIACIÓN MESA LIMÓN, AMATIOPA	700,805	700,805	0	350,403	350,403	0
03282017600022	APORTACIÓN PARA LA CONSTRUCCIÓN DE PAVIMENTO DE CONCRETO MIXTO EN CALLE PRINCIPAL COLONIA FRANCISCO I. MADERO	HUATUSCO	HUATUSCO	675,982	675,982	0	337,991	337,991	0
03282017600023	APORTACIÓN PARA LA CONSTRUCCIÓN DE PAVIMENTO DE CONCRETO MIXTO EN ALTA LUZ	HUATUSCO	ALTA LUZ	531,291	531,291	0	265,645	265,645	0
03282017600024	APORTACIÓN PARA LA CONSTRUCCIÓN DE PAVIMENTO DE CONCRETO MIXTO EN MANZANA METLAPOXTECA, COTECONTLA	HUATUSCO	MANZANA METLAPOXTECA, COTECONTLA	223,712	223,712	0	111,856	111,856	0
03282017600025	APORTACIÓN PARA LA CONSTRUCCIÓN DE GUARNICIONES Y BANQUETAS EN CALLE 26 ENTRE AV. 11 Y 13	HUATUSCO	HUATUSCO	422,798	422,798	0	211,399	211,399	0
03282017600026	APORTACIÓN PARA LA CONSTRUCCION DE PUENTE VEHICULAR EN EL TEZMOLITO, EL OCOTE	HUATUSCO	EL OCOTE	443,665	443,665	0	221,833	221,833	0
Total Fuente:			14,835,000	14,835,000	0	7,417,500	7,417,500	0	
Total Unidad Responsable:			14,835,000	14,835,000	0	7,417,500	7,417,500	0	
Total Secretaria			14,835,000	14,835,000	0	7,417,500	7,417,500	0	
Municipio de Huayacocotla									
HUAYACOCOTLA									
Fondo de Proyectos de Desarrollo Regional "B" (PRODERE B)									
03292017600001	PAVIMENTACIÓN CON CONCRETO ASFÁLTICO CALLE PRINCIPAL EJIDO LA SELVA.	HUAYACOCOTLA	LA SELVA	1,978,000	1,978,000	0	1,978,000	1,978,000	0
Total Fuente:			1,978,000	1,978,000	0	1,978,000	1,978,000	0	
Total Unidad Responsable:			1,978,000	1,978,000	0	1,978,000	1,978,000	0	
Total Secretaria			1,978,000	1,978,000	0	1,978,000	1,978,000	0	
Municipio de Isla									
ISLA									
Fortalecimiento de la Infraestructura Estatal y Municipal (FORTALECE 2017)									
03342017600001	APORTACIÓN PARA LA CONSTRUCCIÓN DE CAMELLÓN CENTRAL EN EL BOULEVARD DE CUATRO CARRILES ENTRE LA AVENIDA PROLONGACIÓN RAÚL SANDOVAL Y CRUCE DE LA CARRETERA FEDERAL DE ACCESO A LA CABECERA MUNICIPAL	ISLA	ISLA	2,455,435	2,455,435	0	1,227,717	1,227,717	0
Total Fuente:			2,455,435	2,455,435	0	1,227,717	1,227,717	0	

PODER EJECUTIVO
PROGRAMAS Y PROYECTOS DE INVERSIÓN
Del 01 de enero al 30 de junio del 2017

UNIDAD PRESUPUESTAL	MUNICIPIO	LOCALIDAD	PRESUPUESTO						
			MODIFICADO			DEVENGADO			
			TOTAL	FEDERAL	ESTATAL	TOTAL	FEDERAL	ESTATAL	
FONDO									
DESCRIPCIÓN									
Total Unidad Responsable:			2,455,435	2,455,435	0	1,227,717	1,227,717	0	
Total Secretaria			2,455,435	2,455,435	0	1,227,717	1,227,717	0	
Municipio de Ixcatepec									
IXCATEPEC									
Convenio para el Otorgamiento de Subsidios del Fondo Proyectos de Desarrollo Regional (PRODERE)									
03352017600001	APORTACIÓN PARA LA AMPLIACIÓN DE PAVIMENTO HIDRÁULICO DE LA CALLE VICENTE GUERRERO ENTRE LAS CALLES EMILIANO ZAPATA Y LIBERTAD DE LA PRIMERA SECCIÓN DEL MUNICIPIO DE IXCATEPEC, VERACRUZ	IXCATEPEC	IXCATEPEC	989,000	989,000	0	494,500	494,500	0
Total Fuente:			989,000	989,000	0	494,500	494,500	0	
Total Unidad Responsable:			989,000	989,000	0	494,500	494,500	0	
Total Secretaria			989,000	989,000	0	494,500	494,500	0	
Municipio de Ixhuacán de los Reyes									
IXHUACÁN DE LOS REYES									
Convenio para el Otorgamiento de Subsidios del Fondo para el Fortalecimiento Financiero para Inversión B (FORTAFIN B)									
03362017600001	APORTACIÓN PARA LA CONSTRUCCIÓN DE PAVIMENTO CON CONCRETO HIDRÁULICO EN LA LOCALIDAD DE TLALCHY, MUNICIPIO DE IXHUACÁN DE LOS REYES, VERACRUZ	IXHUACÁN DE LOS REYES	TLALCHY	1,100,000	1,100,000	0	1,100,000	1,100,000	0
Total Fuente:			1,100,000	1,100,000	0	1,100,000	1,100,000	0	
Fortalecimiento de la Infraestructura Estatal y Municipal (FORTALECE 2017)									
03362017600002	APORTACIÓN PARA LA CONSTRUCCIÓN DE PAVIMENTO A BASE DE CONCRETO HIDRÁULICO EN LA CALLE PRINCIPAL DE LA LOCALIDAD DE COYOPOLAN	IXHUACÁN DE LOS REYES	COYOPOLAN	989,000	989,000	0	494,500	494,500	0
03362017600003	APORTACIÓN PARA LA CONSTRUCCIÓN DE PAVIMENTO A BASE DE CONCRETO HIDRÁULICO EN LA CALLE PRINCIPAL DE LA LOCALIDAD DE XIXITLA	IXHUACÁN DE LOS REYES	XIXITLA	989,000	989,000	0	494,500	494,500	0
03362017600004	APORTACIÓN PARA LA CONSTRUCCIÓN DE PAVIMENTO A BASE DE CONCRETO HIDRÁULICO EN LA CALLE CAMINO EI CAPULIN EN LA LOCALIDAD DE TLALTETELA	IXHUACÁN DE LOS REYES	TLALTETELA	494,500	494,500	0	247,250	247,250	0
03362017600005	APORTACIÓN PARA LA CONSTRUCCIÓN DE PAVIMENTO A BASE DE CONCRETO HIDRÁULICO EN LA CALLE VICENTE GUERRERO EN LA LOCALIDAD DE ATECAXIL	IXHUACÁN DE LOS REYES	ATECAXIL	989,000	989,000	0	494,500	494,500	0
03362017600006	APORTACIÓN PARA LA CONSTRUCCIÓN DE PAVIMENTO A BASE DE CONCRETO HIDRÁULICO ESTAMPADO EN LA CALLE CALZADA DE GUADALUPE	IXHUACÁN DE LOS REYES	IXHUACÁN DE LOS REYES	494,500	494,500	0	247,250	247,250	0
03362017600007	APORTACIÓN PARA LA CONSTRUCCIÓN DE PAVIMENTO A BASE DE CONCRETO HIDRÁULICO EN LA CALLE PRINCIPAL DE LA LOCALIDAD DE LOS LAURELES	IXHUACÁN DE LOS REYES	LOS LAURELES	989,000	989,000	0	494,500	494,500	0
Total Fuente:			4,945,000	4,945,000	0	2,472,500	2,472,500	0	
Total Unidad Responsable:			6,045,000	6,045,000	0	3,572,500	3,572,500	0	

PODER EJECUTIVO
PROGRAMAS Y PROYECTOS DE INVERSIÓN
Del 01 de enero al 30 de junio del 2017

UNIDAD PRESUPUESTAL	FONDO	DESCRIPCIÓN	MUNICIPIO	LOCALIDAD	PRESUPUESTO					
					MODIFICADO			DEVENGADO		
					TOTAL	FEDERAL	ESTATAL	TOTAL	FEDERAL	ESTATAL
			Total Secretaria		6,045,000	6,045,000	0	3,572,500	3,572,500	0
Municipio de Ixhuatlán de Madero										
IXHUATLÁN DE MADERO										
Fondo de Proyectos de Desarrollo Regional "B" (PRODERE B)										
03372017600001		CONSTRUCCIÓN DE PAVIMENTO DE CONCRETO HIDRÁULICO, GUARNICIONES Y BANQUETAS EN CALLE LÁZARO CÁRDENAS (CUARTA ETAPA).	IXHUATLÁN DE MADERO	OJITAL CUAYO	791,200	791,200	0	791,200	791,200	0
03372017600002		CONSTRUCCIÓN DE PAVIMENTO DE CONCRETO HIDRÁULICO EN CALLE BENITO JUÁREZ ENTRE CALLE GUADALUPE VICTORIA Y CALLE VICENTE GUERRERO DE LA COMUNIDAD DE PISAFLORES.	IXHUATLÁN DE MADERO	PISAFLORES	395,600	395,600	0	395,600	395,600	0
03372017600003		CONSTRUCCIÓN DE PAVIMENTO DE CONCRETO HIDRÁULICO EN CALLE MATAMOROS ENTRE CALLE FRANCISCO I. MADERO Y CALLEJÓN SIN NOMBRE DEL BARRIO POCHOCO.	IXHUATLÁN DE MADERO	IXHUATLAN DE MADERO	395,600	395,600	0	395,600	395,600	0
03372017600004		CONSTRUCCIÓN DE PAVIMENTO DE CONCRETO HIDRÁULICO Y GUARNICIÓN DE CONCRETO EN CALLE PRINCIPAL DE LA COMUNIDAD DE AYOLIA.	IXHUATLÁN DE MADERO	AYOLIA	395,600	395,600	0	395,600	395,600	0
Total Fuente:					1,978,000	1,978,000	0	1,978,000	1,978,000	0
Total Unidad Responsable:					1,978,000	1,978,000	0	1,978,000	1,978,000	0
Total Secretaria					1,978,000	1,978,000	0	1,978,000	1,978,000	0
Municipio de Ixhuatlán del Sureste										
IXHUATLÁN DEL SURESTE										
Fortalecimiento de la Infraestructura Estatal y Municipal (FORTALECE 2017)										
03392017600001		APORTACIÓN PARA LA REHABILITACIÓN DE LOSAS CON CONCRETO HIDRÁULICO TIPO MR-42 DE LA CALLE FRANCISCO I. MADERO DEL KM 0+000 AL KM 0+ 175.00 (TRAMOS AISLADOS) Y CALLE LOS SANTOS DEL KM 0+175.00 AL KM 0+380.00 (TRAMOS AISLADOS), ENTRE LA CALLE PRINCIPAL COBAEV Y CALLE TULIPAN DE LA COLONIA S	IXHUATLÁN DEL SURESTE	IXHUATLÁN DEL SURESTE	1,483,500	1,483,500	0	741,750	741,750	0
Total Fuente:					1,483,500	1,483,500	0	741,750	741,750	0
Total Unidad Responsable:					1,483,500	1,483,500	0	741,750	741,750	0
Total Secretaria					1,483,500	1,483,500	0	741,750	741,750	0
Municipio de Ixhuatlancillo										
IXHUATLANCILLO										
Convenio para el Otorgamiento de Subsidios del Fondo para el Fortalecimiento Financiero para Inversión B (FORTAFIN B)										
03402017600001		APORTACIÓN PARA LA REHABILITACIÓN DE CALLES GUARNICIONES Y BANQUETAS A BASE DE CONCRETO HIDRÁULICO EN LA CONGREGACIÓN UNIÓN Y PROGRESO.	IXHUATLANCILLO	CONG. UNIÓN	2,000,000	2,000,000	0	2,000,000	2,000,000	0
03402017600002		APORTACIÓN PARA LA CONSTRUCCIÓN DE PAVIMENTO DE CONCRETO HIDRÁULICO EN LAS CALLES DEL CRISTO CONGREGACIÓN UNIÓN Y PROGRESO	IXHUATLANCILLO	CONG. UNIÓN	3,000,000	3,000,000	0	3,000,000	3,000,000	0

PODER EJECUTIVO
PROGRAMAS Y PROYECTOS DE INVERSIÓN
Del 01 de enero al 30 de junio del 2017

UNIDAD PRESUPUESTAL	MUNICIPIO	LOCALIDAD	PRESUPUESTO						
			MODIFICADO			DEVENGADO			
			TOTAL	FEDERAL	ESTATAL	TOTAL	FEDERAL	ESTATAL	
FONDO									
DESCRIPCIÓN									
Total Fuente:			5,000,000	5,000,000	0	5,000,000	5,000,000	0	
Total Unidad Responsable:			5,000,000	5,000,000	0	5,000,000	5,000,000	0	
Total Secretaria			5,000,000	5,000,000	0	5,000,000	5,000,000	0	
Municipio de Ixtaczoquitlán									
IXTACZOQUITLÁN									
Fortalecimiento de la Infraestructura Estatal y Municipal (FORTALECE 2017)									
03422017600001	APORTACIÓN PARA LA CONSTRUCCIÓN DEL PARQUE EL MIRADOR*, UBICADO EN AV. RUIZ GALINDO, BARRIO EL CALVARIO	IXTACZOQUITLÁN	IXTACZOQUITLÁN	4,206,751	4,206,751	0	2,103,376	2,103,376	0
03422017600002	APORTACIÓN PARA LA CONSTRUCCIÓN DE ÁREAS VERDES Y REHABILITACIÓN DE SALÓN DE USOS MÚLTIPLES, UBICADO EN CARRETERA CAMPO GRANDE TUXPANGUILLO. COLONIA CASA BLANCA, LOCALIDAD DE CAPOLUCA	IXTACZOQUITLÁN	CAPOLUCA	3,536,512	3,536,512	0	1,768,256	1,768,256	0
Total Fuente:			7,743,263	7,743,263	0	3,871,631	3,871,631	0	
Total Unidad Responsable:			7,743,263	7,743,263	0	3,871,631	3,871,631	0	
Total Secretaria			7,743,263	7,743,263	0	3,871,631	3,871,631	0	
Municipio de Jalacingo									
JALACINGO									
Fortalecimiento de la Infraestructura Estatal y Municipal (FORTALECE 2017)									
03432017600001	APORTACIÓN PARA LA CONSTRUCCIÓN DE PAVIMENTO MIXTO EN CALLE LA LÍNEA (CONCRETO Y EMPEDRADO), ENTRE 24 DE FEBRERO Y CALLE MIGUEL HIDALGO, EN LA LOCALIDAD DE LOMA DE HIDALGO	JALACINGO	LOMA DE HIDALGO	2,175,800	2,175,800	0	1,087,900	1,087,900	0
Total Fuente:			2,175,800	2,175,800	0	1,087,900	1,087,900	0	
Total Unidad Responsable:			2,175,800	2,175,800	0	1,087,900	1,087,900	0	
Total Secretaria			2,175,800	2,175,800	0	1,087,900	1,087,900	0	
Municipio de Jáltipan									
JÁLTIPAN									
Convenio para el Otorgamiento de Subsidios del Fondo Proyectos de Desarrollo Regional (PRODERE)									
03452017600001	APORTACIÓN PARA LA CONSTRUCCIÓN DE PAVIMENTO HIDRÁULICO, BANQUETAS Y GUARNICIONES EN LA CALLE IGNACIO ZARAGOZA EN JALTIPAN, VERACRUZ	JÁLTIPAN	JÁLTIPAN DE MORELOS	1,310,425	1,310,425	0	655,212	655,212	0
03452017600002	APORTACIÓN PARA LA CONSTRUCCIÓN DE PAVIMENTO HIDRÁULICO, GUARNICIONES Y BANQUETAS EN LA CALLE VENUSTIANO CARRANZA, JALTIPAN, VERACRUZ	JÁLTIPAN	JÁLTIPAN DE MORELOS	721,970	721,970	0	360,985	360,985	0
03452017600003	APORTACIÓN PARA LA CONSTRUCCIÓN DE PAVIMENTO HIDRÁULICO EN LA CALLE INSURGENTES, JALTIPAN, VERACRUZ	JÁLTIPAN	JÁLTIPAN DE MORELOS	934,605	934,605	0	467,302	467,302	0

PODER EJECUTIVO
PROGRAMAS Y PROYECTOS DE INVERSIÓN
Del 01 de enero al 30 de junio del 2017

UNIDAD PRESUPUESTAL	FONDO	DESCRIPCIÓN	MUNICIPIO	LOCALIDAD	PRESUPUESTO					
					MODIFICADO			DEVENGADO		
					TOTAL	FEDERAL	ESTATAL	TOTAL	FEDERAL	ESTATAL
			Total Fuente:		2,967,000	2,967,000	0	1,483,500	1,483,500	0
Convenio para el Otorgamiento de Subsidios del Fondo para el Fortalecimiento de la Infraestructura Estatal y Municipal B										
03452017600004		CONSTRUCCIÓN DE TECHADO PARA CANCHA DE USOS MÚLTIPLE.	JÁLTIPAN	JÁLTIPAN	395,600	395,600	0	0	0	0
03452017600005		REHABILITACIÓN DE PARQUE.	JÁLTIPAN	JÁLTIPAN	395,600	395,600	0	0	0	0
03452017600006		REHABILITACIÓN DEL CAMPO DE FÚTBOL ADOLFO RUIZ CORTINES, TECHADO Y GRADAS.	JÁLTIPAN	JÁLTIPAN	395,600	395,600	0	0	0	0
			Total Fuente:		1,186,800	1,186,800	0	0	0	0
			Total Unidad Responsable:		4,153,800	4,153,800	0	1,483,500	1,483,500	0
			Total Secretaria		4,153,800	4,153,800	0	1,483,500	1,483,500	0
Municipio de Jamapa										
JAMAPA										
Convenio para el Otorgamiento de Subsidios del Fondo para el Fortalecimiento de la Infraestructura Estatal y Municipal B										
03462017600002		CONSTRUCCIÓN DE PAVIMENTO HIDRÁULICO, GUARNICIONES Y BANQUETAS EN AV. ORIENTE 5 ENTRE CALLE SUR 5 Y CALLE SUR 7 DEL CUARTEL IV.	JAMAPA	JAMAPA	296,700	296,700	0	0	0	0
			Total Fuente:		296,700	296,700	0	0	0	0
Fortalecimiento de la Infraestructura Estatal y Municipal (FORTALECE 2017)										
03462017600001		APORTACIÓN PARA LA CONSTRUCCIÓN DE PAVIMENTO HIDRÁULICO, GUARNICIONES Y BANQUETAS EN AV. ORIENTE UNO ENTRE CALLE SUR 7 Y AV. CIRCUNVALACIÓN ORIENTE DEL CUARTEL IV	JAMAPA	JAMAPA	741,750	741,750	0	370,875	370,875	0
			Total Fuente:		741,750	741,750	0	370,875	370,875	0
			Total Unidad Responsable:		1,038,450	1,038,450	0	370,875	370,875	0
			Total Secretaria		1,038,450	1,038,450	0	370,875	370,875	0
Municipio de Juan Rodríguez Clara										
JUAN RODRÍGUEZ CLARA										
Fortalecimiento de la Infraestructura Estatal y Municipal (FORTALECE 2017)										
03502017600001		APORTACIÓN PARA LA CONSTRUCCIÓN DE PAVIMENTO DE CONCRETO HIDRÁULICO, GUARNICIONES Y BANQUETAS EN LA CALLE SAN JUAN BAUTISTA DE LA COMUNIDAD DE NOPALAPAN	JUAN RODRÍGUEZ CLARA	NOPALAPAN	1,879,100	1,879,100	0	939,550	939,550	0
03502017600002		APORTACIÓN PARA LA CONSTRUCCIÓN DE PAVIMENTO DE CONCRETO HIDRÁULICO, GUARNICIONES Y BANQUETAS EN LA CALLE BENITO PÉREZ GALDOS DE LA COLONIA DÍAZ MIRÓN	JUAN RODRÍGUEZ CLARA	JUAN RODRIGUEZ CLARA	395,600	395,600	0	197,800	197,800	0
03502017600003		APORTACIÓN PARA LA CONSTRUCCIÓN DE PAVIMENTO DE CONCRETO HIDRÁULICO, GUARNICIONES Y BANQUETAS EN LA CALLE 5 DE MAYO ENTRE FERNANDO GUTIERREZ BARRIOS Y	JUAN RODRÍGUEZ CLARA	LOS TIGRES	1,434,050	1,434,050	0	717,025	717,025	0

PODER EJECUTIVO
PROGRAMAS Y PROYECTOS DE INVERSIÓN
Del 01 de enero al 30 de junio del 2017

UNIDAD PRESUPUESTAL	MUNICIPIO	LOCALIDAD	PRESUPUESTO						
			MODIFICADO			DEVENGADO			
			TOTAL	FEDERAL	ESTATAL	TOTAL	FEDERAL	ESTATAL	
FERROCARRIL DE LA COMUNIDAD DE LOS TIGRES									
Total Fuente:			3,708,750	3,708,750	0	1,854,375	1,854,375	0	
Total Unidad Responsable:			3,708,750	3,708,750	0	1,854,375	1,854,375	0	
Total Secretaria			3,708,750	3,708,750	0	1,854,375	1,854,375	0	
Municipio de Las Choapas									
LAS CHOAPAS									
Fortalecimiento de la Infraestructura Estatal y Municipal (FORTALECE 2017)									
03552017600001	APORTACIÓN PARA LA CONSTRUCCIÓN DE PAVIMENTO HIDRÁULICO, GUARNICIONES Y BANQUETA EN LA CALLE LACANDONES ENTRE BOULEVARD ANTONIO M QUIRAZCO Y CALLE CORAS, DE LA COLONIA OLMECA.	LAS CHOAPAS	LAS CHOAPAS	1,606,880	1,606,880	0	803,440	803,440	0
03552017600002	APORTACIÓN PARA LA CONSTRUCCIÓN DE PAVIMENTO HIDRÁULICO, GUARNICIONES EN LA CALLE SALAMANCA ENTRE CALLE REVOLUCIÓN Y CALLE MORELOS DE LA COLONIA CENTRO	LAS CHOAPAS	LAS CHOAPAS	860,675	860,675	0	430,338	430,338	0
Total Fuente:			2,467,555	2,467,555	0	1,233,778	1,233,778	0	
Total Unidad Responsable:			2,467,555	2,467,555	0	1,233,778	1,233,778	0	
Total Secretaria			2,467,555	2,467,555	0	1,233,778	1,233,778	0	
Municipio de Magdalena									
MAGDALENA									
Convenio para el Otorgamiento de Subsidios del Fondo para el Fortalecimiento de la Infraestructura Estatal y Municipal B									
03602017600001	CONSTRUCCIÓN DE TECHUMBRE EN PLANTA ALTA DEL MERCADO ENTRE CALLE PRINCIPAL MAGDALENA TEQUILA Y PALACIO MUNICIPAL COLONIA CENTRO.	MAGDALENA	MAGDALENA	289,091	289,091	0	0	0	0
Total Fuente:			289,091	289,091	0	0	0	0	
Total Unidad Responsable:			289,091	289,091	0	0	0	0	
Total Secretaria			289,091	289,091	0	0	0	0	
Municipio de Maltrata									
MALTRATA									
Convenio para el Otorgamiento de Subsidios del Fondo para el Fortalecimiento Financiero para Inversión B (FORTAFIN B)									
03612017600002	APORTACIÓN PARA LA PAVIMENTACIÓN DEL CAMINO MALTRATA MAGUEYES CON CONCRETO HIDRÁULICO DEL KM 3+460 AL 4+460	MALTRATA	VARIAS	4,000,000	4,000,000	0	4,000,000	4,000,000	0
03612017600003	APORTACIÓN PARA LA CONSTRUCCIÓN DE AULAS EN EL MUNICIPIO DE MALTRATA, VERACRUZ	MALTRATA	VARIAS	4,000,000	4,000,000	0	4,000,000	4,000,000	0
Total Fuente:			8,000,000	8,000,000	0	8,000,000	8,000,000	0	

PODER EJECUTIVO
PROGRAMAS Y PROYECTOS DE INVERSIÓN
Del 01 de enero al 30 de junio del 2017

UNIDAD PRESUPUESTAL	MUNICIPIO	LOCALIDAD	PRESUPUESTO							
			MODIFICADO			DEVENGADO				
			TOTAL	FEDERAL	ESTATAL	TOTAL	FEDERAL	ESTATAL		
Convenio para el Otorgamiento de Subsidios del Fondo Proyectos de Desarrollo Regional (PRODERE)										
03612017600001 APORTACIÓN PARA LA CONSTRUCCIÓN DE CALLE CON CONCRETO HIDRÁULICO AVENIDA BENITO JUÁREZ ENTRE CALLES MANUEL JUÁREZ Y RAFAEL MORENO	MALTRATA	MALTRATA	692,300	692,300	0	346,150	346,150	0		
Total Fuente:			692,300	692,300	0	346,150	346,150	0		
Total Unidad Responsable:			8,692,300	8,692,300	0	8,346,150	8,346,150	0		
Total Secretaria			8,692,300	8,692,300	0	8,346,150	8,346,150	0		
Municipio de Minatitlán										
MINATITLÁN										
Convenio para el Otorgamiento de Subsidios del Fondo Proyectos de Desarrollo Regional (PRODERE)										
03692017600001 APORTACIÓN PARA LA CONSTRUCCIÓN CONCRETO HIDRÁULICO CALLE REVOLUCIÓN ENTRE MELCHOR OCAMPO Y MANANTIALES COL. PRADERAS DEL JAGUEY, EN EL MUNICIPIO DE MINATITLÁN, EN EL ESTADO DE VERACRUZ	MINATITLÁN	MINATITLÁN	1,469,770	1,469,770	0	734,885	734,885	0		
03692017600002 APORTACIÓN PARA LA CONSTRUCCIÓN CONCRETO HIDRÁULICO CALLE XALAPA ENTRE COATZACOALCOS Y COSOLEACAQUE COL. NVA. ESPERANZA, EN EL MUNICIPIO DE MINATITLÁN, EN EL ESTADO DE VERACRUZ	MINATITLÁN	MINATITLÁN	1,139,641	1,139,641	0	569,820	569,820	0		
03692017600003 APORTACIÓN PARA LA CONSTRUCCIÓN CONCRETO HIDRÁULICO CALLE SAN JOSÉ ENTRE AV. INST. TEC. Y BERLÍN COL. NVA. MINA, EN EL MUNICIPIO DE MINATITLÁN, EN EL ESTADO DE VERACRUZ	MINATITLÁN	MINATITLÁN	5,915,845	5,915,845	0	2,957,922	2,957,922	0		
03692017600004 APORTACIÓN PARA LA CONSTRUCCIÓN CONCRETO HIDRÁULICO CALLE JAVIER MINA ENTRE CUAUHTÉMOC Y GUILLERMO PRIETO COL. SANTA CLARA, EN EL MUNICIPIO DE MINATITLÁN, EN EL ESTADO DE VERACRUZ	MINATITLÁN	MINATITLÁN	1,068,045	1,068,045	0	534,022	534,022	0		
Total Fuente:			9,593,300	9,593,300	0	4,796,650	4,796,650	0		
Fortalecimiento de la Infraestructura Estatal y Municipal (FORTALECE 2017)										
03692017600005 APORTACIÓN PARA LA CONSTRUCCIÓN DE PAVIMENTO CON CONCRETO HIDRÁULICO EN LA CALLE FERNANDO MONTES DE OCA ENTRE CALLE JUAN DE LA BARRERA Y CAMINO ANTIGUO A MAPACHAPA COL NIÑOS HÉROES	MINATITLÁN	MINATITLÁN	4,802,017	4,802,017	0	2,401,008	2,401,008	0		
03692017600006 APORTACIÓN PARA LA CONSTRUCCIÓN DE PAVIMENTO CON CONCRETO HIDRÁULICO EN LA CALLE DONATO G. ALARCÓN ENTRE BARTOLOACHE Y NANAHUATZIN, COL SALUBRIDAD	MINATITLÁN	MINATITLÁN	877,106	877,106	0	438,553	438,553	0		
Total Fuente:			5,679,123	5,679,123	0	2,839,561	2,839,561	0		
Total Unidad Responsable:			15,272,423	15,272,423	0	7,636,211	7,636,211	0		
Total Secretaria			15,272,423	15,272,423	0	7,636,211	7,636,211	0		
Municipio de Moloacán										
MOLOACÁN										
Fortalecimiento de la Infraestructura Estatal y Municipal (FORTALECE										

PODER EJECUTIVO
PROGRAMAS Y PROYECTOS DE INVERSIÓN
Del 01 de enero al 30 de junio del 2017

UNIDAD PRESUPUESTAL	FONDO	DESCRIPCIÓN	MUNICIPIO	LOCALIDAD	PRESUPUESTO						
					MODIFICADO			DEVENGADO			
					TOTAL	FEDERAL	ESTATAL	TOTAL	FEDERAL	ESTATAL	
2017)											
03722017600001	APORTACIÓN PARA LA CONSTRUCCIÓN DE CARPETA ASFÁLTICA EN EL TRAMO ENTRADA A LA LOCALIDAD DE POPOTLA A LA ZONA URBANA	MOLOACÁN	VARIAS	1,384,600	1,384,600	0	692,300	692,300	0		
03722017600002	APORTACIÓN PARA LA CONSTRUCCIÓN DE CANCHA DE FUTBOL CINCO EN LA CABECERA MUNICIPAL.	MOLOACÁN	MOLOACÁN	1,003,886	1,003,886	0	501,943	501,943	0		
03722017600003	APORTACIÓN PARA LA CONSTRUCCIÓN DE CARPETA ASFÁLTICA EN LA CALLE BENITO JUÁREZ DEL EJIDO SAN MARTIN	MOLOACÁN	EJIDO SAN MARTIN	1,582,487	1,582,487	0	791,243	791,243	0		
Total Fuente:				3,970,973	3,970,973	0	1,985,486	1,985,486	0		
Total Unidad Responsable:				3,970,973	3,970,973	0	1,985,486	1,985,486	0		
Total Secretaria				3,970,973	3,970,973	0	1,985,486	1,985,486	0		
Municipio de Nanchital de Lázaro Cárdenas del Río											
NANCHITAL DE LÁZARO CÁRDENAS DEL RÍO											
Convenio para el Otorgamiento de Subsidios del Fondo Proyectos de Desarrollo Regional (PRODERE)											
03732017600001	APORTACIÓN PARA LA REHABILITACIÓN DE ALUMBRADO PÚBLICO CON LUMINARIAS SOLARES EN LA CARRETERA NANCHITAL - IXHUATLAN TRAMO QUE COMPRENDE LA DESVIACIÓN TUZANDEPETL Y RESIDENCIAL SECCIÓN 11	NANCHITAL DE LÁZARO CÁRDENAS DEL RÍO	NANCHITAL DE LÁZARO CÁRDENAS DEL RÍO	1,978,000	1,978,000	0	989,000	989,000	0		
03732017600002	APORTACIÓN PARA LA REHABILITACIÓN DE ALUMBRADO PÚBLICO CON LUMINARIAS SOLARES CARRETERA ALIMENTADORA NANCHITAL - COATZACOALCOS	NANCHITAL DE LÁZARO CÁRDENAS DEL RÍO	NANCHITAL DE LÁZARO CÁRDENAS DEL RÍO	1,772,652	1,772,652	0	886,326	886,326	0		
03732017600003	APORTACIÓN PARA ASFALTADO CALLE HIDALGO COLONIA EXFACTORIA DE PEMEX	NANCHITAL DE LÁZARO CÁRDENAS DEL RÍO	NANCHITAL DE LÁZARO CÁRDENAS DEL RÍO	408,179	408,179	0	204,089	204,089	0		
03732017600004	APORTACIÓN PARA LA CONSTRUCCIÓN DE GRADAS Y ESTACIONAMIENTO DE LA UNIDAD DEPORTIVA NANCHITAL AVENIDA SAN GABRIEL SIN NÚMERO COLONIA GUADALUPE TEPEYAC	NANCHITAL DE LÁZARO CÁRDENAS DEL RÍO	NANCHITAL DE LÁZARO CÁRDENAS DEL RÍO	585,433	585,433	0	292,716	292,716	0		
03732017600005	APORTACIÓN PARA LA REHABILITACIÓN DE DRENAJE PLUVIAL CALLE ALEJANDRO I MENDOZA ENTRE CALLEJÓN SIN NOMBRE Y CALLE VERACRUZ COLONIA	NANCHITAL DE LÁZARO CÁRDENAS DEL RÍO	NANCHITAL DE LÁZARO CÁRDENAS DEL RÍO	475,646	475,646	0	237,823	237,823	0		
03732017600006	APORTACIÓN PARA LA REHABILITACIÓN DEL ALUMBRADO PÚBLICO CON LUMINARIAS SOLARES EN LA CARRETERA NANCHITAL-TUZANDEPETL TRAMO QUE COMPRENDE LA DESVIACIÓN IXHUATLAN Y ACCESO A LA COLONIA GUADALUPE TEPEYAC	NANCHITAL DE LÁZARO CÁRDENAS DEL RÍO	NANCHITAL DE LÁZARO CÁRDENAS DEL RÍO	1,978,000	1,978,000	0	989,000	989,000	0		
03732017600007	APORTACIÓN PARA LAS GUARNICIONES, BANQUETAS Y PAVIMENTACIÓN CALLE 5 DE MAYO ENTRE CALLE 5 DE FEBRERO Y CALLE NIÑOS HÉROES COLONIA PRIMERO DE MAYO	NANCHITAL DE LÁZARO CÁRDENAS DEL RÍO	NANCHITAL DE LÁZARO CÁRDENAS DEL RÍO	914,825	914,825	0	457,412	457,413	0		
Total Fuente:				8,112,734	8,112,734	0	4,056,367	4,056,367	0		
Total Unidad Responsable:				8,112,734	8,112,734	0	4,056,367	4,056,367	0		
Total Secretaria				8,112,734	8,112,734	0	4,056,367	4,056,367	0		
Municipio de Naranja											
NARANJAL											
Convenio para el Otorgamiento de Subsidios del Fondo para el											

PODER EJECUTIVO
PROGRAMAS Y PROYECTOS DE INVERSIÓN
Del 01 de enero al 30 de junio del 2017

UNIDAD PRESUPUESTAL	FONDO	DESCRIPCIÓN	MUNICIPIO	LOCALIDAD	PRESUPUESTO					
					MODIFICADO			DEVENGADO		
					TOTAL	FEDERAL	ESTATAL	TOTAL	FEDERAL	ESTATAL
Fortalecimiento de la Infraestructura Estatal y Municipal B										
03752017600001		CONSTRUCCIÓN DE PAVIMENTO DE CONCRETO HIDRÁULICO DE CALLE PRINCIPAL DE LA COL. ÚRSULO GALVÁN ENTRE CALLE GUADALUPE VICTORIA Y ÚRSULO GALVÁN (SEGUNDA ETAPA).	NARANJAL	NARANJAL	131,623	131,623	0	131,623	131,623	0
03752017600002		CONSTRUCCIÓN DE PAVIMENTO DE CONCRETO HIDRÁULICO DE CALLE OJO DE AGUA DE LA COL. BUGAMBILIAS ENTRE AV. OJO DE AGUA Y CALLE 16 DE SEPTIEMBRE.	NARANJAL	NARANJAL	179,997	179,997	0	179,997	179,997	0
Total Fuente:					311,620	311,620	0	311,620	311,620	0
Total Unidad Responsable:					311,620	311,620	0	311,620	311,620	0
Total Secretaria					311,620	311,620	0	311,620	311,620	0
Municipio de Naranjos Amatlán										
NARANJOS AMATLÁN										
Convenio para el Otorgamiento de Subsidios del Fondo para el Fortalecimiento Financiero para Inversión B (FORTAFIN B)										
03762017600001		APORTACIÓN PARA LA SUSTITUCIÓN DE ALUMBRADO PÚBLICO EN EL MUNICIPIO DE NARANJOS AMATLÁN, VERACRUZ	NARANJOS AMATLÁN	VARIAS	2,000,000	2,000,000	0	2,000,000	2,000,000	0
Total Fuente:					2,000,000	2,000,000	0	2,000,000	2,000,000	0
Total Unidad Responsable:					2,000,000	2,000,000	0	2,000,000	2,000,000	0
Total Secretaria					2,000,000	2,000,000	0	2,000,000	2,000,000	0
Municipio de Nautla										
NAUTLA										
Fortalecimiento de la Infraestructura Estatal y Municipal (FORTALECE 2017)										
03772017600001		APORTACIÓN PARA LA CONSTRUCCIÓN DE PAVIMENTO Y GUARNICIONES DE CONCRETO HIDRÁULICO DE UN FC=200 KG/CM2, EN LA COLONIA 4 CAMINOS EN LAS CALLES, HERIBERTO JARA ENTRE LOS ÁNGELES Y SAN FRANCISCO Y LA CALLE FERNANDO LÓPEZ ARIAS ENTRE LOS ÁNGELES, SAN FRANCISCO Y SAN ANTONIO	NAUTLA	NAUTLA	1,978,000	1,978,000	0	989,000	989,000	0
Total Fuente:					1,978,000	1,978,000	0	989,000	989,000	0
Total Unidad Responsable:					1,978,000	1,978,000	0	989,000	989,000	0
Total Secretaria					1,978,000	1,978,000	0	989,000	989,000	0
Municipio de Oluta										
OLUTA										
Convenio para el Otorgamiento de Subsidios del Fondo Proyectos de Desarrollo Regional (PRODERE)										
03792017600001		APORTACIÓN PARA LA CONSTRUCCIÓN DE PAVIMENTO HIDRÁULICO, GUARNICIÓN Y BANQUETA, CALLE ZAPATA ENTRE C. REFORMA E INDEPENDENCIA, BARRIO TERCERO	OLUTA	OLUTA	2,310,946	2,310,946	0	1,155,473	1,155,473	0
03792017600002		APORTACIÓN PARA LA CONSTRUCCIÓN DE PAVIMENTO	OLUTA	OLUTA	322,991	322,991	0	161,495	161,495	0



PODER EJECUTIVO
PROGRAMAS Y PROYECTOS DE INVERSIÓN
Del 01 de enero al 30 de junio del 2017

UNIDAD PRESUPUESTAL	MUNICIPIO	LOCALIDAD	PRESUPUESTO						
			MODIFICADO			DEVENGADO			
			TOTAL	FEDERAL	ESTATAL	TOTAL	FEDERAL	ESTATAL	
FONDO									
DESCRIPCIÓN									
03792017600003	OLUTA	OLUTA	1,465,534	1,465,534	0	732,767	732,767	0	
03792017600004	OLUTA	OLUTA	2,457,718	2,457,718	0	1,228,859	1,228,859	0	
03792017600005	OLUTA	OLUTA	1,907,216	1,907,216	0	953,608	953,608	0	
03792017600006	OLUTA	OLUTA	788,078	788,078	0	394,039	394,039	0	
03792017600007	OLUTA	OLUTA	882,647	882,647	0	441,324	441,324	0	
03792017600008	OLUTA	OLUTA	1,324,313	1,324,313	0	662,156	662,156	0	
03792017600009	OLUTA	OLUTA	1,978,000	1,978,000	0	989,000	989,000	0	
Total Fuente:			13,437,444	13,437,444	0	6,718,722	6,718,722	0	
Fortalecimiento de la Infraestructura Estatal y Municipal (FORTALECE 2017)									
03792017600010	OLUTA	OLUTA	916,659	916,659	0	458,330	458,330	0	
03792017600011	OLUTA	OLUTA	2,415,935	2,415,935	0	1,207,968	1,207,968	0	
03792017600012	OLUTA	OLUTA	759,156	759,156	0	379,578	379,578	0	
03792017600013	OLUTA	OLUTA	853,249	853,249	0	426,625	426,625	0	
Total Fuente:			4,945,000	4,945,000	0	2,472,500	2,472,500	0	
Total Unidad Responsable:			18,382,444	18,382,444	0	9,191,222	9,191,222	0	
Total Secretaria			18,382,444	18,382,444	0	9,191,222	9,191,222	0	
Municipio de Omealca									
OMEALCA									
Fortalecimiento de la Infraestructura Estatal y Municipal (FORTALECE 2017)									
03802017600001	OMEALCA	OMEALCA	1,483,500	1,483,500	0	741,750	741,750	0	

PODER EJECUTIVO
PROGRAMAS Y PROYECTOS DE INVERSIÓN
Del 01 de enero al 30 de junio del 2017

UNIDAD PRESUPUESTAL	MUNICIPIO	LOCALIDAD	PRESUPUESTO						
			MODIFICADO			DEVENGADO			
			TOTAL	FEDERAL	ESTATAL	TOTAL	FEDERAL	ESTATAL	
FONDO									
DESCRIPCIÓN									
Total Fuente:			1,483,500	1,483,500	0	741,750	741,750	0	
Total Unidad Responsable:			1,483,500	1,483,500	0	741,750	741,750	0	
Total Secretaria			1,483,500	1,483,500	0	741,750	741,750	0	
Municipio de Orizaba									
ORIZABA									
Convenio para el Otorgamiento de Subsidios del Fondo para el Fortalecimiento de la Infraestructura Estatal y Municipal B									
03812017600010	ORIZABA	ORIZABA	77,277	77,277	0	77,277	77,277	0	
03812017600011	ORIZABA	ORIZABA	281,752	281,752	0	281,752	281,752	0	
03812017600012	ORIZABA	ORIZABA	306,089	306,089	0	306,089	306,089	0	
03812017600013	ORIZABA	ORIZABA	403,521	403,521	0	403,521	403,521	0	
03812017600014	ORIZABA	ORIZABA	414,881	414,881	0	414,881	414,881	0	
03812017600015	ORIZABA	ORIZABA	498,188	498,188	0	498,188	498,188	0	
03812017600016	ORIZABA	ORIZABA	843,635	843,635	0	843,635	843,635	0	
Total Fuente:			2,825,343	2,825,343	0	2,825,343	2,825,343	0	
Fortalecimiento de la Infraestructura Estatal y Municipal (FORTALECE 2017)									
03812017600001	ORIZABA	ORIZABA	719,735	719,735	0	359,868	359,868	0	
03812017600002	ORIZABA	ORIZABA	664,730	664,730	0	332,365	332,365	0	
03812017600003	ORIZABA	ORIZABA	1,155,784	1,155,784	0	577,892	577,892	0	
03812017600004	ORIZABA	ORIZABA	1,371,712	1,371,712	0	685,856	685,856	0	
03812017600005	ORIZABA	ORIZABA	238,413	238,413	0	119,206	119,206	0	
03812017600006	ORIZABA	ORIZABA	1,027,870	1,027,870	0	513,935	513,935	0	



PODER EJECUTIVO
PROGRAMAS Y PROYECTOS DE INVERSIÓN
Del 01 de enero al 30 de junio del 2017

UNIDAD PRESUPUESTAL	MUNICIPIO	LOCALIDAD	PRESUPUESTO						
			MODIFICADO			DEVENGADO			
			TOTAL	FEDERAL	ESTATAL	TOTAL	FEDERAL	ESTATAL	
ENTRE ORIENTE 6 Y 18									
03812017600007 APORTACIÓN PARA LA REHABILITACIÓN DE PAVIMENTO CON MEZCLA ASFÁLTICA EN CALIENTE DE 4 CM. DE ESPESOR EN CALLE FRANCISCO I MADERO ENTRE ORIENTE 9 Y COLÓN	ORIZABA	ORIZABA	536,700	536,700	0	268,350	268,350	0	0
03812017600008 APORTACIÓN PARA LA REHABILITACIÓN DE PAVIMENTO CON MEZCLA ASFÁLTICA EN CALIENTE DE 4 CM. DE ESPESOR EN AVENIDA ORIENTE 12, ENTRE CALLE FRANCISCO I. MADERO SUR Y SUR 21	ORIZABA	ORIZABA	1,641,498	1,641,498	0	820,749	820,749	0	0
03812017600009 APORTACIÓN PARA LA REHABILITACIÓN DE PAVIMENTO CON MEZCLA ASFÁLTICA EN CALIENTE DE 4 CM. DE ESPESOR EN AVENIDA ORIENTE 10 ENTRE SUR 7 Y 15	ORIZABA	ORIZABA	415,199	415,199	0	207,599	207,599	0	0
Total Fuente:			7,771,642	7,771,642	0	3,885,821	3,885,821	0	0
Total Unidad Responsable:			10,596,985	10,596,985	0	6,711,164	6,711,164	0	0
Total Secretaria			10,596,985	10,596,985	0	6,711,164	6,711,164	0	0
Municipio de Pajapan									
PAJAPAN									
Convenio para el Otorgamiento de Subsidios del Fondo para el Fortalecimiento Financiero para Inversión B (FORTAFIN B)									
03852017600001 APORTACIÓN PARA LA CONSTRUCCIÓN DE MURO DE CONTENCIÓN A BASE DE CONCRETO UBICADO EN LA CALLE MANUEL ÁVILA CAMACHO, TRAMO: BENITO JUÁREZ Y MIGUEL HIDALGO, LOCALIDAD Y MUNICIPIO DE PAJAPAN, VERACRUZ	PAJAPAN	PAJAPAN	3,424,776	3,424,776	0	3,424,776	3,424,776	0	0
03852017600002 APORTACIÓN PARA LA CONSTRUCCIÓN DE PAVIMENTO HIDRÁULICO EN LA CALLE MANUEL ÁVILA CAMACHO ENTRE LAS CALLES ALLENDE Y JOSÉ MARÍA MORELOS, LOCALIDAD Y MUNICIPIO DE PAJAPAN, VERACRUZ	PAJAPAN	PAJAPAN	3,575,224	3,575,224	0	3,575,224	3,575,224	0	0
Total Fuente:			7,000,000	7,000,000	0	7,000,000	7,000,000	0	0
Total Unidad Responsable:			7,000,000	7,000,000	0	7,000,000	7,000,000	0	0
Total Secretaria			7,000,000	7,000,000	0	7,000,000	7,000,000	0	0
Municipio de Pánuco									
PÁNUCO									
Convenio de Caminos y Puentes Federales de Ingresos y Servicios Conexos (CAPUFE)									
03862017600001 APORTACIÓN ESTATAL DEL PROGRAMA CAPUFE 2016 PARA LA CONSTRUCCIÓN DE PAVIMENTO DE CONCRETO HIDRÁULICO EN LA CALLE FRANCISCO I. MADERO ENTRE LAS CALLES ANTONIO VILLAREAL Y FELIPE ANGELES, EN LA COLONIA REVOLUCIÓN MEXICANA	PANUCO	PÁNUCO	1,011,304	1,011,304	0	1,011,304	1,011,304	0	0
Total Fuente:			1,011,304	1,011,304	0	1,011,304	1,011,304	0	0
Total Unidad Responsable:			1,011,304	1,011,304	0	1,011,304	1,011,304	0	0
Total Secretaria			1,011,304	1,011,304	0	1,011,304	1,011,304	0	0

PODER EJECUTIVO
PROGRAMAS Y PROYECTOS DE INVERSIÓN
Del 01 de enero al 30 de junio del 2017

UNIDAD PRESUPUESTAL	MUNICIPIO	LOCALIDAD	PRESUPUESTO						
			MODIFICADO			DEVENGADO			
			TOTAL	FEDERAL	ESTATAL	TOTAL	FEDERAL	ESTATAL	
Municipio de Papantla									
PAPANTLA									
Convenio para el Otorgamiento de Subsidios del Fondo para el Fortalecimiento Financiero para Inversión B (FORTAFIN B)									
03872017600001	APORTACIÓN PARA LA REHABILITACIÓN DE PAVIMENTO HIDRÁULICO, GUARNICIONES Y BANQUETAS AV. TAJIN ENTRE RAMÓN CARMONA-HASTA LA CALLE 4 COL. BARRIO DEL ZAPOTE PAPANTLA, VER.	PAPANTLA	PAPANTLA	2,000,000	2,000,000	0	2,000,000	2,000,000	0
Total Fuente:			2,000,000	2,000,000	0	2,000,000	2,000,000	0	
Total Unidad Responsable:			2,000,000	2,000,000	0	2,000,000	2,000,000	0	
Total Secretaria			2,000,000	2,000,000	0	2,000,000	2,000,000	0	
Municipio de Perote									
PEROTE									
Fondo de Proyectos de Desarrollo Regional "B" (PRODERE B)									
03902017600001	PAVIMENTACIÓN DE CALLE INDEPENDENCIA, ENTRE CALLE INSURGENTES Y CALLE VERACRUZ, COLONIA JUSTO SIERRA.	PEROTE	PEROTE	481,366	481,366	0	481,366	481,366	0
03902017600002	PAVIMENTACIÓN DE CALLE CAROLINO ANAYA, ENTRE CALLE MIGUEL ALEMÁN Y CALLE PEDRO ANZURES, COLONIA EL SABINAL.	PEROTE	PEROTE	362,876	362,876	0	362,876	362,876	0
03902017600003	PAVIMENTACIÓN DE CALLE SALVADOR GONZALEZ, ENTRE CALLE MIGUEL ALEMÁN Y CALLE PEDRO ANZURES, COLONIA EL SABINAL.	PEROTE	PEROTE	357,939	357,939	0	357,939	357,939	0
Total Fuente:			1,202,181	1,202,181	0	1,202,181	1,202,181	0	
Convenio para el Otorgamiento de Subsidios del Fondo para el Fortalecimiento de la Infraestructura Estatal y Municipal B									
03902017600004	PAVIMENTACIÓN CON CONCRETO HIDRÁULICO DE LA CALLE RÉBSAMEN ENTRE LA CALLE FERNANDO MONTES DE OCA, CALLE JOSEFA ORTIZ DE DOMÍNGUEZ Y CALLE GUADALUPE VICTORIA, SUR DE LA LOCALIDAD SAN ANTONIO TENEXTEPEC.	PEROTE	SAN ANTONIO TENEXTEPEC	908,116	908,116	0	908,116	908,116	0
Total Fuente:			908,116	908,116	0	908,116	908,116	0	
Total Unidad Responsable:			2,110,297	2,110,297	0	2,110,297	2,110,297	0	
Total Secretaria			2,110,297	2,110,297	0	2,110,297	2,110,297	0	
Municipio de Pueblo Viejo									
PUEBLO VIEJO									
Convenio de Caminos y Puentes Federales de Ingresos y Servicios Conexos (CAPUFE)									
03942017600001	APORTACIÓN ESTATAL DEL PROGRAMA CAPUFE 2016 PARA LA PAVIMENTACIÓN A BASE DE CONCRETO HIDRÁULICO EN LA CALLE IGNACIO ALLENDE ENTRE LA CALLE LÁZARO CÁRDENAS Y CALLE SIN NOMBRE EN CD. CUAUHTÉMOC	PUEBLO VIEJO	PUEBLO VIEJO	1,026,960	1,026,960	0	1,026,960	1,026,960	0

PODER EJECUTIVO
PROGRAMAS Y PROYECTOS DE INVERSIÓN
Del 01 de enero al 30 de junio del 2017

UNIDAD PRESUPUESTAL	MUNICIPIO	LOCALIDAD	PRESUPUESTO						
			MODIFICADO			DEVENGADO			
			TOTAL	FEDERAL	ESTATAL	TOTAL	FEDERAL	ESTATAL	
FONDO									
DESCRIPCIÓN									
Total Fuente:			1,026,960	1,026,960	0	1,026,960	1,026,960	0	
Total Unidad Responsable:			1,026,960	1,026,960	0	1,026,960	1,026,960	0	
Total Secretaria			1,026,960	1,026,960	0	1,026,960	1,026,960	0	
Municipio de Puente Nacional									
PUENTE NACIONAL									
Convenio para el Otorgamiento de Subsidios del Fondo para el Fortalecimiento de la Infraestructura Estatal y Municipal B									
03952017600001	CONSTRUCCIÓN DE PAVIMENTO ASFÁLTICO EN CAMINO PASO DE VARAS - ARROYO SECO.	PUENTE NACIONAL	PASO DE VARAS	197,800	197,800	0	197,800	197,800	0
Total Fuente:			197,800	197,800	0	197,800	197,800	0	
Total Unidad Responsable:			197,800	197,800	0	197,800	197,800	0	
Total Secretaria			197,800	197,800	0	197,800	197,800	0	
Municipio de Rafael Lucio									
RAFAEL LUCIO									
Convenio para el Otorgamiento de Subsidios del Fondo para el Fortalecimiento de la Infraestructura Estatal y Municipal B									
03972017600001	1.- PAVIMENTACIÓN DE CONCRETO HIDRÁULICO, ELABORACIÓN DE GUARNICIONES Y BANQUETAS DE LA CALLE JAVIER MINA ENTRE LAS CALLES NIÑOS HÉROES Y LAS FLORES. 2.- PAVIMENTACIÓN DE CONCRETO HIDRÁULICO, ELABORACIÓN DE GUARNICIONES Y BANQUETAS DE LA CALLE 5 DE MAYO ENTRE LAS CALLES, AVENIDA DEL TRA	RAFAEL LUCIO	RAFAEL LUCIO	1,478,526	1,478,526	0	0	0	0
Total Fuente:			1,478,526	1,478,526	0	0	0	0	0
Total Unidad Responsable:			1,478,526	1,478,526	0	0	0	0	0
Total Secretaria			1,478,526	1,478,526	0	0	0	0	0
Municipio de San Rafael									
SAN RAFAEL									
Convenio para el Otorgamiento de Subsidios del Fondo para el Fortalecimiento Financiero para Inversión B (FORTAFIN B)									
04032017600001	APORTACIÓN PARA LA PAVIMENTACIÓN DE CALLES CON CONCRETO HIDRÁULICO EN LA COMUNIDAD DE EL FAISÁN	SAN RAFAEL	EL FAISÁN	4,000,000	4,000,000	0	4,000,000	4,000,000	0
Total Fuente:			4,000,000	4,000,000	0	4,000,000	4,000,000	0	
Fortalecimiento de la Infraestructura Estatal y Municipal (FORTALECE 2017)									
04032017600002	APORTACIÓN PARA LA CONSTRUCCIÓN DE PISO DE CONCRETO SIMPLE Y TECHADO DE LA PLAZA FUNDADORES	SAN RAFAEL	SAN RAFAEL	2,472,500	2,472,500	0	1,236,250	1,236,250	0
04032017600003	APORTACIÓN PARA LA CONSTRUCCIÓN DEL TECHO DE LA	SAN RAFAEL	SAN RAFAEL	519,225	519,225	0	259,612	259,613	0

PODER EJECUTIVO
PROGRAMAS Y PROYECTOS DE INVERSIÓN
Del 01 de enero al 30 de junio del 2017

UNIDAD PRESUPUESTAL	MUNICIPIO	LOCALIDAD	PRESUPUESTO						
			MODIFICADO			DEVENGADO			
			TOTAL	FEDERAL	ESTATAL	TOTAL	FEDERAL	ESTATAL	
FONDO									
DESCRIPCIÓN									
04032017600004	SAN RAFAEL	SAN RAFAEL	494,500	494,500	0	247,250	247,250	0	
04032017600005	SAN RAFAEL	SAN RAFAEL	146,745	146,745	0	73,372	73,372	0	
04032017600006	SAN RAFAEL	SAN RAFAEL	143,405	143,405	0	71,702	71,703	0	
04032017600007	SAN RAFAEL	SAN RAFAEL	494,500	494,500	0	247,250	247,250	0	
04032017600008	SAN RAFAEL	SAN RAFAEL	164,072	164,072	0	82,036	82,036	0	
04032017600009	SAN RAFAEL	SAN RAFAEL	415,274	415,274	0	207,637	207,637	0	
04032017600010	SAN RAFAEL	SAN RAFAEL	474,720	474,720	0	237,360	237,360	0	
Total Fuente:			5,324,940	5,324,940	0	2,662,470	2,662,470	0	
Total Unidad Responsable:			9,324,940	9,324,940	0	6,662,470	6,662,470	0	
Total Secretaria			9,324,940	9,324,940	0	6,662,470	6,662,470	0	
Municipio de Tatahuicapan de Juárez									
TATAHUICAPAN DE JUÁREZ									
Convenio para el Otorgamiento de Subsidios del Fondo Proyectos de Desarrollo Regional (PRODERE)									
04182017600001	TATAHUICAPAN DE JUÁREZ	TATAHUICAPAN DE JUÁREZ	1,879,100	1,879,100	0	939,550	939,550	0	
Total Fuente:			1,879,100	1,879,100	0	939,550	939,550	0	
Total Unidad Responsable:			1,879,100	1,879,100	0	939,550	939,550	0	
Total Secretaria			1,879,100	1,879,100	0	939,550	939,550	0	
Municipio de Tatatila									
TATATILA									
Convenio para el Otorgamiento de Subsidios del Fondo para el Fortalecimiento Financiero para Inversión B (FORTAFIN B)									
04192017600001	TATATILA	TATATILA	2,000,000	2,000,000	0	2,000,000	2,000,000	0	
Total Fuente:			2,000,000	2,000,000	0	2,000,000	2,000,000	0	
Total Unidad Responsable:			2,000,000	2,000,000	0	2,000,000	2,000,000	0	
Total Secretaria			2,000,000	2,000,000	0	2,000,000	2,000,000	0	

PODER EJECUTIVO
PROGRAMAS Y PROYECTOS DE INVERSIÓN
Del 01 de enero al 30 de junio del 2017

UNIDAD PRESUPUESTAL	MUNICIPIO	LOCALIDAD	PRESUPUESTO						
			MODIFICADO			DEVENGADO			
			TOTAL	FEDERAL	ESTATAL	TOTAL	FEDERAL	ESTATAL	
Municipio de Tehuipango									
TEHUIPANGO									
Convenio para el Otorgamiento de Subsidios del Fondo para el Fortalecimiento Financiero para Inversión B (FORTAFIN B)									
04212017600001	APORTACIÓN PARA LA REHABILITACIÓN DE ALUMBRADO PÚBLICO	TEHUIPANGO	TEHUIPANGO	1,483,500	1,483,500	0	1,483,500	1,483,500	0
Total Fuente:				1,483,500	1,483,500	0	1,483,500	1,483,500	0
Total Unidad Responsable:				1,483,500	1,483,500	0	1,483,500	1,483,500	0
Total Secretaria				1,483,500	1,483,500	0	1,483,500	1,483,500	0
Municipio de Tierra Blanca									
TIERRA BLANCA									
Convenio para el Otorgamiento de Subsidios del Fondo para el Fortalecimiento Financiero para Inversión B (FORTAFIN B)									
04342017600001	APORTACIÓN PARA LA CONSTRUCCIÓN DE 10 DUGOUTS EN LAS LOCALIDADES DE EL CONTENIDO, SANTA LUCÍA, SAN NICOLÁS LA BURRERA, LAS FLORES, COLONIA 1° DE MAYO, JUAN PACHECO ALEMÁN, PASO JULIÁN, EL MANANTIAL, PASO GANADO, Y LAGUNAS LAS CHARCAS DEL MUNICIPIO DE TIERRA BLANCA, VERACRUZ	TIERRA BLANCA	VARIAS	2,400,000	2,400,000	0	2,400,000	2,400,000	0
04342017600002	APORTACIÓN PARA LA CONSTRUCCIÓN DE GUARNICIONES Y BANQUETAS EN DIFERENTES CALLES DE LA CABECERA MUNICIPAL, TIERRA BLANCA, VERACRUZ	TIERRA BLANCA	TIERRA BLANCA	2,500,000	2,500,000	0	2,500,000	2,500,000	0
04342017600003	APORTACIÓN PARA LA CONSTRUCCIÓN DE GUARNICIONES Y BANQUETAS EN DIFERENTES LOCALIDADES DEL MUNICIPIO DE TIERRA BLANCA, VERACRUZ	TIERRA BLANCA	VARIAS	3,043,133	3,043,133	0	3,043,133	3,043,133	0
04342017600004	APORTACIÓN PARA LA CONSTRUCCIÓN DE PAVIMENTO CON CONCRETO HIDRÁULICO EN CALLE HÉROES DE PUEBLA ENTRE PROLONGACIÓN VERACRUZ Y LOS REYES, COLONIA PEMEX, TIERRA BLANCA, VERACRUZ	TIERRA BLANCA	TIERRA BLANCA	3,100,000	3,100,000	0	3,100,000	3,100,000	0
04342017600005	APORTACIÓN PARA LA CONSTRUCCIÓN DE PAVIMENTO CON CONCRETO HIDRÁULICO, GUARNICIONES Y BANQUETAS EN CALLE HIDALGO ENTRE CARRETERA FEDERAL Y ALLENDE EN LA LOCALIDAD DE JOACHÍN, MUNICIPIO DE TIERRA BLANCA, VERACRUZ	TIERRA BLANCA	JOACHÍN	4,456,867	4,456,867	0	4,456,867	4,456,867	0
Total Fuente:				15,500,000	15,500,000	0	15,500,000	15,500,000	0
Fondo de Proyectos de Desarrollo Regional "B" (PRODERE B)									
04342017600006	CONSTRUCCIÓN DE PAVIMENTO CON CONCRETO HIDRÁULICO, GUARNICIONES Y BANQUETAS EN CALLE PROLONGACIÓN AGUSTÍN DE ITURBIDE ENTRE LOMBARDO TOLEDANO Y GLADIOLAS, COLONIA FLORES MAGÓN.	TIERRA BLANCA	TIERRA BLANCA	1,627,085	1,627,085	0	1,627,085	1,627,085	0
04342017600007	CONSTRUCCIÓN DE PAVIMENTO CON CONCRETO HIDRÁULICO, GUARNICIONES Y BANQUETAS EN CALLE FRANCISCO VILLA ENTRE CLAVERIA Y FLORESTA, COLONIA TORREÓN.	TIERRA BLANCA	TIERRA BLANCA	655,224	655,224	0	655,224	655,224	0
04342017600008	CONSTRUCCIÓN DE PAVIMENTO CON CONCRETO HIDRÁULICO, GUARNICIONES Y BANQUETAS EN CALLE MARCOS C. LICONA ENTRE HOMBRES ILUSTRES Y PLUTARCO ELÍAS CALLES, COLONIA TERRAPLÉN.	TIERRA BLANCA	TIERRA BLANCA	1,673,691	1,673,691	0	1,673,691	1,673,691	0

PODER EJECUTIVO
PROGRAMAS Y PROYECTOS DE INVERSIÓN
Del 01 de enero al 30 de junio del 2017

UNIDAD PRESUPUESTAL	FONDO	DESCRIPCIÓN	MUNICIPIO	LOCALIDAD	PRESUPUESTO					
					MODIFICADO			DEVENGADO		
					TOTAL	FEDERAL	ESTATAL	TOTAL	FEDERAL	ESTATAL
Total Fuente:					3,956,000	3,956,000	0	3,956,000	3,956,000	0
Total Unidad Responsable:					19,456,000	19,456,000	0	19,456,000	19,456,000	0
Total Secretaria					19,456,000	19,456,000	0	19,456,000	19,456,000	0
Municipio de Tihuatlán										
TIHUATLÁN										
Convenio para el Otorgamiento de Subsidios del Fondo para el Fortalecimiento Financiero para Inversión B (FORTAFIN B)										
04352017600001		APORTACIÓN PARA LA CONSTRUCCIÓN DE PAVIMENTO HIDRÁULICO CALLE 12 DE OCTUBRE ENTRE LA CALLE ROBERTO ESPERÓN Y LA CARRETERA MEX-TUXPAN COL. INSURGENTES SOCIALISTAS	TIHUATLÁN	TIHUATLÁN	2,000,000	2,000,000	0	2,000,000	2,000,000	0
Total Fuente:					2,000,000	2,000,000	0	2,000,000	2,000,000	0
Fortalecimiento de la Infraestructura Estatal y Municipal (FORTALECE 2017)										
04352017600002		APORTACIÓN PARA LA CONSTRUCCIÓN DE PAVIMENTO HIDRÁULICO, GUARNICIONES Y BANQUETAS DE LA CALLE SONORA, ENTRE LAS CALLES ÉBANO Y MÉRIDA DE LA COLONIA UNIDAD NACIONAL	TIHUATLÁN	TIHUATLÁN	1,514,821	1,514,821	0	757,411	757,411	0
04352017600003		APORTACIÓN PARA LA CONSTRUCCIÓN DE PAVIMENTO HIDRÁULICO, GUARNICIONES Y BANQUETAS DE LA CALLE PÁNUCO, ENTRE LA CALLE MECAPALAPA Y NAUTLA DE LA LOCALIDAD DE SAN MIGUEL MECATEPEC.	TIHUATLÁN	SAN MIGUEL MECATEPEC	1,730,452	1,730,452	0	865,226	865,226	0
04352017600004		APORTACIÓN PARA LA CONSTRUCCIÓN DE PAVIMENTO HIDRÁULICO, GUARNICIONES Y BANQUETAS DE LA CALLE 7 ENTRE LAS CALLES SERVANDO MENDOZA Y DOCE DE LA LOCALIDAD DE PLAN DE AYALA	TIHUATLÁN	PLAN DE AYALA	2,049,885	2,049,885	0	1,024,943	1,024,943	0
Total Fuente:					5,295,159	5,295,159	0	2,647,580	2,647,580	0
Total Unidad Responsable:					7,295,159	7,295,159	0	4,647,580	4,647,580	0
Total Secretaria					7,295,159	7,295,159	0	4,647,580	4,647,580	0
Municipio de Tomatlán										
TOMATLÁN										
Fondo de Proyectos de Desarrollo Regional "B" (PRODERE B)										
04472017600001		REHABILITACIÓN DE PAVIMENTO HIDRÁULICO E INFRAESTRUCTURA HIDROSANITARIA EN AV. 3 ENTRE CALLES 2 Y 4.	TOMATLÁN	TOMATLAN	428,370	428,370	0	428,370	428,370	0
04472017600002		REHABILITACIÓN DE PAVIMENTO ASFALTICO E INFRAESTRUCTURA SANITARIA EN LA CALLE 5 DE MAYO ENTRE AVENIDAS ÚRSULO GALVÁN Y ADOLFO LÓPEZ MÁTEOS EN LA LOCALIDAD DE TECAMA.	TOMATLÁN	TECAMA	239,257	239,257	0	239,257	239,257	0
Total Fuente:					667,627	667,627	0	667,627	667,627	0
Total Unidad Responsable:					667,627	667,627	0	667,627	667,627	0

PODER EJECUTIVO
PROGRAMAS Y PROYECTOS DE INVERSIÓN
Del 01 de enero al 30 de junio del 2017

UNIDAD PRESUPUESTAL	MUNICIPIO	LOCALIDAD	PRESUPUESTO					
			MODIFICADO			DEVENGADO		
			TOTAL	FEDERAL	ESTATAL	TOTAL	FEDERAL	ESTATAL
Total Secretaria			667,627	667,627	0	667,627	667,627	0
Municipio de Tres Valles								
TRES VALLES								
Convenio para el Otorgamiento de Subsidios del Fondo para el Fortalecimiento de la Infraestructura Estatal y Municipal B								
04502017600001	TRES VALLES	LA CONCORDIA	147,163	147,163	0	147,163	147,163	0
04502017600002	TRES VALLES	LOS NARANJOS	148,746	148,746	0	148,746	148,746	0
04502017600003	TRES VALLES	COLONIA AGRÍCOLA INDEPENDENCIA	179,207	179,207	0	179,207	179,207	0
04502017600004	TRES VALLES	LOS NARANJOS	187,514	187,514	0	187,514	187,514	0
04502017600005	TRES VALLES	NOVARA	217,580	217,580	0	217,580	217,580	0
04502017600006	TRES VALLES	NOVARA	251,997	251,997	0	251,997	251,997	0
04502017600007	TRES VALLES	TRES VALLES	304,612	304,612	0	304,612	304,612	0
04502017600008	TRES VALLES	TRES VALLES	309,755	309,755	0	309,755	309,755	0
04502017600009	TRES VALLES	POBLADO TRES	340,216	340,216	0	340,216	340,216	0
04502017600010	TRES VALLES	LOS NARANJOS	357,227	357,227	0	357,227	357,227	0
04502017600011	TRES VALLES	TRES VALLES	822,848	822,848	0	822,848	822,848	0
Total Fuente:			3,266,865	3,266,865	0	3,266,865	3,266,865	0
Total Unidad Responsable:			3,266,865	3,266,865	0	3,266,865	3,266,865	0
Total Secretaria			3,266,865	3,266,865	0	3,266,865	3,266,865	0

PODER EJECUTIVO
PROGRAMAS Y PROYECTOS DE INVERSIÓN
Del 01 de enero al 30 de junio del 2017

UNIDAD PRESUPUESTAL	MUNICIPIO	LOCALIDAD	PRESUPUESTO						
			MODIFICADO			DEVENGADO			
			TOTAL	FEDERAL	ESTATAL	TOTAL	FEDERAL	ESTATAL	
FONDO									
DESCRIPCIÓN									
Municipio de Tuxpan									
TUXPAN									
Convenio para el Otorgamiento de Subsidios del Fondo para el Fortalecimiento Financiero para Inversión B (FORTAFIN B)									
04512017600001	TUXPAN	TUXPAN	444,323	444,323	0	444,323	444,323	0	0
APORTACIÓN PARA LA CONSTRUCCIÓN DE PAVIMENTO HIDRÁULICO EN LA CALLE FERNANDO GUTIÉRREZ BARRIOS ENTRE LA CALLE DIANA LAURA Y LA CALLE LUIS DONALDO COLOSIO, COLONIA LUIS DONALDO COLOSIO									
04512017600002	TUXPAN	TUXPAN	533,644	533,644	0	533,644	533,644	0	0
APORTACIÓN PARA LA CONSTRUCCIÓN DE PAVIMENTO HIDRÁULICO EN LA CALLE BUENA VISTA ENTRE LA CALLE 16 DE SEPTIEMBRE Y LA CALLE NICOLÁS BRAVO, COLONIA ANÁHUAC									
04512017600003	TUXPAN	TUXPAN	570,349	570,349	0	570,349	570,349	0	0
APORTACIÓN PARA LA CONSTRUCCIÓN DE PAVIMENTO HIDRÁULICO EN LA CALLE FRANCISCO MÁRQUEZ ENTRE LA CALLE PROLONGACIÓN JACARANDAS Y UNA PROPIEDAD PARTICULAR, COLONIA PISA FLORES									
04512017600004	TUXPAN	TUXPAN	579,124	579,124	0	579,124	579,124	0	0
APORTACIÓN PARA LA CONSTRUCCIÓN DE PAVIMENTO HIDRÁULICO EN LA CALLE PROLONGACIÓN JACARANDAS ENTRE LA CALLE JUAN DE LA BARRERA Y UNA PROPIEDAD PARTICULAR, COLONIA PISA FLORES									
04512017600005	TUXPAN	TUXPAN	787,251	787,251	0	787,251	787,251	0	0
APORTACIÓN PARA LA CONSTRUCCIÓN DE PAVIMENTO HIDRÁULICO EN LA CALLE RIVAPALACIO ENTRE LA CALLE PLUTARCO ELÍAS CALLES Y LA CALLE JOAQUÍN CAPILLA, COLONIA OLÍMPICA.									
04512017600006	TUXPAN	TUXPAN	799,922	799,922	0	799,922	799,922	0	0
APORTACIÓN PARA LA CONSTRUCCIÓN DE PAVIMENTO HIDRÁULICO EN LA CALLE ROSAL ENTRE LA CALLE AZUCENA Y JAIME TORRES BODET, COLONIA LOS PINOS									
04512017600007	TUXPAN	TUXPAN	901,510	901,510	0	901,510	901,510	0	0
APORTACIÓN PARA LA CONSTRUCCIÓN DE PAVIMENTO HIDRÁULICO EN LA CALLE JUAN ESCUTIA ENTRE LA CALLE JAVIER SOLÍS Y LA CALLE RUIZ CORTINES, COLONIA REYES HEROLES									
04512017600008	TUXPAN	TUXPAN	940,579	940,579	0	940,579	940,579	0	0
APORTACIÓN PARA LA CONSTRUCCIÓN DE PAVIMENTO HIDRÁULICO EN LA CALLE RAFAEL SÁNCHEZ PENSADO ENTRE LA CALLE DÍAZ MIRÓN Y EL POTRERO, COLONIA FECAPOMEX									
04512017600009	TUXPAN	TUXPAN	1,072,258	1,072,258	0	1,072,258	1,072,258	0	0
APORTACIÓN PARA LA CONSTRUCCIÓN DE PAVIMENTO HIDRÁULICO EN LA CALLE ROSALES ENTRE EL CAMINO A JUAN LUCAS Y LA ZANJA, COLONIA JAZMIN									
04512017600010	TUXPAN	TUXPAN	1,146,897	1,146,897	0	1,146,897	1,146,897	0	0
APORTACIÓN PARA LA CONSTRUCCIÓN DE PAVIMENTO HIDRÁULICO EN LA CALLE MANUEL SÁNCHEZ LAGUNES ENTRE LA CALLE DÍAZ MIRÓN Y EL POTRERO, COLONIA FECAPOMEX									
04512017600011	TUXPAN	TUXPAN	1,905,678	1,905,678	0	1,905,678	1,905,678	0	0
APORTACIÓN PARA LA CONSTRUCCIÓN DE PAVIMENTO HIDRÁULICO EN LA CALLE PIMIENTO ENTRE LA CALLE NOGAL Y LA CALLE ÁVALOS, COLONIA LAS LOMAS									
04512017600012	TUXPAN	TUXPAN	2,385,343	2,385,343	0	2,385,343	2,385,343	0	0
APORTACIÓN PARA LA CONSTRUCCIÓN DE PAVIMENTO HIDRÁULICO EN LA CALLE NICOLÁS BRAVO ENTRE EL LIBRAMIENTO ADOLFO LÓPEZ MATEOS Y LA CALLE CRISPIN BAUTISTA, COLONIA ANÁHUAC									
04512017600013	TUXPAN	TUXPAN	2,427,092	2,427,092	0	2,427,092	2,427,092	0	0
APORTACIÓN PARA LA CONSTRUCCIÓN DE PAVIMENTO HIDRÁULICO EN LA CALLE FRAMBOYÁN ENTRE LA CALLE ÁLAMO Y LA CALLE FRESNO, COLONIA ANÁHUAC									
04512017600014	TUXPAN	TUXPAN	2,485,242	2,485,242	0	2,485,242	2,485,242	0	0
APORTACIÓN PARA LA CONSTRUCCIÓN DE PAVIMENTO HIDRÁULICO EN LA CALLE EMILIANO ZAPATA ENTRE LA CALLE AEROPUERTO Y LA AVENIDA CUAUHTÉMOC, COLONIA RUIZ CORTINES									
04512017600015	TUXPAN	TUXPAN	3,193,661	3,193,661	0	3,193,661	3,193,661	0	0
APORTACIÓN PARA LA CONSTRUCCIÓN DE PAVIMENTO HIDRÁULICO EN LA CALLE LIBERTAD ENTRE LA CALLE									

PODER EJECUTIVO
PROGRAMAS Y PROYECTOS DE INVERSIÓN
Del 01 de enero al 30 de junio del 2017

UNIDAD PRESUPUESTAL	MUNICIPIO	LOCALIDAD	PRESUPUESTO						
			MODIFICADO			DEVENGADO			
			TOTAL	FEDERAL	ESTATAL	TOTAL	FEDERAL	ESTATAL	
DESCRIPCIÓN VICTORIANO RUIZ GÓMEZ Y LA CALLE QUINTANA ROO, COLONIA ANÁHUAC									
		Total Fuente:	20,172,873	20,172,873	0	20,172,873	20,172,873	0	0
		Total Unidad Responsable:	20,172,873	20,172,873	0	20,172,873	20,172,873	0	0
		Total Secretaria	20,172,873	20,172,873	0	20,172,873	20,172,873	0	0
Municipio de Tuxtilla									
TUXTILLA									
Convenio para el Otorgamiento de Subsidios del Fondo para el Fortalecimiento Financiero para Inversión B (FORTAFIN B)									
04522017600001	APORTACIÓN PARA LA CONSTRUCCIÓN DE GUARNICIONES, BANQUETAS Y PAVIMENTO CON CONCRETO HIDRÁULICO EN LA CALLE VASCONCELOS	TUXTILLA	TUXTILLA	1,000,000	1,000,000	0	1,000,000	1,000,000	0
		Total Fuente:	1,000,000	1,000,000	0	1,000,000	1,000,000	0	0
		Total Unidad Responsable:	1,000,000	1,000,000	0	1,000,000	1,000,000	0	0
		Total Secretaria	1,000,000	1,000,000	0	1,000,000	1,000,000	0	0
Municipio de Veracruz									
VERACRUZ									
Convenio para el Otorgamiento de Subsidios del Fondo para el Fortalecimiento Financiero para Inversión B (FORTAFIN B)									
04562017600001	APORTACIÓN PARA LA PAVIMENTACIÓN CON CONCRETO HIDRÁULICO DE LA CALLE VIOLETAS DE LA CALLE CAMELIAS A LA CALLE GARDENIAS DE LA COLONIA EL VERGEL	VERACRUZ	VERACRUZ	632,600	632,600	0	632,600	632,600	0
04562017600002	APORTACIÓN PARA LA PAVIMENTACIÓN CON CONCRETO HIDRÁULICO EN LA CALLE S/N 2 DE CALLE S/N 1 A CALLE AZALEAS, COL. EL VERGEL	VERACRUZ	VERACRUZ	790,800	790,800	0	790,800	790,800	0
04562017600003	APORTACIÓN PARA LA CONSTRUCCIÓN DE PAVIMENTO CON CONCRETO HIDRÁULICO DE LA CALLE TRÉBOL DE: FLOR DE DURAZNO A VÍAS DE F.F.C.C., DE LA COLONIA EL VERGEL	VERACRUZ	VERACRUZ	869,800	869,800	0	869,800	869,800	0
04562017600004	APORTACIÓN PARA LA PAVIMENTACIÓN CON CONCRETO HIDRÁULICO EN LA CALLE S/N 4 DE CALLE VÍAS DE F.F.C.C. A AV. TRES, DE LA COL. EL VERGEL	VERACRUZ	VERACRUZ	1,008,800	1,008,800	0	1,008,800	1,008,800	0
04562017600005	APORTACIÓN PARA LA PAVIMENTACIÓN CON CONCRETO HIDRÁULICO EN LA CALLE BUGAMBILIAS DE CALLE VÍAS DE F.F.C.C. A CALLE CERRADA, DE LA COL. EL VERGEL	VERACRUZ	VERACRUZ	1,321,700	1,321,700	0	1,321,700	1,321,700	0
04562017600006	APORTACIÓN PARA LA PAVIMENTACIÓN CON CONCRETO HIDRÁULICO DE LA CALLE DALIAS DE LA CALLE FLOR DE DURAZNO A LAS VÍAS DE F.F.C.C. DE LA COLONIA EL VERGEL.	VERACRUZ	VERACRUZ	1,412,000	1,412,000	0	1,412,000	1,412,000	0
04562017600007	APORTACIÓN PARA LA CONSTRUCCIÓN DE PAVIMENTO CON CONCRETO HIDRÁULICO DE LA SIN NOMBRE 1 DE: VÍAS DE F.F.C.C. A CALLE SIN NOMBRE 2, DE LA COLONIA EL VERGEL	VERACRUZ	VERACRUZ	1,434,600	1,434,600	0	1,434,600	1,434,600	0
04562017600008	APORTACIÓN PARA LA CONSTRUCCIÓN DE PAVIMENTO CON CONCRETO HIDRÁULICO DE LA AV. CINCO DE: PROLONGACIÓN MARIANO ARISTA A VÍAS DE F.F.C.C., DE LA COLONIA EL VERGEL	VERACRUZ	VERACRUZ	1,570,200	1,570,200	0	1,570,200	1,570,200	0
04562017600009	APORTACIÓN PARA LA PAVIMENTACIÓN CON CONCRETO HIDRÁULICO EN LA CALLE S/N 3 DE CALLE VÍAS F.F.C.C. A AV. CINCO, DE LA COL. EL VERGEL	VERACRUZ	VERACRUZ	1,626,700	1,626,700	0	1,626,700	1,626,700	0



PODER EJECUTIVO
PROGRAMAS Y PROYECTOS DE INVERSIÓN
Del 01 de enero al 30 de junio del 2017

UNIDAD PRESUPUESTAL	MUNICIPIO	LOCALIDAD	PRESUPUESTO						
			MODIFICADO			DEVENGADO			
			TOTAL	FEDERAL	ESTATAL	TOTAL	FEDERAL	ESTATAL	
04562017600010	VERACRUZ	VERACRUZ	2,225,400	2,225,400	0	2,225,400	2,225,400	0	
04562017600011	VERACRUZ	VERACRUZ	2,428,700	2,428,700	0	2,428,700	2,428,700	0	
04562017600012	VERACRUZ	VERACRUZ	2,808,000	2,808,000	0	2,808,000	2,808,000	0	
04562017600013	VERACRUZ	VERACRUZ	3,106,400	3,106,400	0	3,106,400	3,106,400	0	
04562017600014	VERACRUZ	VERACRUZ	4,767,000	4,767,000	0	4,767,000	4,767,000	0	
04562017600015	VERACRUZ	VERACRUZ	5,422,100	5,422,100	0	5,422,100	5,422,100	0	
04562017600016	VERACRUZ	VERACRUZ	5,816,900	5,816,900	0	5,816,900	5,816,900	0	
04562017600017	VERACRUZ	VERACRUZ	7,758,300	7,758,300	0	7,758,300	7,758,300	0	
Total Fuente:			45,000,000	45,000,000	0	45,000,000	45,000,000	0	
Fortalecimiento de la Infraestructura Estatal y Municipal (FORTALECE 2017)									
04562017600019	VERACRUZ	VERACRUZ	3,095,966	3,095,966	0	1,547,983	1,547,983	0	
04562017600020	VERACRUZ	VERACRUZ	4,648,300	4,648,300	0	2,324,150	2,324,150	0	
04562017600021	VERACRUZ	VERACRUZ	1,384,600	1,384,600	0	692,300	692,300	0	
04562017600022	VERACRUZ	VERACRUZ	3,857,100	3,857,100	0	1,928,550	1,928,550	0	
04562017600023	VERACRUZ	VERACRUZ	2,404,259	2,404,259	0	1,202,130	1,202,130	0	
04562017600024	VERACRUZ	VERACRUZ	1,321,700	1,321,700	0	660,850	660,850	0	

PODER EJECUTIVO
PROGRAMAS Y PROYECTOS DE INVERSIÓN
Del 01 de enero al 30 de junio del 2017

UNIDAD PRESUPUESTAL	MUNICIPIO	LOCALIDAD	PRESUPUESTO					
			MODIFICADO			DEVENGADO		
			TOTAL	FEDERAL	ESTATAL	TOTAL	FEDERAL	ESTATAL
04562017600025	VERACRUZ	VERACRUZ	3,095,966	3,095,966	0	1,547,983	1,547,983	0
04562017600026	VERACRUZ	VERACRUZ	4,697,948	4,697,948	0	2,348,974	2,348,974	0
04562017600027	VERACRUZ	VERACRUZ	409,050	409,050	0	204,525	204,525	0
04562017600028	VERACRUZ	VERACRUZ	1,504,269	1,504,269	0	752,134	752,135	0
Total Fuente:			26,419,157	26,419,157	0	13,209,579	13,209,579	0
Total Unidad Responsable:			71,419,157	71,419,157	0	58,209,578	58,209,578	0
Total Secretaria			71,419,157	71,419,157	0	58,209,578	58,209,578	0

Municipio de Xalapa

XALAPA

Convenio para el Otorgamiento de Subsidios del Fondo para el Fortalecimiento Financiero para Inversión B (FORTAFIN B)

04582017600006	XALAPA	XALAPA	3,132,639	3,132,639	0	3,132,639	3,132,639	0
04582017600007	XALAPA	XALAPA	7,216,941	7,216,941	0	7,216,941	7,216,941	0
04582017600008	XALAPA	XALAPA	18,938,518	18,938,518	0	18,938,518	18,938,518	0
Total Fuente:			29,288,099	29,288,099	0	29,288,099	29,288,099	0

Convenio para el Otorgamiento de Subsidios del Fondo Proyectos de Desarrollo Regional (PRODERE)

04582017600001	XALAPA	XALAPA	4,945,000	4,945,000	0	2,472,500	2,472,500	0
04582017600002	XALAPA	XALAPA	989,000	989,000	0	494,500	494,500	0
	XALAPA	XALAPA	989,000	989,000	0	494,500	494,500	0



PODER EJECUTIVO
PROGRAMAS Y PROYECTOS DE INVERSIÓN
Del 01 de enero al 30 de junio del 2017

UNIDAD PRESUPUESTAL	MUNICIPIO	LOCALIDAD	PRESUPUESTO								
			MODIFICADO			DEVENGADO					
			TOTAL	FEDERAL	ESTATAL	TOTAL	FEDERAL	ESTATAL			
04582017600003											
04582017600004	XALAPA	XOLOXTLA	494,500	494,500	0	247,250	247,250				0
04582017600005	XALAPA	XALAPA	989,000	989,000	0	494,500	494,500				0
Total Fuente:			8,406,500	8,406,500	0	4,203,250	4,203,250				0
Total Unidad Responsable:			37,694,599	37,694,599	0	33,491,349	33,491,349				0
Total Secretaria			37,694,599	37,694,599	0	33,491,349	33,491,349				0
Municipio de Xico											
XICO											
Convenio para el Otorgamiento de Subsidios del Fondo para el Fortalecimiento Financiero para Inversión B (FORTAFIN B)											
04592017600003	XICO	XICO	2,000,000	2,000,000	0	2,000,000	2,000,000				0
04592017600004	XICO	XICO	3,000,000	3,000,000	0	3,000,000	3,000,000				0
Total Fuente:			5,000,000	5,000,000	0	5,000,000	5,000,000				0
Convenio para el Otorgamiento de Subsidios del Fondo Proyectos de Desarrollo Regional (PRODERE)											
04592017600001	XICO	XICO	4,294,159	4,294,159	0	2,147,079	2,147,079				0
04592017600002	XICO	XICO	989,000	989,000	0	494,500	494,500				0
Total Fuente:			5,283,159	5,283,159	0	2,641,579	2,641,579				0
Fondo de Proyectos de Desarrollo Regional "B" (PRODERE B)											
04592017600005	XICO	XICO	395,600	395,600	0	395,600	395,600				0
Total Fuente:			395,600	395,600	0	395,600	395,600				0
Total Unidad Responsable:			10,678,759	10,678,759	0	8,037,179	8,037,179				0
Total Secretaria			10,678,759	10,678,759	0	8,037,179	8,037,179				0
Municipio de Yanga											
YANGA											

PODER EJECUTIVO
PROGRAMAS Y PROYECTOS DE INVERSIÓN
Del 01 de enero al 30 de junio del 2017

UNIDAD PRESUPUESTAL	MUNICIPIO	LOCALIDAD	PRESUPUESTO						
			MODIFICADO			DEVENGADO			
			TOTAL	FEDERAL	ESTATAL	TOTAL	FEDERAL	ESTATAL	
Convenio para el Otorgamiento de Subsidios del Fondo Proyectos de Desarrollo Regional (PRODERE)									
04612017600001 APORTACIÓN PARA LA REHABILITACIÓN DE ADOQUINADO, GUARNICIONES Y BANQUETAS EN CALLE 2 ENTRE AV. 1 Y 3 DE LA CABECERA MUNICIPAL, MUNICIPIO DE YANGA, VER.	YANGA	YANGA	876,646	876,646	0	438,323	438,323	0	
04612017600002 APORTACIÓN PARA LA REHABILITACIÓN DE ADOQUINADO, GUARNICIONES Y BANQUETAS EN CALLE 4 ENTRE AV. 1 Y 2 DE LA CABECERA MUNICIPAL, MUNICIPIO DE YANGA, VER.	YANGA	YANGA	507,954	507,954	0	253,977	253,977	0	
Total Fuente:			1,384,600	1,384,600	0	692,300	692,300	0	
Fortalecimiento de la Infraestructura Estatal y Municipal (FORTALECE 2017)									
04612017600003 APORTACIÓN PARA LA CONSTRUCCIÓN DE GIMNASIO AUDITORIO DEPORTIVO MUNICIPAL YANGA (SEGUNDA ETAPA), CALLE SIN NOMBRE COLONIA BUENOS AIRES	YANGA	YANGA	5,192,250	5,192,250	0	2,596,125	2,596,125	0	
Total Fuente:			5,192,250	5,192,250	0	2,596,125	2,596,125	0	
Total Unidad Responsable:			6,576,850	6,576,850	0	3,288,425	3,288,425	0	
Total Secretaria			6,576,850	6,576,850	0	3,288,425	3,288,425	0	
Municipio de Yecuatla									
YECUATLA									
Fondo de Proyectos de Desarrollo Regional "B" (PRODERE B)									
04622017600001 REHABILITACIÓN DE SALÓN DE USOS MÚLTIPLES.	YECUATLA	YECUATLA	791,200	791,200	0	791,200	791,200	0	
Total Fuente:			791,200	791,200	0	791,200	791,200	0	
Total Unidad Responsable:			791,200	791,200	0	791,200	791,200	0	
Total Secretaria			791,200	791,200	0	791,200	791,200	0	
Municipio de Zongolica									
ZONGOLICA									
Fortalecimiento de la Infraestructura Estatal y Municipal (FORTALECE 2017)									
04662017600001 APORTACIÓN PARA LA REHABILITACIÓN DE PAVIMENTO A BASE DE CONCRETO HIDRÁULICO EN TRAMOS AISLADOS EN LA AV. IGNACIO ZARAGOZA ENTRE LAS CALLES MIGUEL ALDAMA Y EI CAMINO HACIA LA LOCALIDAD DE LA QUINTA	ZONGOLICA	VARIAS	989,000	989,000	0	494,500	494,500	0	
04662017600002 APORTACIÓN PARA LA CONSTRUCCIÓN DE PAVIMENTO CON CONCRETO HIDRÁULICO EN PRIVADA JUAN BUENO TORIO ENTRE LA CALLE JOSÉ MARÍA MORELOS Y PAVÓN Y AV. TTE. JOSÉ AZUETA EN LA COLONIA CENTRO	ZONGOLICA	ZONGOLICA	197,800	197,800	0	98,900	98,900	0	
04662017600003 APORTACIÓN PARA LA CONSTRUCCIÓN DE PAVIMENTO CON CONCRETO HIORÁUUCO Y DE CUNETAS EN LA LOCALIDAD DE PASO DEL ÁGUILA, EN EL CENTRO DE LA LOCALIDAD HACIA LA UNIDAD DEPORTIVA	ZONGOLICA	PASO DEL ÁGUILA	395,600	395,600	0	197,800	197,800	0	
04662017600004 APORTACIÓN PARA LA REHABILITACIÓN DE PAVIMENTO A BASE DE CONCRETO HIDRÁHULICO EN TRAMOS AISLADOS DE LA AV. MIGUEL HIDALGO ENTRE LAS CALLES VICENTE GUERRERO Y	ZONGOLICA	ZONGOLICA	989,000	989,000	0	494,500	494,500	0	



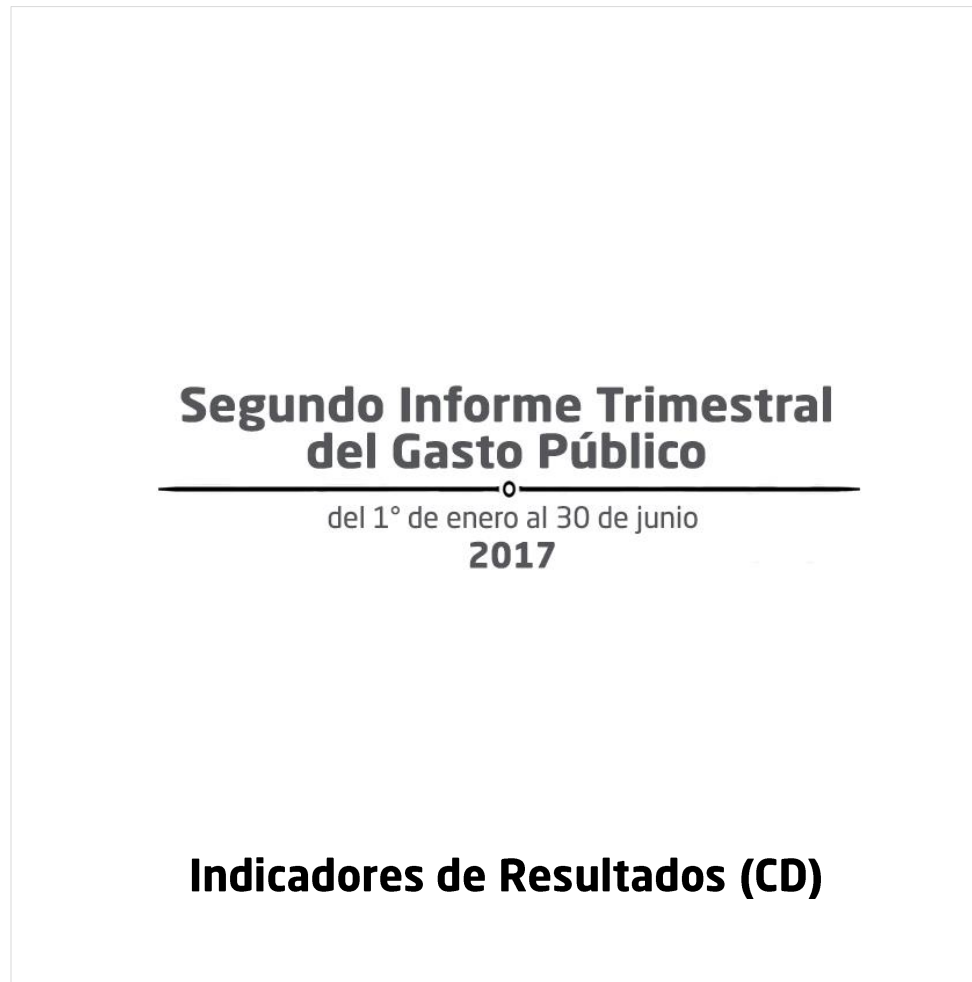
PODER EJECUTIVO
PROGRAMAS Y PROYECTOS DE INVERSIÓN
Del 01 de enero al 30 de junio del 2017

UNIDAD PRESUPUESTAL	MUNICIPIO	LOCALIDAD	PRESUPUESTO								
			MODIFICADO			DEVENGADO					
			TOTAL	FEDERAL	ESTATAL	TOTAL	FEDERAL	ESTATAL			
DESCRIPCIÓN											
CUATRO VIENTOS											
		Total Fuente:	2,571,400	2,571,400	0	1,285,700	1,285,700	0			
		Total Unidad Responsable:	2,571,400	2,571,400	0	1,285,700	1,285,700	0			
		Total Secretaria	2,571,400	2,571,400	0	1,285,700	1,285,700	0			
		Total General:	4,891,727,281	3,808,815,102	1,082,912,179	881,490,264	718,851,780	162,638,483			



6.3.3 Indicadores de Resultados

Los Indicadores de Resultados relativos al Poder Ejecutivo en razón del volumen que implica, se presenta al H. Congreso del Estado en medio magnético:



** De igual manera está disponible en archivos electrónicos en la página de internet del Gobierno de Veracruz, en la siguiente dirección: <http://www.veracruz.gob.mx/finanzas/files/2017/07/Indicadores-Resultados-Ene-Jun-2017.pdf>



VERACRUZ
Gobierno del Estado

2 Segundo Informe Trimestral
del Gasto Público | 2017
del 1° de enero al 30 de junio

**7. Información Financiera (Ley de Disciplina Financiera
de las Entidades Federativas y los Municipios)**



Poder Ejecutivo Consolidado Estado de Situación Financiera Detallado - LDF Al 31 de Diciembre de 2016 y al 30 de Junio de 2017 (Pesos)					
7.1					
Concepto (c)	2017	31 de diciembre de 2016	Concepto (c)	2017	31 de diciembre de 2016
ACTIVO			PASIVO		
Activo Circulante			Pasivo Circulante		
a. Efectivo y Equivalentes (a=a1+a2+a3+a4+a5+a6+a7)	8,455,579,077	2,594,360,785	a. Cuentas por Pagar a Corto Plazo (a=a1+a2+a3+a4+a5+a6+a7+a8+a9)	6,291,351,934	2,560,313,474
a1) Efectivo	6,985,613	0	a1) Servicios Personales por Pagar a Corto Plazo	451,433,995	375,295,920
a2) Bancos/Tesorería	1,366,950,142	2,594,324,426	a2) Proveedores por Pagar a Corto Plazo	238,934,146	126,897,841
a3) Bancos/Dependencias y Otros	36,359	36,359	a3) Contratistas por Obras Públicas por Pagar a Corto Plazo	438,178,137	424,581,194
a4) Inversiones Temporales (Hasta 3 meses)	5,238,920,011	0	a4) Participaciones y Aportaciones por Pagar a Corto Plazo	1,077,458,379	566,083,669
a5) Fondos con Afectación Específica	0	0	a5) Transferencias Otorgadas por Pagar a Corto Plazo	674,616,177	595,156,813
a6) Depósitos de Fondos de Terceros en Garantía y/o Administración	0	0	a6) Intereses, Comisiones y Otros Gastos de la Deuda Pública por Pagar a Corto Plazo	166,430	0
a7) Otros Efectivos y Equivalentes	1,842,686,952	0	a7) Retenciones y Contribuciones por Pagar a Corto Plazo	841,639,906	468,989,554
b. Derechos a Recibir Efectivo o Equivalentes (b=b1+b2+b3+b4+b5+b6+b7)	54,302,621,742	53,670,599,104	a8) Devoluciones de la Ley de Ingresos por Pagar a Corto Plazo	16,867,296	3,308,483
b1) Inversiones Financieras de Corto Plazo	0	0	a9) Otras Cuentas por Pagar a Corto Plazo	2,552,057,468	0
b2) Cuentas por Cobrar a Corto Plazo	78,556	0	b. Documentos por Pagar a Corto Plazo (b=b1+b2+b3)	2,738,000,002	4,300,000,000
b3) Deudores Diversos por Cobrar a Corto Plazo	9,347,099,471	9,222,342,232	b1) Documentos Comerciales por Pagar a Corto Plazo	0	0
b4) Ingresos por Recuperar a Corto Plazo	1,927,778,888	1,927,778,888	b2) Documentos con Contratistas por Obras Públicas por Pagar a Corto Plazo	0	0
b5) Deudores por Anticipos de la Tesorería a Corto Plazo	7,798,679,034	7,311,156,583	b3) Otros Documentos por Pagar a Corto Plazo	2,738,000,002	4,300,000,000
b6) Préstamos Otorgados a Corto Plazo	19,664,392	0	c. Porción a Corto Plazo de la Deuda Pública a Largo Plazo (c=c1+c2)	669,461,545	0
b7) Otros Derechos a Recibir Efectivo o Equivalentes a Corto Plazo	35,209,321,401	35,209,321,401	c1) Porción a Corto Plazo de la Deuda Pública	669,461,545	0
c. Derechos a Recibir Bienes o Servicios (c=c1+c2+c3+c4+c5)	4,863,866,776	2,571,905,302	c2) Porción a Corto Plazo de Arrendamiento Financiero	0	0
c1) Anticipo a Proveedores por Adquisición de Bienes y Prestación de Servicios a Corto Plazo	2,149,129,137	0	d. Títulos y Valores a Corto Plazo	0	0
c2) Anticipo a Proveedores por Adquisición de Bienes Inmuebles y Muebles a Corto Plazo	0	0	e. Pasivos Diferidos a Corto Plazo (e=e1+e2+e3)	0	0
c3) Anticipo a Proveedores por Adquisición de Bienes Intangibles a Corto Plazo	0	0	e1) Ingresos Cobrados por Adelantado a Corto Plazo	0	0
c4) Anticipo a Contratistas por Obras Públicas a Corto Plazo	2,714,737,639	2,571,905,302	e2) Intereses Cobrados por Adelantado a Corto Plazo	0	0
c5) Otros Derechos a Recibir Bienes o Servicios a Corto Plazo	0	0	e3) Otros Pasivos Diferidos a Corto Plazo	0	0
d. Inventarios (d=d1+d2+d3+d4+d5)	0	0	f. Fondos y Bienes de Terceros en Garantía y/o Administración a Corto Plazo (f=f1+f2+f3+f4+f5+f6)	39,752,850	0
d1) Inventario de Mercancías para Venta	0	0	f1) Fondos en Garantía a Corto Plazo	1,882,381	0
d2) Inventario de Mercancías Terminadas	0	0	f2) Fondos en Administración a Corto Plazo	483,122	0
d3) Inventario de Mercancías en Proceso de Elaboración	0	0	f3) Fondos Contingentes a Corto Plazo	0	0
d4) Inventario de Materias Primas, Materiales y Suministros para Producción	0	0	f4) Fondos de Fideicomisos, Mandatos y Contratos Análogos a Corto Plazo	0	0
d5) Bienes en Tránsito	0	0	f5) Otros Fondos de Terceros en Garantía y/o Administración a Corto Plazo	37,387,347	0
e. Almacenes	107,519,854	140,066,527	f6) Valores y Bienes en Garantía a Corto Plazo	0	0
f. Estimación por Pérdida o Deterioro de Activos Circulantes (f=f1+f2)	-44,431,712,049	-44,431,663,633	g. Provisiones a Corto Plazo (g=g1+g2+g3)	0	0
f1) Estimaciones para Cuentas Incobrables por Derechos a Recibir Efectivo o Equivalentes	-44,431,712,049	-44,431,663,633	g1) Provisión para Demandas y Juicios a Corto Plazo	0	0
f2) Estimación por Deterioro de Inventarios	0	0	g2) Provisión para Contingencias a Corto Plazo	0	0
g. Otros Activos Circulantes (g=g1+g2+g3+g4)	302,789,941	471,567,118	g3) Otras Provisiones a Corto Plazo	0	0
g1) Valores en Garantía	302,789,941	471,567,118	h. Otros Pasivos a Corto Plazo (h=h1+h2+h3)	394,161,765	0
g2) Bienes en Garantía (excluye depósitos de fondos)	0	0	h1) Ingresos por Clasificar	394,161,765	0
g3) Bienes Derivados de Embargos, Decomisos, Aseguramientos y Dación en Pago	0	0	h2) Recaudación por Participar	0	0
g4) Adquisición con Fondos de Terceros	0	0	h3) Otros Pasivos Circulantes	0	0
IA. Total de Activos Circulantes (IA = a + b + c + d + e + f + g)	23,600,665,341	15,016,835,203	IIA. Total de Pasivos Circulantes (IIA = a + b + c + d + e + f + g + h)	10,132,728,096	6,860,313,474

Continúa...



Continuación...

Poder Ejecutivo Consolidado						
Estado de Situación Financiera Detallado - LDF						
Al 31 de Diciembre de 2016 y al 30 de Junio de 2017						
(Pesos)						
7.1						
Concepto (c)	2017	31 de diciembre de 2016	Concepto (c)	2017	31 de diciembre de 2016	
Activo No Circulante			Pasivo No Circulante			
a. Inversiones Financieras a Largo Plazo	3,014,633,642	2,705,394,680	a. Cuentas por Pagar a Largo Plazo	0	0	
b. Derechos a Recibir Efectivo o Equivalentes a Largo Plazo	11,011,338,659	11,011,338,659	b. Documentos por Pagar a Largo Plazo	0	0	
c. Bienes Inmuebles, Infraestructura y Construcciones en Proceso	23,710,717,367	23,581,573,315	c. Deuda Pública a Largo Plazo	40,482,134,282	41,501,725,002	
d. Bienes Muebles	3,674,602,887	3,634,825,543	d. Pasivos Diferidos a Largo Plazo	0	0	
e. Activos Intangibles	84,487,762	63,902,878	e. Fondos y Bienes de Terceros en Garantía y/o en Administración a Largo Plazo	0	0	
f. Depreciación, Deterioro y Amortización Acumulada de Bienes	0	0	f. Provisiones a Largo Plazo	10,891,903,357	10,891,903,357	
g. Activos Diferidos	15,505,811,809	15,506,696,809				
h. Estimación por Pérdida o Deterioro de Activos no Circulantes	-6,084,953,802	-6,084,953,802	II.B. Total de Pasivos No Circulantes (IIb = a + b + c + d + e + f)	51,374,037,639	52,393,628,359	
i. Otros Activos no Circulantes	0	0				
II.B. Total de Activos No Circulantes (IIb = a + b + c + d + e + f + g + h + i)	50,916,638,324	50,418,778,082	II. Total del Pasivo (II = IIa + IIb)	61,506,765,735	59,253,941,833	
I. Total del Activo (I = IA + IB)	74,517,303,665	65,435,613,285	HACIENDA PÚBLICA/PATRIMONIO			
			IIIA. Hacienda Pública/Patrimonio Contribuido (IIIA = a + b + c)	2,883,484,188	2,594,516,115	
			a. Aportaciones	2,883,484,188	2,594,516,115	
			b. Donaciones de Capital	0	0	
			c. Actualización de la Hacienda Pública/Patrimonio	0	0	
			IIIB. Hacienda Pública/Patrimonio Generado (IIIB = a + b + c + d + e)	10,127,053,742	3,587,155,337	
			a. Resultados del Ejercicio (Ahorro/ Desahorro)	7,170,152,474	7,177,403,703	
			b. Resultados de Ejercicios Anteriores	-6,032,576,415	-12,543,656,036	
			c. Revalúos	0	0	
			d. Reservas	0	0	
			e. Rectificaciones de Resultados de Ejercicios Anteriores	8,989,477,683	8,953,407,670	
			IIIC. Exceso o Insuficiencia en la Actualización de la Hacienda Pública/Patrimonio (IIIC=a+b)	0	0	
			a. Resultado por Posición Monetaria	0	0	
			b. Resultado por Tenencia de Activos no Monetarios	0	0	
			III. Total Hacienda Pública/Patrimonio (III = IIIA + IIIB + IIIC)	13,010,537,930	6,181,671,452	
			IV. Total del Pasivo y Hacienda Pública/Patrimonio (IV = II + III)	74,517,303,665	65,435,613,285	

Elaboró




C.P. Ma Enriqueta Mendoza Navarrete
Directora General de Contabilidad Gubernamental

Verificó



Lic. Francisco Javier Jiménez Rocha
Subsecretario de Egresos

Autorizó



Dr. Guillermo Moreno Chazarini
Secretario de Finanzas y Planeación



7.2

GOBIERNO DEL ESTADO DE VERACRUZ
Informe Analítico de la Deuda Pública y Otros Pasivos - LDF
Del 01 de enero al 30 de junio del 2017
(En pesos)

Denominación de la Deuda Pública y Otros Pasivos	Saldo al 31 de diciembre de 2016	Disposiciones del Periodo	Amortizaciones del Periodo	Revaluaciones, Reclasificaciones y Otros Ajustes	Saldo Final del Periodo	Pago de Intereses del Periodo	Pago de Comisiones y Demás Costos Asociados Durante el Periodo
1. DEUDA PÚBLICA	45,801,725,002	0	2,248,758,992	336,629,818	43,889,595,828	2,527,171,357	55,477,837
A. CORTO PLAZO	4,300,000,000	1,356,220,538	2,248,758,992	0	3,407,461,547	2,212,264,462	55,477,837
a1) INSTITUCIONES DE CRÉDITO	4,300,000,000	1,097,065,408	2,184,430,066	0	3,212,635,342	1,813,198,731	55,477,837
a2) TÍTULOS Y VALORES	0	259,155,130	64,328,926	0	194,826,204	399,065,730	0
a3) ARRENDAMIENTOS FINANCIEROS	0	0	0	0	0	0	0
B. LARGO PLAZO	41,501,725,002	(1,356,220,538)	0	336,629,818	40,482,134,282	314,906,895	0
b1) INSTITUCIONES DE CRÉDITO	28,922,861,315	(1,097,065,408)	0	21,722,923	27,847,518,830	0	0
b2) TÍTULOS Y VALORES	12,578,863,687	(259,155,130)	0	314,906,895	12,634,615,452	314,906,895	0
b3) ARRENDAMIENTOS FINANCIEROS	0	0	0	0	0	0	0
2. OTROS PASIVOS	13,452,216,831				17,617,169,906		
3. TOTAL DE LA DEUDA PÚBLICA Y OTROS PASIVOS	59,253,941,832				61,506,765,735		
4. DEUDA CONTINGENTE (INFORMATIVO)							
5. VALOR DE INSTRUMENTOS BONO CÚPON CERO (INFORMATIVO)							

Obligaciones a Corto Plazo	Monto Contratado	Plazo Pactado	Tasa de Interés	Comisiones y Costos Relacionados	Tasa Efectiva
6. OBLIGACIONES A CORTO PLAZO (INFORMATIVO)					

Elaboró
C.P. Ma Enriqueta Mendoza Navarrete
Directora General de Contabilidad Gubernamental

Verificó
C.P. Adrián Vicón Basto
Tesorero

Lic. Francisco Javier Jiménez Rocha
Subsecretario de Egresos

Mtro. Bernardo Segura Molina
Subsecretario de Finanzas y Administración

Dr. Guillermo Moreno Chazarini
Secretario de Finanzas y Planeación

7.3

GOBIERNO DEL ESTADO DE VERACRUZ
Informe Analítico de Obligaciones Diferentes de Financiamientos
Del 01 de enero al 30 de junio del 2017
(En pesos)

Denominación de las Obligaciones Diferentes de Financiamiento	Fecha del contrato	Fecha de inicio de operación del proyecto	Fecha de vencimiento	Monto de la inversión pactado	Plazo pactado	Monto promedio mensual del pago de la contraprestación	Monto promedio mensual del pago de la contraprestación correspondiente al pago de inversión	Monto pagado de la inversión al 30 de junio del 2017	Monto pagado de la inversión actualizado al 30 de junio del 2017	Saldo pendiente por pagar de la inversión al 30 de junio del 2017
A. ASOCIACIONES PÚBLICO PRIVADAS (APP's)	0	0	0	0	0	0	0	0	0	0
a) APP1	0	0	0	0	0	0	0	0	0	0
b) APP2	0	0	0	0	0	0	0	0	0	0
c) APP3	0	0	0	0	0	0	0	0	0	0
d) APP4	0	0	0	0	0	0	0	0	0	0
B. OTROS INSTRUMENTOS	0	0	0	0	0	0	0	0	0	0
a) OTRO INSTRUMENTO 1	0	0	0	0	0	0	0	0	0	0
b) OTRO INSTRUMENTO 2	0	0	0	0	0	0	0	0	0	0
c) OTRO INSTRUMENTO 2	0	0	0	0	0	0	0	0	0	0
d) OTRO INSTRUMENTO 4	0	0	0	0	0	0	0	0	0	0
C. TOTAL DE OBLIGACIONES DIFERENTES DE FINANCIAMIENTO	0	0	0	0	0	0	0	0	0	0

Elaboró

C.P. Adrián Vicón Basto
Tesorero

Verificó

Mtro. Bernardo Segura Molina
Subsecretario de Finanzas y Administración

Autorizó

Dr. Guillermo Moreno Chazarini
Secretario de Finanzas y Planeación

7.4

GOBIERNO DEL ESTADO DE VERACRUZ
Balance Presupuestario - LDF
Del 01 de enero al 30 de junio del 2017
(En pesos)

Concepto	Estimado/Aprobado	Devengado	Recaudado/Pagado
A. INGRESOS TOTALES	100,070,693,442	54,796,548,913	54,796,548,913
A1. INGRESOS DE LIBRE DISPOSICIÓN	46,223,102,909	27,101,726,643	27,101,726,643
A2. TRANSFERENCIAS FEDERALES ETIQUETADAS	55,765,611,853	28,381,581,263	28,381,581,263
A3. FINANCIAMIENTO NETO	(1,918,021,320)	(686,758,994)	(686,758,994)
B. EGRESOS PRESUPUESTALES	100,070,693,442	48,590,691,068	47,155,283,352
B1. GASTO NO ETIQUETADO (SIN INCLUIR AMORTIZACIÓN DE LA DEUDA PÚBLICA)	46,752,318,544	23,825,242,736	22,424,061,215
B2. GASTO ETIQUETADO (SIN INCLUIR AMORTIZACIÓN DE LA DEUDA PÚBLICA)	53,318,374,898	24,765,448,332	24,731,222,137
C. REMANENTES DEL EJERCICIO ANTERIOR	0	0	0
C1. REMANENTES DE INGRESOS DE LIBRE DISPOSICIÓN APLICADOS EN EL PERIODO	0	0	0
C2. REMANENTES DE TRANSFERENCIAS FEDERALES ETIQUETADAS APLICADOS EN EL PERIODO	0	0	0
I. BALANCE PRESUPUESTARIO	0	6,205,857,845	7,641,265,561
II. BALANCE PRESUPUESTARIO SIN FINANCIAMIENTO NETO	1,918,021,320	6,892,616,838	8,328,024,554
III. BALANCE PRESUPUESTARIO SIN FINANCIAMIENTO NETO Y SIN REMANENTES DEL EJERCICIO ANTERIOR	1,918,021,320	6,892,616,838	8,328,024,554

Concepto	Estimado/Aprobado	Devengado	Recaudado/Pagado
E. INTERESES, COMISIONES Y GASTOS DE LA DEUDA	4,700,520,590	2,582,815,624	2,582,649,194
E1. INTERESES, COMISIONES Y GASTOS DE LA DEUDA CON GASTO NO ETIQUETADO	4,700,520,590	2,403,695,224	2,403,528,794
E2. INTERESES, COMISIONES Y GASTOS DE LA DEUDA CON GASTO ETIQUETADO	0	179,120,400	179,120,400
IV. BALANCE PRIMARIO	6,618,541,910	9,475,432,463	10,910,673,748

Concepto	Estimado/Aprobado	Devengado	Recaudado/Pagado
F. FINANCIAMIENTO	0	0	0
F1. FINANCIAMIENTO CON FUENTE DE PAGO DE INGRESOS DE LIBRE DISPOSICIÓN	0	0	0
F2. FINANCIAMIENTO CON FUENTE DE PAGO DE TRANSFERENCIAS FEDERALES ETIQUETADAS	0	0	0
G. AMORTIZACIÓN DE LA DEUDA	1,918,021,320	686,758,994	686,758,994
G1. AMORTIZACIÓN DE LA DEUDA PÚBLICA CON GASTO NO ETIQUETADO	1,039,784,124	564,201,970	564,201,970
G2. AMORTIZACIÓN DE LA DEUDA PÚBLICA CON GASTO ETIQUETADO	878,237,196	122,557,023	122,557,023
A3. FINANCIAMIENTO NETO	(1,918,021,320)	(686,758,994)	(686,758,994)

Concepto	Estimado/Aprobado	Devengado	Recaudado/Pagado
A1. INGRESOS DE LIBRE DISPOSICIÓN	46,223,102,909	27,101,726,643	27,101,726,643
A3.1 FINANCIAMIENTO NETO CON FUENTE DE PAGO DE INGRESOS DE LIBRE DISPOSICIÓN	(1,039,784,124)	(564,201,970)	(564,201,970)
F1. FINANCIAMIENTO CON FUENTE DE PAGO DE INGRESOS DE LIBRE DISPOSICIÓN	0	0	0



7.4


GOBIERNO DEL ESTADO DE VERACRUZ
Balance Presupuestario - LDF
Del 01 de enero al 30 de junio del 2017
(En pesos)


Concepto	Estimado/Aprobado	Devengado	Recaudado/Pagado
G1. AMORTIZACIÓN DE LA DEUDA PÚBLICA CON GASTO NO ETIQUETADO	1,039,784,124	564,201,970	564,201,970
B1. GASTO NO ETIQUETADO (SIN INCLUIR AMORTIZACIÓN DE LA DEUDA PÚBLICA)	46,752,318,544	23,825,242,736	22,424,061,215
C1. REMANENTES DE INGRESOS DE LIBRE DISPOSICIÓN APLICADOS EN EL PERIODO	0	0	0
V. BALANCE PRESUPUESTARIO DE RECURSOS DISPONIBLES	(1,568,999,759)	2,712,281,937	4,113,463,458
VI. BALANCE PRESUPUESTARIO DE RECURSOS DISPONIBLES SIN FINANCIAMIENTO NETO	(529,215,635)	3,276,483,907	4,677,665,428
Concepto	Estimado/Aprobado	Devengado	Recaudado/Pagado
A2. TRANSFERENCIAS FEDERALES ETIQUETADAS	55,765,611,853	28,381,581,263	28,381,581,263
A3.2 FINANCIAMIENTO NETO CON FUENTE DE PAGO DE TRANSFERENCIAS FEDERALES ETIQUETADAS	(878,237,196)	(122,557,023)	(122,557,023)
F2. FINANCIAMIENTO CON FUENTE DE PAGO DE TRANSFERENCIAS FEDERALES ETIQUETADAS	0	0	0
G2. AMORTIZACIÓN DE LA DEUDA PÚBLICA CON GASTO ETIQUETADO	878,237,196	122,557,023	122,557,023
B2. GASTO ETIQUETADO (SIN INCLUIR AMORTIZACIÓN DE LA DEUDA PÚBLICA)	53,318,374,898	24,765,448,332	24,731,222,137
C2. REMANENTES DE TRANSFERENCIAS FEDERALES ETIQUETADAS APLICADOS EN EL PERIODO	0	0	0
VII. BALANCE PRESUPUESTARIO DE RECURSOS ETIQUETADOS	1,568,999,759	3,493,575,908	3,527,802,103
VIII. BALANCE PRESUPUESTARIO DE RECURSOS ETIQUETADOS SIN FINANCIAMIENTO NETO	2,447,236,955	3,616,132,931	3,650,359,126

Observaciones:

- La Dirección General de Programación y Presupuesto es responsable de la Integración del Gasto No Etiquetado y Gasto Etiquetado.
 - La columna de Recaudado/Pagado es responsabilidad del área de Ingresos y la Tesorería, dependiente de la Subsecretaría de Finanzas y Administración.
- Fuente: Subsecretaría de Egresos. SEFIPLAN.


C.P. Adrián Viccón Basto
Tesorero

Elaboró

L.C. Ángel Zamael Benítez Peralta
Director General de Programación y
Presupuesto


Mtra. Mayra T. Cortés Rodríguez
Directora General de Vinculación
y Coordinación Hacendaria

Autorizó

Dr. Guillermo Moreno Chazarani
Secretario de Finanzas y Planeación

7.5

GOBIERNO DEL ESTADO DE VERACRUZ
Estado Analítico de Ingresos Detallado - LDF
Del 01 de enero al 30 de junio del 2017
(En pesos)

Concepto	Ingresos					
	Estimado	Ampliaciones/ (Reducciones)	Modificado	Devengado	Recaudado	Diferencia
INGRESOS DE LIBRE DISPOSICIÓN						
A. IMPUESTOS	3,773,697,290	0	3,773,697,290	2,230,317,236	2,230,317,236	(1,543,380,054)
B. CUOTAS Y APORTACIONES DE SEGURIDAD SOCIAL	0	0	0	0	0	0
C. CONTRIBUCIONES DE MEJORAS	0	0	0	0	0	0
D. DERECHOS	4,263,591,658	0	4,263,591,658	959,971,023	959,971,023	(3,303,620,635)
E. PRODUCTOS	48,008,978	0	48,008,978	82,087,605	82,087,605	34,078,627
F. APROVECHAMIENTOS	286,123,013	377,488,718	663,611,731	922,182,994	922,182,994	636,059,981
G. INGRESOS POR VENTAS DE BIENES Y SERVICIOS	0	0	0	0	0	0
H. PARTICIPACIONES	37,165,294,760	1,386,226,958	38,551,521,718	22,575,559,955	22,575,559,955	(14,589,734,805)
h1) FONDO GENERAL DE PARTICIPACIONES	31,859,214,696	224,666,742	32,083,881,438	18,806,136,805	18,806,136,805	(13,053,077,891)
h2) FONDO DE FOMENTO MUNICIPAL	1,241,275,193	7,960,645	1,249,235,838	707,795,554	707,795,554	(533,479,639)
h3) FONDO DE FISCALIZACIÓN Y RECAUDACIÓN	1,458,175,105	8,584,232	1,466,759,337	735,333,963	735,333,963	(722,841,142)
h4) FONDO DE COMPENSACIÓN	0	0	0	0	0	0
h5) FONDO DE EXTRACCIÓN DE HIDROCARBUROS	244,693,246	6,444,121	251,137,367	120,605,364	120,605,364	(124,087,882)
h6) IMPUESTO ESPECIAL SOBRE PRODUCCIÓN Y SERVICIOS	382,470,386	60,194,428	442,664,814	260,567,511	260,567,511	(121,902,875)
h7) 0.136% DE LA RECAUDACIÓN FEDERAL PARTICIPABLE	0	0	0	0	0	0
h8) 3.17% SOBRE EXTRACCIÓN DE PETRÓLEO	0	0	0	0	0	0
h9) GASOLINAS Y DIÉSEL	1,256,854,721	(825,412)	1,256,029,309	535,396,511	535,396,511	(721,458,210)
h10) FONDO DEL IMPUESTO SOBRE LA RENTA	722,611,413	1,079,202,202	1,801,813,615	1,409,724,247	1,409,724,247	687,112,834
h11) FONDO DE ESTABILIZACIÓN DE LOS INGRESOS DE LAS ENTIDADES FEDERATIVAS	0	0	0	0	0	0
I. INCENTIVOS DERIVADOS DE LA COLABORACIÓN FISCAL	683,292,338	8,421,587	691,713,925	331,607,830	331,607,830	(351,684,508)
i1) TENENCIA O USO DE VEHÍCULOS	5,115,510	0	5,115,510	71,697	71,697	(5,043,813)
i2) FONDO DE COMPENSACIÓN ISAN	88,684,574	208,066	88,892,640	44,446,320	44,446,320	(44,238,254)
i3) IMPUESTOS SOBRE AUTOMÓVILES NUEVOS	268,217,824	0	268,217,824	149,376,722	149,376,722	(118,841,102)
i4) FONDOS DE COMPENSACIÓN DE REPECOS-INTERMEDIOS	95,006,519	8,213,521	103,220,040	46,131,528	46,131,528	(48,874,991)
i5) OTROS INCENTIVOS ECONÓMICOS	226,267,911	0	226,267,911	91,581,563	91,581,563	(134,686,348)
J. TRANSFERENCIAS	0	0	0	0	0	0
K. CONVENIOS	0	0	0	0	0	0
k1) OTROS CONVENIOS Y SUBSIDIOS	0	0	0	0	0	0
L. OTROS INGRESOS DE LIBRE DISPOSICIÓN	0	0	0	0	0	0
l1) PARTICIPACIONES EN INGRESOS LOCALES	0	0	0	0	0	0
l2) OTROS INGRESOS DE LIBRE DISPOSICIÓN	0	0	0	0	0	0
I. TOTAL DE INGRESOS DE LIBRE DISPOSICIÓN	46,220,008,037	1,772,137,263	47,992,145,300	27,101,726,643	27,101,726,643	(19,118,281,394)
INGRESOS EXCEDENTES DE INGRESOS DE LIBRE DISPOSICIÓN						
0						
TRANSFERENCIAS FEDERALES ETIQUETADAS						
A. APORTACIONES	48,842,342,739	174,421,433	49,016,764,172	23,108,266,450	23,108,266,450	(25,734,076,289)



7.5

GOBIERNO DEL ESTADO DE VERACRUZ
Estado Analítico de Ingresos Detallado - LDF
Del 01 de enero al 30 de junio del 2017
(En pesos)

Concepto	Ingresos					Diferencia
	Estimado	Ampliaciones/ (Reducciones)	Modificado	Devengado	Recaudado	
a1) FONDO DE APORTACIONES PARA LA NÓMINA EDUCATIVA Y GASTO OPERATIVO	27,147,524,785	(3,096,362)	27,144,428,423	11,291,893,688	11,291,893,688	(15,855,631,097)
a2) FONDO DE APORTACIONES PARA LOS SERVICIOS DE SALUD	5,835,155,809	(8,752,733)	5,826,403,076	2,855,620,345	2,855,620,345	(2,979,535,464)
a3) FONDO DE APORTACIONES PARA LA INFRAESTRUCTURA SOCIAL	6,943,935,324	34,954,873	6,978,890,197	4,187,334,120	4,187,334,120	(2,756,601,204)
a4) FONDO DE APORTACIONES PARA EL FORTALECIMIENTO DE LOS MUNICIPIOS Y DE LAS DEMARCACIONES TERRITORIALES DE DISTRITO FEDERAL	4,448,565,085	18,407,578	4,466,972,663	2,233,486,332	2,233,486,332	(2,215,078,753)
a5) FONDO DE APORTACIONES MÚLTIPLES	1,306,360,643	83,964,435	1,390,325,078	695,162,538	695,162,538	(611,198,105)
a6) FONDO DE APORTACIONES PARA LA EDUCACIÓN TECNOLÓGICA Y DE ADULTOS	383,964,414	(575,947)	383,388,467	191,055,124	191,055,124	(192,909,290)
a7) FONDO DE APORTACIONES PARA LA SEGURIDAD PÚBLICA PARA LOS ESTADOS Y DEL DISTRITO FEDERAL	304,751,397	(4,363,024)	300,388,373	180,233,028	180,233,028	(124,518,369)
a8) FONDO DE APORTACIONES PARA EL FORTALECIMIENTO DE LAS ENTIDADES FEDERATIVAS	2,472,085,282	53,882,613	2,525,967,895	1,473,481,275	1,473,481,275	(998,604,007)
B. CONVENIOS	5,877,232,870	1,551,923,168	7,429,156,038	4,620,219,570	4,620,219,570	(1,257,013,300)
b1) CONVENIOS DE PROTECCIÓN SOCIAL EN SALUD	4,092,434,359	0	4,092,434,359	2,486,937,756	2,486,937,756	(1,605,496,603)
b2) CONVENIOS DE DESCENTRALIZACIÓN	1,784,798,511	0	3,336,721,679	2,126,110,963	2,126,110,963	341,312,452
b3) CONVENIOS DE REASIGNACIÓN	0	0	0	0	0	0
b4) OTROS CONVENIOS Y SUBSIDIOS	0	0	0	7,170,851	7,170,851	7,170,851
C. FONDOS DISTINTOS DE APORTACIONES	1,049,131,116	0	1,049,131,116	653,095,243	653,095,243	(396,035,873)
c1) FONDO PARA ENTIDADES FEDERATIVAS Y MUNICIPIOS PRODUCTORES DE HIDROCARBUROS	1,049,131,116	0	1,049,131,116	653,095,243	653,095,243	(396,035,873)
c2) FONDO MINERO	0	0	0	0	0	0
D. TRANSFERENCIAS, SUBSIDIOS Y SUBVENCIONES, Y PENSIONES Y JUBILACIONES	0	0	0	0	0	0
E. OTRAS TRANSFERENCIAS FEDERALES ETIQUETADAS	0	0	0	0	0	0
II. TOTAL DE TRANSFERENCIAS FEDERALES ETIQUETADAS	55,768,706,725	1,726,344,601	57,495,051,326	28,381,581,263	28,381,581,263	(27,387,125,462)
III. INGRESOS DERIVADOS DE FINANCIAMIENTOS	0	0	0	0	0	0
A. INGRESOS DERIVADOS DE FINANCIAMIENTOS	0	0	0	0	0	0
IV. TOTAL DE INGRESOS	101,988,714,762	3,498,481,864	105,487,196,626	55,483,307,906	55,483,307,906	(46,505,406,856)
DATOS INFORMATIVOS						
1. INGRESOS DERIVADOS DE FINANCIAMIENTOS CON FUENTE DE PAGO DE INGRESOS DE LIBRE DISPOSICIÓN						
2. INGRESOS DERIVADOS DE FINANCIAMIENTOS CON FUENTE DE PAGO DE TRANSFERENCIAS FEDERALES ETIQUETADAS						
3. INGRESOS DERIVADOS DE FINANCIAMIENTOS						
Mtra. Maira Teresita Cortés Rodríguez Directora General de Vinculación y Coordinación Hacendaría	Mtro. Alejandro Salas Martínez Subsecretario de Ingresos	Dr. Guillermo Moreno Chazarani Secretario de Finanzas y Planeación				

7.6.1

GOBIERNO DEL ESTADO DE VERACRUZ
Estado Analítico del Ejercicio del Presupuesto de Egresos Detallado - LDF
Clasificación por Objeto de Gasto (Capítulo y Concepto)
Del 01 de enero al 30 de junio del 2017
(En pesos)

Concepto	Egresos					
	Aprobado	Ampliaciones/ (Reducciones)	Modificado	Devengado	Pagado	Subejercicio
I. Gasto no etiquetado	47,792,102,668	(18,468,637)	47,773,634,031	24,389,444,706	22,988,263,186	23,384,189,325
A. SERVICIOS PERSONALES	16,786,680,837	(22,951,343)	16,763,729,494	8,010,677,261	7,932,427,699	8,753,052,232
a1) REMUNERACIONES AL PERSONAL DE CARACTER PERMANENTE	5,695,999,021	190,571,390	5,886,570,411	3,049,601,415	3,047,270,107	2,836,968,996
a2) REMUNERACIONES AL PERSONAL DE CARACTER TRANSITORIO	406,251,385	533,274	406,784,659	169,353,879	168,314,892	237,430,780
a3) REMUNERACIONES ADICIONALES Y ESPECIALES	2,279,709,144	(441,806,990)	1,837,902,154	750,720,897	749,367,107	1,087,181,257
a4) SEGURIDAD SOCIAL	830,656,421	(1,688,404)	828,968,017	294,902,843	254,204,118	534,065,174
a5) OTRAS PRESTACIONES SOCIALES Y ECONOMICAS	5,913,596,317	(119,151,692)	5,794,444,625	2,782,076,674	2,749,693,429	3,012,367,952
a6) PREVISIONES	0	0	0	0	0	0
a7) PAGO DE ESTIMULOS A SERVIDORES PUBLICOS	1,660,468,549	348,591,078	2,009,059,627	964,021,553	963,578,046	1,045,038,074
B. MATERIALES Y SUMINISTROS	740,123,105	3,596,508	743,719,613	216,744,887	166,455,412	526,974,727
b1) MATERIALES DE ADMINISTRACION, EMISION DE DOCUMENTOS Y ARTICULOS OFICIALES	187,258,712	18,944,480	206,203,192	65,630,691	44,445,043	140,572,500
b2) ALIMENTOS Y UTENSILIOS	276,641,533	(10,470,757)	266,170,776	84,311,458	61,656,595	181,859,318
b3) MATERIAS PRIMAS Y MATERIALES DE PRODUCCION Y COMERCIALIZACION	500,005	(500,005)	0	0	0	0
b4) MATERIALES Y ARTÍCULOS DE CONSTRUCCION Y DE REPARACION	0	3,625,694	3,625,694	724,006	422,710	2,901,689
b5) PRODUCTOS QUIMICOS, FARMACEUTICOS Y DE LABORATORI	881,864	(606,397)	275,467	121,278	74,896	154,189
b6) COMBUSTIBLES, LUBRICANTES Y ADITIVOS	210,932,234	(15,132,647)	195,799,587	54,028,986	50,242,663	141,770,602
b7) VESTUARIO, BLANCOS, PRENDAS DE PROTECCIÓN Y ARTICULOS DEPORTIVOS	4,430,000	9,179,627	13,609,627	2,919,376	2,788,218	10,690,251
b8) MATERIALES Y SUMINISTROS PARA SEGURIDAD	0	0	0	0	0	0
b9) HERRAMIENTAS, REFACCIONES Y ACCESORIOS MENORES	59,478,757	(1,443,488)	58,035,269	9,009,092	6,825,287	49,026,177
C. SERVICIOS GENERALES	921,069,903	486,214,769	1,407,284,672	496,577,974	433,860,972	910,706,698
c1) SERVICIOS BASICOS	193,228,712	(12,091,016)	181,137,696	51,491,888	34,865,000	129,645,808
c2) SERVICIOS DE ARRENDAMIENTO	145,457,742	59,985,964	205,443,706	71,628,947	59,404,561	133,814,759
c3) SERVICIOS PROFESIONALES, CIENTIFICOS, TÉCNICOS Y OTROS SERVICIOS	48,355,263	208,388,526	256,743,789	20,105,301	10,943,851	236,638,488
c4) SERVICIOS FINANCIEROS, BANCARIOS Y COMERCIALES	38,861,524	72,599,161	111,460,685	90,775,376	80,703,016	20,685,309
c5) SERVICIOS DE INSTALACION, REPARACION, MANTENIMIENTO Y CONSERVACION	57,754,166	(2,634,462)	55,119,704	6,734,749	4,096,995	48,384,955
c6) SERVICIOS DE COMUNICACIÓN SOCIAL Y PUBLICIDAD	20,093,044	3,722,682	23,815,726	5,867,504	5,383,503	17,948,221
c7) SERVICIOS DE TRASLADO Y VIATICOS	87,384,565	56,225,200	143,609,765	10,675,693	10,083,569	132,934,073
c8) SERVICIOS OFICIALES	31,201,057	30,350,118	61,551,175	37,179,643	32,462,024	24,371,532
c9) OTROS SERVICIOS GENERALES	298,733,830	69,668,596	368,402,426	202,118,873	195,918,454	166,283,553
D. TRANSFERENCIAS, ASIGNACIONES, SUBSIDIOS Y OTRAS AYUDAS	14,064,361,131	(288,793,734)	13,775,567,397	7,558,535,272	7,271,168,341	6,217,032,125
d1) TRANSFERENCIAS INTERNAS Y ASIGNACIONES AL SECTOR PUBLICO	13,213,565,589	(1,468,789,062)	11,744,776,527	6,882,694,585	6,617,295,270	4,862,081,943
d2) TRANSFERENCIAS AL RESTO DEL SECTOR PUBLICO	383,350,000	(383,000,000)	350,000	350,000	0	0
d3) SUBSIDIOS Y SUBVENCIONES	0	882,599,476	882,599,476	143,806,190	136,323,156	738,793,286
d4) AYUDAS SOCIALES	467,445,542	(69,604,148)	397,841,394	156,684,497	142,549,915	241,156,897
d5) PENSIONES Y JUBILACIONES	0	750,000,000	750,000,000	375,000,000	375,000,000	375,000,000
d6) TRANSFERENCIAS A FIDEICOMISOS, MANDATOS Y OTROS ANALOGOS	0	0	0	0	0	0
d7) TRANSFERENCIAS A LA SEGURIDAD SOCIAL	0	0	0	0	0	0
d8) DONATIVOS	0	0	0	0	0	0
d9) TRANSFERENCIAS AL EXTERIOR	0	0	0	0	0	0
E. BIENES MUEBLES, INMUEBLES E INTANGIBLES	20,000,000	155,608,345	175,608,345	75,019,533	50,644,667	100,588,812
e1) MOBILIARIO Y EQUIPO DE ADMINISTRACION	0	4,252,699	4,252,699	3,130,230	2,897,436	1,122,469
e2) MOBILIARIO Y EQUIPO EDUCACIONAL Y RECREATIVO	0	841,135	841,135	581,286	571,650	259,849

7.6.1

GOBIERNO DEL ESTADO DE VERACRUZ
Estado Analítico del Ejercicio del Presupuesto de Egresos Detallado - LDF
Clasificación por Objeto de Gasto (Capítulo y Concepto)
Del 01 de enero al 30 de junio del 2017
(En pesos)

Concepto	Egresos					
	Aprobado	Ampliaciones/ (Reducciones)	Modificado	Devengado	Pagado	Subejercicio
e3) EQUIPO E INSTRUMENTAL MEDICO DE LABORATORIO	0	0	0	0	0	0
e4) VEHICULOS Y EQUIPO DE TRANSPORTE	0	14,320,157	14,320,157	14,303,155	14,303,155	17,002
e5) EQUIPO DE DEFENSA Y SEGURIDAD	0	16,231,674	16,231,674	15,829,894	5,000,000	401,780
e6) MAQUINARIA, OTROS EQUIPOS Y HERRAMIENTAS	10,000,000	6,829,103	16,829,103	98,679	41,968	16,730,424
e7) ACTIVOS BIOLÓGICOS	0	0	0	0	0	0
e8) BIENES INMUEBLES	10,000,000	19,428,725	29,428,725	16,338,776	13,332,880	13,089,949
e9) ACTIVOS INTANGIBLES	0	93,704,852	93,704,852	24,737,513	14,497,578	68,967,339
F. INVERSION PUBLICA	1,032,501,476	(832,188,773)	200,312,703	18,832,293	5,742,182	181,480,410
f1) OBRA PUBLICA EN BIENES DE DOMINIO PUBLICO	0	82,800,560	82,800,560	18,057,494	5,742,182	64,743,066
f2) OBRA PUBLICA EN BIENES PROPIOS	0	931,000	931,000	774,799	0	156,201
f3) PROYECTOS PRODUCTIVOS Y ACCIONES DE FOMENTO	1,032,501,476	(915,920,333)	116,581,143	0	0	116,581,143
G. INVERSIONES FINANCIERAS Y OTRAS PROVISIONES	134,124,200	206,432,944	340,557,144	20,130,090	15,130,094	320,427,054
g1) INVERSIONES PARA EL FOMENTO DE ACTIVIDADES PRODUCTIVAS	0	0	0	0	0	0
g2) ACCIONES Y PARTICIPACIONES DE CAPITAL	0	0	0	0	0	0
g3) COMPRA DE TITULOS Y VALORES	0	0	0	0	0	0
g4) CONCESION DE PRESTAMOS	0	0	0	0	0	0
g5) INVERSIONES EN FIDEICOMISOS, MANDATOS Y OTROS ANALOGOS	0	168,130,094	168,130,094	20,130,090	15,130,094	148,000,004
FIDEICOMISO DE DESASTRES NATURALES	0	0	0	0	0	0
g6) OTRAS INVERSIONES FINANCIERAS	0	0	0	0	0	0
g7) PROVISIONES PARA CONTINGENCIAS Y OTRAS EROGACIONES ESPECIALES	134,124,200	38,302,850	172,427,050	0	0	172,427,050
H. PARTICIPACIONES Y APORTACIONES	8,352,937,302	273,612,647	8,626,549,949	5,025,030,201	4,145,103,055	3,601,519,748
h1) PARTICIPACIONES	8,352,937,302	272,612,647	8,625,549,949	5,024,030,201	4,144,303,055	3,601,519,748
h2) APORTACIONES	0	1,000,000	1,000,000	1,000,000	800,000	0
h3) CONVENIOS	0	0	0	0	0	0
I. DEUDA PUBLICA	5,740,304,714	0	5,740,304,714	2,967,897,195	2,967,730,765	2,772,407,519
i1) AMORTIZACION DE LA DEUDA PÚBLICA	1,039,784,124	6,000,000	1,045,784,124	564,201,970	564,201,970	481,582,154
i2) INTERESES DE LA DEUDA PÚBLICA	4,000,000,000	414,201,000	4,414,201,000	2,348,050,957	2,348,050,957	2,066,150,043
i3) COMISIONES DE LA DEUDA PUBLICA	0	0	0	0	0	0
i4) GASTOS DE LA DEUDA PUBLICA	700,520,590	(420,201,000)	280,319,590	55,644,268	55,477,837	224,675,322
i5) COSTOS POR COBERTURAS	0	0	0	0	0	0
i6) APOYOS FINANCIEROS	0	0	0	0	0	0
i7) ADEUDOS DE EJERCICIOS FISCALES ANTERIORES(ADEFAS)	0	0	0	0	0	0
II. Gasto Etiquetado	54,196,612,094	3,474,872,049	57,671,484,143	24,888,005,355	24,853,779,160	32,783,478,788
A. SERVICIOS PERSONALES	26,688,221,293	449,111,467	27,137,332,760	11,327,179,559	11,323,009,792	15,810,153,201
a1) REMUNERACIONES AL PERSONAL DE CARACTER PERMANENTE	14,093,557,493	57,739,521	14,151,297,014	6,461,189,091	6,461,189,091	7,690,107,922
a2) REMUNERACIONES AL PERSONAL DE CARACTER TRANSITORIO	134,710,584	13,770,849	148,481,433	60,993,879	60,993,879	87,487,554
a3) REMUNERACIONES ADICIONALES Y ESPECIALES	2,351,446,774	337,016,018	2,688,462,792	1,262,399,925	1,262,399,925	1,426,062,867
a4) SEGURIDAD SOCIAL	2,473,723,858	(322,426,450)	2,151,297,408	2,372,231	1,275,000	2,148,925,177
a5) OTRAS PRESTACIONES SOCIALES Y ECONOMICAS	5,245,991,038	(552,437,046)	4,693,553,992	2,002,212,438	1,999,139,902	2,691,341,554
a6) PREVISIONES	0	0	0	0	0	0
a7) PAGO DE ESTIMULOS A SERVIDORES PUBLICOS	2,388,791,546	915,448,577	3,304,240,123	1,538,011,995	1,538,011,995	1,766,228,127
B. MATERIALES Y SUMINISTROS	103,106,105	(12,553,315)	90,552,790	6,927,560	6,927,560	83,625,230

7.6.1

GOBIERNO DEL ESTADO DE VERACRUZ
Estado Analítico del Ejercicio del Presupuesto de Egresos Detallado - LDF
Clasificación por Objeto de Gasto (Capítulo y Concepto)
Del 01 de enero al 30 de junio del 2017
(En pesos)

Concepto	Egresos					
	Aprobado	Ampliaciones/ (Reducciones)	Modificado	Devengado	Pagado	Subejercicio
b1) MATERIALES DE ADMINISTRACION, EMISION DE DOCUMENTOS Y ARTICULOS OFICIALES	75,191,536	(14,138,983)	61,052,553	787,337	787,337	60,265,216
b2) ALIMENTOS Y UTENSILIOS	17,197,056	111,533	17,308,589	4,639,908	4,639,908	12,668,681
b3) MATERIAS PRIMAS Y MATERIALES DE PRODUCCION Y COMERCIALIZACION	0	0	0	0	0	0
b4) MATERIALES Y ARTÍCULOS DE CONSTRUCCION Y DE REPARACION	0	431,706	431,706	342,609	342,609	89,097
b5) PRODUCTOS QUIMICOS, FARMACEUTICOS Y DE LABORATORIO	0	295,755	295,755	7,754	7,754	288,001
b6) COMBUSTIBLES, LUBRICANTES Y ADITIVOS	7,500,000	860,535	8,360,535	893,408	893,408	7,467,127
b7) VESTUARIO, BLANCOS, PRENDAS DE PROTECCIÓN Y ARTICULOS DEPORTIVOS	0	157,765	157,765	93,726	93,726	64,039
b8) MATERIALES Y SUMINISTROS PARA SEGURIDAD	0	0	0	0	0	0
b9) HERRAMIENTAS, REFACCIONES Y ACCESORIOS MENORES	3,217,513	(271,626)	2,945,887	162,818	162,818	2,783,069
C. SERVICIOS GENERALES	356,197,387	12,711,625	368,909,012	133,723,343	131,836,902	235,185,669
c1) SERVICIOS BASICOS	265,259,335	(6,300,553)	258,958,782	118,434,354	117,458,841	140,524,428
c2) SERVICIOS DE ARRENDAMIENTO	30,561,640	1,882,352	32,443,992	7,350,911	7,105,753	25,093,081
c3) SERVICIOS PROFESIONALES, CIENTIFICOS, TECNICOS Y OTROS SERVICIOS	16,411,417	8,796,627	25,208,044	1,548,583	1,548,583	23,659,461
c4) SERVICIOS FINANCIEROS, BANCARIOS Y COMERCIALES	15,650,004	504,550	16,154,554	330,824	330,824	15,823,730
c5) SERVICIOS DE INSTALACION, REPARACION, MANTENIMIENTO Y CONSERVACION	12,844,981	(62,758)	12,782,223	633,198	449,987	12,149,025
c6) SERVICIOS DE COMUNICACIÓN SOCIAL Y PUBLICIDAD	3,500,000	1,489,184	4,989,184	2,038,168	2,038,168	2,951,016
c7) SERVICIOS DE TRASLADO Y VIATICOS	8,300,000	464,530	8,764,530	1,018,069	1,018,069	7,746,461
c8) SERVICIOS OFICIALES	1,790,281	4,749,880	6,540,161	1,258,644	776,084	5,281,517
c9) OTROS SERVICIOS GENERALES	1,879,729	1,187,813	3,067,542	1,110,593	1,110,593	1,956,949
D. TRANSFERENCIAS, ASIGNACIONES, SUBSIDIOS Y OTRAS AYUDAS	11,878,140,975	1,918,934,803	13,797,075,778	6,341,826,823	6,328,411,253	7,455,248,955
d1) TRANSFERENCIAS INTERNAS Y ASIGNACIONES AL SECTOR PUBLICO	11,573,389,578	378,877,760	11,952,267,338	6,041,652,591	6,038,021,365	5,910,614,747
d2) TRANSFERENCIAS AL RESTO DEL SECTOR PUBLICO	0	0	0	0	0	0
d3) SUBSIDIOS Y SUBVENCIONES	0	1,354,822,928	1,354,822,928	104,505,249	104,505,249	1,250,317,679
d4) AYUDAS SOCIALES	304,751,397	185,234,115	489,985,512	195,668,982	185,884,639	294,316,530
d5) PENSIONES Y JUBILACIONES	0	0	0	0	0	0
d6) TRANSFERENCIAS A FIDEICOMISOS, MANDATOS Y OTROS ANALOGOS	0	0	0	0	0	0
d7) TRANSFERENCIAS A LA SEGURIDAD SOCIAL	0	0	0	0	0	0
d8) DONATIVOS	0	0	0	0	0	0
d9) TRANSFERENCIAS AL EXTERIOR	0	0	0	0	0	0
E. BIENES MUEBLES, INMUEBLES E INTANGIBLES	0	0	0	0	0	0
e1) MOBILIARIO Y EQUIPO DE ADMINISTRACION	0	0	0	0	0	0
e2) MOBILIARIO Y EQUIPO EDUCACIONAL Y RECREATIVO	0	0	0	0	0	0
e3) EQUIPO E INSTRUMENTAL M- DICO Y DE LABORATORIO	0	0	0	0	0	0
e4) VEHÍCULOS Y EQUIPO DE TRANSPORTE	0	0	0	0	0	0
e5) EQUIPO DE DEFENSA Y SEGURIDAD	0	0	0	0	0	0
e6) MAQUINARIA, OTROS EQUIPOS Y HERRAMIENTAS	0	0	0	0	0	0
e7) ACTIVOS BIOLÓGICOS	0	0	0	0	0	0
e8) BIENES INMUEBLES	0	0	0	0	0	0
e9) ACTIVOS INTANGIBLES	0	0	0	0	0	0
F. INVERSION PUBLICA	1,887,850,535	(165,759,384)	1,722,091,151	31,550,091	22,191,269	1,690,541,060
f1) OBRA PUBLICA EN BIENES DE DOMINIO PUBLICO	0	113,890,023	113,890,023	31,550,091	22,191,269	82,339,932
f2) OBRA PUBLICA EN BIENES PROPIOS	0	0	0	0	0	0

7.6.1


GOBIERNO DEL ESTADO DE VERACRUZ
Estado Analítico del Ejercicio del Presupuesto de Egresos Detallado - LDF
Clasificación por Objeto de Gasto (Capítulo y Concepto)
Del 01 de enero al 30 de junio del 2017
(En pesos)


Concepto	Egresos					
	Aprobado	Ampliaciones/ (Reducciones)	Modificado	Devengado	Pagado	Subejercicio
f3) PROYECTOS PRODUCTIVOS Y ACCIONES DE FOMENTO	1,887,850,535	(279,649,407)	1,608,201,128	0	0	1,608,201,128
G. INVERSIONES FINANCIERAS Y OTRAS PROVISIONES	1,854,063,962	53,882,613	1,907,946,575	0	0	1,907,946,575
g1) INVERSIONES PARA EL FOMENTO DE ACTIVIDADES PRODUCTIVAS	0	0	0	0	0	0
g2) ACCIONES Y PARTICIPACIONES DE CAPITAL	0	0	0	0	0	0
g3) COMPRA DE TITULOS Y VALORES	0	0	0	0	0	0
g4) CONCESION DE PRESTAMOS	0	0	0	0	0	0
g5) INVERSIONES EN FIDEICOMISOS, MANDATOS Y OTROS ANALOGOS	0	0	0	0	0	0
FIDEICOMISO DE DESASTRES NATURALES	0	0	0	0	0	0
g6) OTRAS INVERSIONES FINANCIERAS	0	0	0	0	0	0
g7) PROVISIONES PARA CONTINGENCIAS Y OTRAS EROGACIONES ESPECIALES	1,854,063,962	53,882,613	1,907,946,575	0	0	1,907,946,575
H. PARTICIPACIONES Y APORTACIONES	10,550,794,641	1,131,178,840	11,681,973,481	6,745,120,556	6,739,724,961	4,936,852,925
h1) PARTICIPACIONES	0	209,826,223	209,826,223	108,806,372	106,933,739	101,019,851
h2) APORTACIONES	10,550,794,641	49,125,413	10,599,920,054	5,913,254,766	5,912,868,766	4,686,665,288
h3) CONVENIOS	0	872,227,205	872,227,205	723,059,419	719,922,456	149,167,786
I) DEUDA PÚBLICA	878,237,196	87,365,400	965,602,596	301,677,423	301,677,423	663,925,173
i1) AMORTIZACION DE LA DEUDA PÚBLICA	878,237,196	(330,655,920)	547,581,276	122,557,023	122,557,023	425,024,253
i2) INTERESES DE LA DEUDA PÚBLICA	0	418,021,320	418,021,320	179,120,400	179,120,400	238,900,920
i3) COMISIONES DE LA DEUDA PUBLICA	0	0	0	0	0	0
i4) GASTOS DE LA DEUDA PUBLICA	0	0	0	0	0	0
i5) COSTOS POR COBERTURAS	0	0	0	0	0	0
i6) APOYOS FINANCIEROS	0	0	0	0	0	0
i7) ADEUDOS DE EJERCICIOS FISCALES ANTERIORES(ADEFAS)	0	0	0	0	0	0
III. TOTAL DE EGRESOS	101,988,714,762	3,456,403,412	105,445,118,174	49,277,450,061	47,842,042,346	56,167,668,113


Observaciones :

- La columna del Presupuesto Pagado es responsabilidad de la Tesorería, dependiente de la Subsecretaría de Finanzas y Administración.
- El Presupuesto de Egresos del Gobierno del Estado de Veracruz 2017, incluye la totalidad de tipo de Gasto 2 correspondiente al Rubro de Inversión Pública.

Fuente: Subsecretaría de Egresos. SEFIPLAN.

Elaboró

L.C Ángel Zamael Benítez Peralta
Director General de Programación y Presupuesto

Verificó

Lic. Francisco Javier Jiménez Rocha
Subsecretario de Egresos

Autorizó

Dr. Guillermo Moreno Chazarini
Secretario de Finanzas y Planeación

7.6.2

GOBIERNO DEL ESTADO DE VERACRUZ
Estado Analítico del Ejercicio del Presupuesto de Egresos Detallado - LDF
Clasificación Administrativa
Del 01 de enero al 30 de junio del 2017
(En pesos)

Concepto	Egresos					
	Aprobado	Ampliaciones/ (Reducciones)	Modificado	Devengado	Pagado	Subejercicio
I. GASTO NO ETIQUETADO	47,792,102,668	(18,468,637)	47,773,634,031	24,389,444,706	22,988,263,186	23,384,189,325
Oficina del C. Gobernador	120,200,000	64,674,078	184,874,078	83,400,866	77,677,776	101,473,212
Secretaría Particular del C. Gobernador	120,200,000	64,674,078	184,874,078	83,400,866	77,677,776	101,473,212
Desarrollo Agropecuario, Rural y Pesca	810,200,000	(557,084,917)	253,115,083	133,178,087	131,436,255	119,936,996
Desarrollo Agropecuario, Rural y Pesca	714,600,000	(497,084,917)	217,515,083	125,599,578	124,537,203	91,915,505
Instituto Veracruzano de Bioenergéticos	10,100,000	0	10,100,000	2,454,447	2,343,196	7,645,553
Consejo de Desarrollo del Papaloapan	85,500,000	(60,000,000)	25,500,000	5,124,061	4,555,856	20,375,939
Salud	4,035,292,317	9,878,553	4,045,170,870	2,227,732,650	2,166,084,789	1,817,438,220
Secretaría de Salud	8,425,200	0	8,425,200	3,535,401	3,509,162	4,889,799
Servicios de Salud de Veracruz	880,000,000	2,061,112,194	2,941,112,194	1,690,228,258	1,670,245,224	1,250,883,936
Sistema para el Desarrollo Integral de la Familia	449,001,476	(17,057,000)	431,944,476	202,043,482	160,753,639	229,900,994
Régimen Estatal de Protección a la Salud	2,684,065,641	(2,684,065,641)	0	0	0	0
Comisión de Arbitraje Médico	13,800,000	(1,111,000)	12,689,000	6,425,509	6,076,764	6,263,491
Régimen Veracruzano de Protección Social en Salud	0	651,000,000	651,000,000	325,500,000	325,500,000	325,500,000
Educación	13,967,261,010	(63,584,940)	13,903,676,070	6,982,775,933	6,787,386,625	6,920,900,137
Secretaría de Educación	12,361,436,445	78,054,269	12,439,490,714	6,139,294,420	6,062,798,543	6,300,196,294
Academia Veracruzana de las Lenguas Indígenas	7,300,000	(730,000)	6,570,000	3,135,302	2,976,790	3,434,698
Instituto Veracruzano del Deporte	181,000,000	(18,100,000)	162,900,000	41,015,087	27,597,822	121,884,913
Instituto de Espacios Educativos del Estado de Veracruz	47,000,000	4,633,925	51,633,925	23,196,325	21,628,195	28,437,600
Colegio de Bachilleres del Estado de Veracruz	501,840,250	(37,874,134)	463,966,116	359,101,541	279,931,944	104,864,575
Institutos Tecnológicos Superiores	452,627,400	(45,263,000)	407,364,400	266,373,585	266,373,585	140,990,815
Instituto Veracruzano de Educación para los Adultos	0	0	0	0	0	0
Colegio Nacional de Educación Profesional Técnica	0	0	0	0	0	0
Universidad Tecnológica del Sureste	17,847,875	(1,785,000)	16,062,875	16,062,875	16,062,875	0
Universidad Tecnológica del Centro	21,734,250	(2,173,000)	19,561,250	19,561,250	19,561,250	0
Universidad Tecnológica de Gutiérrez Zamora	18,897,750	(1,890,000)	17,007,750	17,007,750	17,007,750	0
Consejo Veracruzano de Investigación Científica y D. Tecnológico	10,500,000	(1,050,000)	9,450,000	4,633,387	3,755,929	4,816,613
Colegio de Estudios Científicos y Tecnológicos	142,078,290	(14,208,000)	127,870,290	73,556,710	55,977,243	54,313,580
Universidad Politécnica de Huatusco	10,498,750	(1,050,000)	9,448,750	6,528,030	6,055,022	2,920,720
Universidad Popular Autónoma de Veracruz	21,500,000	(2,150,000)	19,350,000	8,309,674	7,659,676	11,040,326
Fideicomiso Público Revocable de Administración e Inversión para la Operación del Programa Nacional de Becas y Financiamiento para la Educación Superior en el Estado de Veracruz de Ignacio de La Llave	130,000,000	0	130,000,000	0	0	130,000,000
Fideicomiso Público de Administración del Programa Escuelas de Calidad	0	0	0	0	0	0
Fideicomiso Público de Administración del Programa Tecnologías Educativas y	8,000,000	0	8,000,000	0	0	8,000,000

7.6.2

GOBIERNO DEL ESTADO DE VERACRUZ
Estado Analítico del Ejercicio del Presupuesto de Egresos Detallado - LDF
Clasificación Administrativa
Del 01 de enero al 30 de junio del 2017
(En pesos)

Concepto	Aprobado	Ampliaciones/ (Reducciones)	Egresos			
			Modificado	Devengado	Pagado	Subejercicio
de Información para el Estado de Veracruz de Ignacio de la Llave						
Fondo Mixto de Fomento a la Investigación Científica y Tecnológica	30,000,000	(20,000,000)	10,000,000	2,500,000	0	7,500,000
Fideicomiso Público del Organismo acreditador de Competencias Laborales del Estado de Veracruz	5,000,000	0	5,000,000	2,499,996	0	2,500,004
Desarrollo Social	201,700,000	358,871,089	560,571,089	191,554,163	176,191,107	369,016,926
Desarrollo Social	181,700,000	360,871,089	542,571,089	183,172,015	167,903,594	359,399,074
Instituto Veracruzano de la Vivienda	20,000,000	(2,000,000)	18,000,000	8,382,148	8,287,513	9,617,852
Desarrollo Económico y Portuario	77,700,000	(5,565,000)	72,135,000	30,213,921	28,925,576	41,921,079
Secretaría de Desarrollo Economico y Portuario	77,700,000	(5,565,000)	72,135,000	30,213,921	28,925,576	41,921,079
Gobierno	500,700,000	(37,786,824)	462,913,176	207,405,739	196,749,119	255,507,437
Secretaría de Gobierno	471,400,000	(34,856,824)	436,543,176	195,238,329	185,975,079	241,304,847
Instituto Veracruzano de las Mujeres	17,400,000	(1,740,000)	15,660,000	7,868,221	7,022,184	7,791,779
Instituto Veracruzano de Desarrollo Municipal	4,600,000	(460,000)	4,140,000	1,828,162	1,529,624	2,311,838
Comisión Ejecutiva para la Atención Integral a Víctimas del Delito	7,300,000	(730,000)	6,570,000	2,471,027	2,222,233	4,098,973
Finanzas y Planeación	7,750,028,914	14,749,838	7,764,778,752	3,761,726,961	3,738,940,156	4,003,051,791
Secretaría de Finanzas y Planeación	6,790,028,914	224,749,838	7,014,778,752	3,386,726,961	3,363,940,156	3,628,051,791
Instituto de Pensiones del Estado	750,000,000	0	750,000,000	375,000,000	375,000,000	375,000,000
Fideicomiso Público de Administración y Operación del Parque Temático Takilhsukult (Tajín)	25,000,000	(25,000,000)	0	0	0	0
Fideicomiso Público de Administración del Impuesto Sobre Erogaciones por Remuneraciones al Trabajo Personal	185,000,000	(185,000,000)	0	0	0	0
Comunicación Social	183,000,000	(10,000,000)	173,000,000	77,896,929	76,444,889	95,103,071
Coordinación General de Comunicación Social	73,400,000	(10,000,000)	63,400,000	26,717,417	25,699,336	36,682,583
Radiotelevisión de Veracruz	109,600,000	0	109,600,000	51,179,511	50,745,552	58,420,489
Contraloría General	143,900,000	(10,689,277)	133,210,723	52,807,676	51,611,726	80,403,047
Contraloría General	143,900,000	(10,689,277)	133,210,723	52,807,676	51,611,726	80,403,047
Infraestructura y Obra Pública	343,800,000	66,188,854	409,988,854	114,157,164	95,855,967	295,831,690
Secretaría de Infraestructura y Obras Públicas	343,800,000	66,188,854	409,988,854	114,157,164	95,855,967	295,831,690
Oficina del Programa de Gobierno	36,800,000	(2,301,902)	34,498,098	14,720,608	13,618,030	19,777,490
Oficina del Programa de Gobierno	36,800,000	(2,301,902)	34,498,098	14,720,608	13,618,030	19,777,490
Seguridad Pública	3,867,607,742	(34,638,659)	3,832,969,083	1,531,165,334	1,447,024,767	2,301,803,749
Secretaría de Seguridad Publica	3,867,607,742	(34,638,659)	3,832,969,083	1,531,165,334	1,447,024,767	2,301,803,749
Trabajo, Previsión Social y Productiva	158,883,544	(10,551,997)	148,331,547	61,653,474	60,332,719	86,678,073
Trabajo, Prevision Social y Productividad	96,000,000	(1,864,591)	94,135,409	36,080,059	34,759,304	58,055,350
Instituto de Capacitación para el Trabajo	62,883,544	(8,687,406)	54,196,138	25,573,415	25,573,415	28,622,723
Turismo y Cultura	156,200,000	13,007,094	169,207,094	80,292,432	72,386,725	88,914,662
Secretaría de Turismo y Cultura	66,000,000	(2,123,000)	63,877,000	28,564,840	27,845,029	35,312,160

7.6.2

GOBIERNO DEL ESTADO DE VERACRUZ
Estado Analítico del Ejercicio del Presupuesto de Egresos Detallado - LDF
Clasificación Administrativa
Del 01 de enero al 30 de junio del 2017
(En pesos)

Concepto	Egresos					
	Aprobado	Ampliaciones/ (Reducciones)	Modificado	Devengado	Pagado	Subejercicio
Instituto Veracruzano de la Cultura	90,200,000	0	90,200,000	36,597,498	29,411,602	53,602,502
Fideicomiso Público de Administración y Operación del Parque Temático Takilhsukult (Tajin)	0	15,130,094	15,130,094	15,130,094	15,130,094	0
Protección Civil	93,900,000	0	93,900,000	37,398,036	34,565,223	56,501,964
Secretaría de Protección Civil	93,900,000	0	93,900,000	37,398,036	34,565,223	56,501,964
Medio ambiente	196,500,000	(83,814,274)	112,685,726	50,278,046	48,263,623	62,407,680
Secretaría de Medio Ambiente	88,200,000	(36,984,274)	51,215,726	20,466,015	19,640,140	30,749,711
Procuraduría Estatal de Protección al Medio Ambiente	17,000,000	(1,700,000)	15,300,000	7,331,449	7,331,449	7,968,551
Comisión del Agua del Estado de Veracruz	91,300,000	(45,130,000)	46,170,000	22,480,582	21,292,034	23,689,418
Poderes	2,156,447,177	0	2,156,447,177	1,063,202,084	1,031,018,750	1,093,245,093
Poder Legislativo	676,900,000	0	676,900,000	370,633,332	338,449,998	306,266,668
Poder Judicial	1,479,547,177	0	1,479,547,177	692,568,752	692,568,752	786,978,425
Órganos Autónomos	4,639,044,662	(3,433,000)	4,635,611,662	2,662,854,403	2,608,646,309	1,972,757,259
Comisión Estatal de Derechos Humanos	49,570,000	(1,933,000)	47,637,000	21,890,746	21,187,030	25,746,254
Organismo Público Local Electoral	1,009,000,000	0	1,009,000,000	868,713,711	868,713,711	140,286,289
Órgano de Fiscalización Superior	179,000,000	0	179,000,000	89,499,996	89,499,996	89,500,004
Universidad Veracruzana	2,117,834,280	0	2,117,834,280	1,058,917,135	1,058,917,135	1,058,917,145
Instituto Veracruzano de Acceso a la Información	40,280,000	0	40,280,000	19,589,701	19,589,701	20,690,299
Comisión Estatal para la Atención y Protección de los Periodistas	20,700,000	(3,500,000)	17,200,000	10,572,004	10,572,004	6,627,996
Fiscalía General del Estado	1,109,660,382	2,000,000	1,111,660,382	538,488,635	489,985,877	573,171,747
Tribunal Electoral del Estado de Veracruz	86,000,000	0	86,000,000	43,044,668	41,914,002	42,955,332
Colegio de Veracruz	27,000,000	0	27,000,000	12,137,806	8,266,853	14,862,194
Municipios	8,352,937,302	273,612,647	8,626,549,949	5,025,030,201	4,145,103,055	3,601,519,748
Municipios	8,352,937,302	273,612,647	8,626,549,949	5,025,030,201	4,145,103,055	3,601,519,748
II. GASTO ETIQUETADO	54,196,612,094	3,474,872,049	57,671,484,143	24,888,005,355	24,853,779,160	32,783,478,788
Oficina del C. Gobernador	0	0	0	0	0	0
Secretaría Particular del C. Gobernador	0	0	0	0	0	0
Desarrollo Agropecuario, Rural y Pesca	90,000,000	0	90,000,000	0	0	90,000,000
Desarrollo Agropecuario, Rural y Pesca	90,000,000	0	90,000,000	0	0	90,000,000
Instituto Veracruzano de Bioenergéticos	0	0	0	0	0	0
Consejo de Desarrollo del Papaloapan	0	0	0	0	0	0
Salud	11,399,191,623	222,889,223	11,622,080,846	5,411,193,942	5,407,562,716	6,210,886,904
Secretaría de Salud	0	0	0	0	0	0
Servicios de Salud de Veracruz	5,945,155,809	381,397,594	6,326,553,403	3,034,789,100	3,031,157,873	3,291,764,304



7.6.2

GOBIERNO DEL ESTADO DE VERACRUZ
Estado Analítico del Ejercicio del Presupuesto de Egresos Detallado - LDF
Clasificación Administrativa
Del 01 de enero al 30 de junio del 2017
(En pesos)

Concepto	Egresos					
	Aprobado	Ampliaciones/ (Reducciones)	Modificado	Devengado	Pagado	Subejercicio
Sistema para el Desarrollo Integral de la Familia	838,101,455	3,534,625	841,636,080	85,355,434	85,355,434	756,280,646
Régimen Estatal de Protección a la Salud	4,615,934,359	(4,615,934,359)	0	0	0	0
Comisión de Arbitraje Médico	0	0	0	0	0	0
Régimen Veracruzano de Protección Social en Salud	0	4,453,891,363	4,453,891,363	2,291,049,409	2,291,049,409	2,162,841,954
Educación	28,360,276,473	854,078,413	29,214,354,886	12,184,614,493	12,175,050,828	17,029,740,393
Secretaría de Educación	27,147,524,785	824,718,596	27,972,243,381	11,656,855,549	11,647,291,884	16,315,387,832
Academia Veracruzana de las Lenguas Indígenas	0	0	0	0	0	0
Instituto Veracruzano del Deporte	0	0	0	0	0	0
Instituto de Espacios Educativos del Estado de Veracruz	184,868,734	39,020,875	223,889,609	0	0	223,889,609
Colegio de Bachilleres del Estado de Veracruz	501,840,250	(37,874,134)	463,966,116	245,983,387	245,983,387	217,982,729
Institutos Tecnológicos Superiores	0	0	0	0	0	0
Instituto Veracruzano de Educación para los Adultos	165,442,892	(248,164)	165,194,728	86,685,722	86,685,722	78,509,006
Colegio Nacional de Educación Profesional Técnica	218,521,522	(327,783)	218,193,739	104,369,402	104,369,402	113,824,337
Universidad Tecnológica del Sureste	0	0	0	0	0	0
Universidad Tecnológica del Centro	0	0	0	0	0	0
Universidad Tecnológica de Gutiérrez Zamora	0	0	0	0	0	0
Consejo Veracruzano de Investigación Científica y D. Tecnológico	0	0	0	0	0	0
Colegio de Estudios Científicos y Tecnológicos	142,078,290	28,789,023	170,867,313	90,720,433	90,720,433	80,146,880
Universidad Politécnica de Huatusco	0	0	0	0	0	0
Universidad Popular Autónoma de Veracruz	0	0	0	0	0	0
Fideicomiso Público Revocable de Administración e Inversión para la Operación del Programa Nacional de Becas y Financiamiento para la Educación Superior en el Estado de Veracruz de Ignacio de La Llave	0	0	0	0	0	0
Fideicomiso Público de Administración del Programa Escuelas de Calidad	0	0	0	0	0	0
Fideicomiso Público de Administración del Programa Tecnologías Educativas y de Información para el Estado de Veracruz de Ignacio de la Llave	0	0	0	0	0	0
Fondo Mixto de Fomento a la Investigación Científica y Tecnológica	0	0	0	0	0	0
Fideicomiso Público del Organismo acreditador de Competencias Laborales del Estado de Veracruz	0	0	0	0	0	0
Desarrollo Social	471,705,768	0	471,705,768	19,149,815	19,149,815	452,555,953
Desarrollo Social	371,705,768	0	371,705,768	3,299,991	3,299,991	368,405,777
Instituto Veracruzano de la Vivienda	100,000,000	0	100,000,000	15,849,824	15,849,824	84,150,176
Desarrollo Económico y Portuario	0	0	0	0	0	0
Secretaría de Desarrollo Económico y Portuario	0	0	0	0	0	0
Gobierno	0	0	0	0	0	0
Secretaría de Gobierno	0	0	0	0	0	0

7.6.2

GOBIERNO DEL ESTADO DE VERACRUZ
Estado Analítico del Ejercicio del Presupuesto de Egresos Detallado - LDF
Clasificación Administrativa
Del 01 de enero al 30 de junio del 2017
(En pesos)

Concepto	Egresos					
	Aprobado	Ampliaciones/ (Reducciones)	Modificado	Devengado	Pagado	Subejercicio
Instituto Veracruzano de las Mujeres	0	0	0	0	0	0
Instituto Veracruzano de Desarrollo Municipal	0	0	0	0	0	0
Comisión Ejecutiva para la Atención Integral a Víctimas del Delito	0	0	0	0	0	0
Finanzas y Planeación	2,732,301,158	458,108,935	3,190,410,093	301,677,423	301,677,423	2,888,732,670
Secretaría de Finanzas y Planeación	2,732,301,158	458,108,935	3,190,410,093	301,677,423	301,677,423	2,888,732,670
Instituto de Pensiones del Estado	0	0	0	0	0	0
Fideicomiso Público de Administración y Operación del Parque Temático Takilhsukult (Tajín)	0	0	0	0	0	0
Fideicomiso Público de Administración del Impuesto Sobre Erogaciones por Remuneraciones al Trabajo Personal	0	0	0	0	0	0
Comunicación Social	0	0	0	0	0	0
Coordinación General de Comunicación Social	0	0	0	0	0	0
Radiotelevisión de Veracruz	0	0	0	0	0	0
Contraloría General	0	2,250,591	2,250,591	367,009	367,009	1,883,582
Contraloría General	0	2,250,591	2,250,591	367,009	367,009	1,883,582
Infraestructura y Obra Pública	125,000,000	821,824,452	946,824,452	31,550,091	22,191,269	915,274,361
Secretaría de Infraestructura y Obras Públicas	125,000,000	821,824,452	946,824,452	31,550,091	22,191,269	915,274,361
Oficina del Programa de Gobierno	0	0	0	0	0	0
Oficina del Programa de Gobierno	0	0	0	0	0	0
Seguridad Pública	304,751,397	(192,580,843)	112,170,554	6,276,886	0	105,893,668
Secretaría de Seguridad Pública	304,751,397	(192,580,843)	112,170,554	6,276,886	0	105,893,668
Trabajo, Previsión Social y Productiva	94,416,456	(9,783,598)	84,632,858	41,698,774	41,698,774	42,934,084
Trabajo, Previsión Social y Productividad	0	0	0	0	0	0
Instituto de Capacitación para el Trabajo	94,416,456	(9,783,598)	84,632,858	41,698,774	41,698,774	42,934,084
Turismo y Cultura	0	115,548	115,548	0	0	115,548
Secretaría de Turismo y Cultura	0	115,548	115,548	0	0	115,548
Instituto Veracruzano de la Cultura	0	0	0	0	0	0
Fideicomiso Público de Administración y Operación del Parque Temático Takilhsukult (Tajín)	0	0	0	0	0	0
Protección Civil	0	0	0	0	0	0
Secretaría de Protección Civil	0	0	0	0	0	0
Medio ambiente	45,000,000	11,160,038	56,160,038	0	0	56,160,038
Secretaría de Medio Ambiente	0	0	0	0	0	0
Procuraduría Estatal de Protección al Medio Ambiente	0	0	0	0	0	0
Comisión del Agua del Estado de Veracruz	45,000,000	11,160,038	56,160,038	0	0	56,160,038
Poderes	0	17,000,602	17,000,602	10,200,361	10,200,361	6,800,241
Poder Legislativo	0	0	0	0	0	0

7.6.2

GOBIERNO DEL ESTADO DE VERACRUZ
Estado Analítico del Ejercicio del Presupuesto de Egresos Detallado - LDF
Clasificación Administrativa
Del 01 de enero al 30 de junio del 2017
(En pesos)

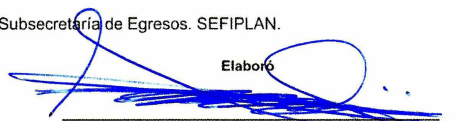
Concepto	Egresos					
	Aprobado	Ampliaciones/ (Reducciones)	Modificado	Devengado	Pagado	Subejercicio
Poder Judicial	0	17,000,602	17,000,602	10,200,361	10,200,361	6,800,241
Órganos Autónomos	23,174,578	158,629,847	181,804,425	136,156,004	136,156,004	45,648,421
Comisión Estatal de Derechos Humanos	0	0	0	0	0	0
Organismo Público Local Electoral	0	0	0	0	0	0
Órgano de Fiscalización Superior	0	0	0	0	0	0
Universidad Veracruzana	23,174,578	(3,337,369)	19,837,209	0	0	19,837,209
Instituto Veracruzano de Acceso a la Información	0	0	0	0	0	0
Comisión Estatal para la Atención y Protección de los Periodistas	0	0	0	0	0	0
Fiscalía General del Estado	0	161,967,216	161,967,216	136,156,004	136,156,004	25,811,212
Tribunal Electoral del Estado de Veracruz	0	0	0	0	0	0
Colegio de Veracruz	0	0	0	0	0	0
Municipios	10,550,794,641	1,131,178,840	11,681,973,481	6,745,120,556	6,739,724,961	4,936,852,925
Municipios	10,550,794,641	1,131,178,840	11,681,973,481	6,745,120,556	6,739,724,961	4,936,852,925
III. TOTAL DE EGRESOS	101,988,714,762	3,456,403,412	105,445,118,174	49,277,450,061	47,842,042,346	56,167,668,113


Observaciones:


- La columna del Presupuesto Pagado es responsabilidad de la Tesorería, dependiente de la Subsecretaría de Finanzas y Administración.

- El tipo de Gasto 2 está desagregado en los Entes Ejecutores.

Fuente: Subsecretaría de Egresos. SEFIPLAN.

Elaboró

L.C. Ángel Zamael Benítez Peralta
Director General de Programación y Presupuesto

Verificó

Lic. Francisco Javier Jiménez Rocha
Subsecretario de Egresos

Autorizó

Dr. Guillermo Moreno Chazzarini
Secretario de Finanzas y Planeación



7.6.3

GOBIERNO DEL ESTADO DE VERACRUZ
Estado Analítico del Ejercicio del Presupuesto de Egresos Detallado - LDF
Clasificación Funcional (Finalidad y Función)
Del 01 de enero al 30 de junio del 2017
(En pesos)

Concepto	Aprobado	Egresos				
		Ampliaciones/ (Reducciones)	Modificado	Devengado	Pagado	Subejercicio
I. GASTO NO ETIQUETADO	47,792,102,668	(18,468,637)	47,773,634,031	24,389,444,706	22,988,263,186	23,384,189,325
A. GOBIERNO	10,665,307,555	(91,567,637)	10,573,739,919	4,980,002,563	4,768,866,072	5,593,737,355
a1) LEGISLACIÓN	855,900,000	0	855,900,000	460,133,328	427,949,994	395,766,672
a2) JUSTICIA	3,180,614,589	(7,968,541)	3,172,646,048	1,477,521,093	1,409,617,171	1,695,124,955
a3) COORDINACIÓN DE LA POLÍTICA DE GOBIERNO	1,697,588,657	(61,992,631)	1,635,596,026	1,150,657,326	1,137,085,801	484,938,700
a4) RELACIONES EXTERIORES	0	0	0	0	0	0
a5) ASUNTOS FINANCIEROS Y HACENDARIOS	854,039,596	(103,794,347)	750,245,249	249,676,985	247,224,564	500,568,264
a6) SEGURIDAD NACIONAL	0	0	0	0	0	0
a7) ASUNTOS DE ORDEN PÚBLICO Y DE SEGURIDAD INTERIOR	3,481,813,972	(27,188,887)	3,454,625,085	1,378,071,380	1,308,820,342	2,076,553,705
a8) OTROS SERVICIOS GENERALES	595,350,741	109,376,770	704,727,511	263,942,452	238,168,199	440,785,059
B. DESARROLLO SOCIAL	21,621,712,073	234,904,115	21,856,616,188	11,088,686,134	10,809,125,720	10,767,930,054
b1) PROTECCIÓN AMBIENTAL	195,905,775	(83,589,749)	112,316,026	50,222,058	48,223,003	62,093,968
b2) VIVIENDA Y SERVICIOS A LA COMUNIDAD	111,074,786	373,018,410	484,093,196	161,475,223	148,558,196	322,617,973
b3) SALUD	3,999,242,317	8,860,677	4,008,102,994	2,211,419,310	2,150,636,960	1,796,683,684
b4) RECREACIÓN, CULTURA Y OTRAS MANIFESTACIONES SOCIALES	504,263,102	(33,926,766)	470,336,336	172,455,777	149,620,314	297,880,558
b5) EDUCACIÓN	15,867,585,804	(23,689,070)	15,843,896,734	8,000,423,882	7,820,951,757	7,843,472,852
b6) PROTECCIÓN SOCIAL	785,300,000	1,117,876	786,417,876	390,813,340	389,985,329	395,604,536
b7) OTROS ASUNTOS SOCIALES	158,340,289	(6,887,263)	151,453,026	101,876,544	101,150,161	49,576,482
C. DESARROLLO ECONÓMICO	1,411,841,024	(435,417,762)	976,423,262	327,828,613	297,437,574	648,594,648
c1) ASUNTOS ECONÓMICOS, COMERCIALES Y LABORALES EN GENERAL	228,151,288	(10,760,951)	217,390,337	91,206,327	86,285,367	126,184,010
c2) AGROPECUARIA, SILVICULTURA, PESCA Y CAZA	635,869,405	(550,026,388)	85,843,017	26,697,090	25,970,179	59,145,928
c3) COMBUSTIBLES Y ENERGÍA	0	0	0	0	0	0
c4) MINERÍA, MANUFACTURA Y CONSTRUCCIÓN	0	0	0	0	0	0
c5) TRANSPORTE	0	0	0	0	0	0
c6) COMUNICACIONES	339,922,284	135,647,311	475,569,595	137,806,665	117,511,318	337,762,930
c7) TURISMO	60,552,397	14,443,116	74,995,513	42,353,109	41,634,648	32,642,403
c8) CIENCIA, TECNOLOGÍA E INNOVACIÓN	132,010,304	(24,595,732)	107,414,572	25,345,909	21,785,517	82,068,663
c9) OTRAS INDUSTRIAS Y OTROS ASUNTOS ECONÓMICOS	15,335,346	(125,119)	15,210,227	4,419,513	4,250,546	10,790,714
D. OTRAS NO CLASIFICADAS EN FUNCIONES ANTERIORES	14,093,242,016	273,612,647	14,366,854,663	7,992,927,396	7,112,833,819	6,373,927,267
d1) TRANSACCIONES DE LA DEUDA PÚBLICA / COSTO FINANCIERO DE LA DEUDA	5,740,304,714	0	5,740,304,714	2,967,897,195	2,967,730,765	2,772,407,519
d2) TRANSFERENCIAS, PARTICIPACIONES Y APORTACIONES ENTRE DIFERENTES NIVELES Y ORDENES DE GOBIERNO	8,352,937,302	273,612,647	8,626,549,949	5,025,030,201	4,145,103,055	3,601,519,748
d3) SANEAMIENTO DEL SISTEMA FINANCIERO	0	0	0	0	0	0
d4) ADEUDOS DE EJERCICIOS FISCALES ANTERIORES	0	0	0	0	0	0
II. GASTO ETIQUETADO	54,196,612,094	3,474,872,049	57,671,484,143	24,888,005,355	24,853,779,160	32,783,478,788
A. GOBIERNO	2,158,815,359	359,381,101	2,518,196,460	153,000,260	146,723,374	2,365,196,200
a1) LEGISLACIÓN	0	0	0	0	0	0
a2) JUSTICIA	0	178,967,818	178,967,818	146,356,365	146,356,365	32,611,453
a3) COORDINACIÓN DE LA POLÍTICA DE GOBIERNO	0	2,250,591	2,250,591	367,009	367,009	1,883,582
a4) RELACIONES EXTERIORES	0	0	0	0	0	0
a5) ASUNTOS FINANCIEROS Y HACENDARIOS	1,854,063,962	370,743,535	2,224,807,497	0	0	2,224,807,497
a6) SEGURIDAD NACIONAL	0	0	0	0	0	0
a7) ASUNTOS DE ORDEN PÚBLICO Y DE SEGURIDAD INTERIOR	304,751,397	(192,580,843)	112,170,554	6,276,886	0	105,893,668
a8) OTROS SERVICIOS GENERALES	0	0	0	0	0	0

7.6.3

GOBIERNO DEL ESTADO DE VERACRUZ
Estado Analítico del Ejercicio del Presupuesto de Egresos Detallado - LDF
Clasificación Funcional (Finalidad y Función)
Del 01 de enero al 30 de junio del 2017
(En pesos)

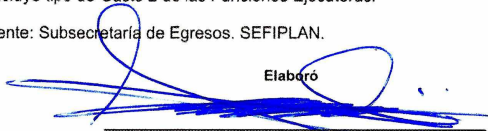
Concepto	Aprobado	Ampliaciones/ (Reducciones)	Egresos			
			Modificado	Devengado	Pagado	Subejercicio
B. DESARROLLO SOCIAL	40,299,348,442	1,084,790,306	41,384,138,748	17,614,958,251	17,601,763,359	23,769,180,497
b1) PROTECCIÓN AMBIENTAL	45,000,000	11,160,038	56,160,038	0	0	56,160,038
b2) VIVIENDA Y SERVICIOS A LA COMUNIDAD	626,705,768	(90,287,022)	536,418,746	38,563,708	38,563,708	497,855,038
b3) SALUD	10,911,090,168	(120,537,000)	10,790,553,168	5,328,871,029	5,325,239,803	5,461,682,139
b4) RECREACIÓN, CULTURA Y OTRAS MANIFESTACIONES SOCIALES	0	40,141	40,141	40,141	40,141	0
b5) EDUCACIÓN	28,383,451,051	850,700,904	29,234,151,955	12,184,574,352	12,175,010,686	17,049,577,603
b6) PROTECCIÓN SOCIAL	195,000,000	556,298,200	751,298,200	58,254,070	58,254,070	693,044,130
b7) OTROS ASUNTOS SOCIALES	138,101,455	(122,584,955)	15,516,500	4,654,950	4,654,950	10,861,550
C. DESARROLLO ECONÓMICO	309,416,456	812,156,402	1,121,572,858	73,248,865	63,890,043	1,048,323,993
c1) ASUNTOS ECONOMICOS, COMERCIALES Y LABORALES EN GENERAL	94,416,456	(9,783,598)	84,632,858	41,698,774	41,698,774	42,934,084
c2) AGROPECUARIA, SILVICULTURA, PESCA Y CAZA	90,000,000	0	90,000,000	0	0	90,000,000
c3) COMBUSTIBLES Y ENERGIA	0	0	0	0	0	0
c4) MINERÍA, MANUFACTURA Y CONSTRUCCIÓN	0	0	0	0	0	0
c5) TRANSPORTE	0	0	0	0	0	0
c6) COMUNICACIONES	125,000,000	821,824,452	946,824,452	31,550,091	22,191,269	915,274,361
c7) TURISMO	0	115,548	115,548	0	0	115,548
c8) CIENCIA, TECNOLOGÍA E INNOVACIÓN	0	0	0	0	0	0
c9) OTRAS INDUSTRIAS Y OTROS ASUNTOS ECONÓMICOS	0	0	0	0	0	0
D. OTRAS NO CLASIFICADAS EN FUNCIONES ANTERIORES	11,429,031,837	1,218,544,240	12,647,576,077	7,046,797,980	7,041,402,384	5,600,778,098
d1) TRANSACCIONES DE LA DEUDA PÚBLICA / COSTO FINANCIERO DE LA DEUDA	878,237,196	87,365,400	965,602,596	301,677,423	301,677,423	663,925,173
d2) TRANSFERENCIAS, PARTICIPACIONES Y APORTACIONES ENTRE DIFERENTES NIVELES Y ORDENES DE GOBIERNO	10,550,794,641	1,131,178,840	11,681,973,481	6,745,120,556	6,739,724,961	4,936,852,925
d3) SANEAMIENTO DEL SISTEMA FINANCIERO	0	0	0	0	0	0
d4) ADEUDOS DE EJERCICIOS FISCALES ANTERIORES	0	0	0	0	0	0
III. TOTAL DE EGRESOS	101,988,714,762	3,456,403,412	105,445,118,174	49,277,450,061	47,842,042,346	56,167,668,113


Observaciones


- La columna del Presupuesto Pagado es responsabilidad de la Tesorería, dependiente de la Subsecretaría de Finanzas y Administración.

- Incluye tipo de Gasto 2 de las Funciones Ejecutoras.

Fuente: Subsecretaría de Egresos. SEFIPLAN.

Elaboró

L.C. Ángel Zamael Benítez Peralta
Director General de Programación y Presupuesto

Verificó

Lic. Francisco Javier Jiménez Rocha
Subsecretario de Egresos

Autorizó

Dr. Guillermo Moreno Chazarini
Secretario de Finanzas y Planeación

7.6.4

GOBIERNO DEL ESTADO DE VERACRUZ
Estado Analítico del Ejercicio del Presupuesto de Egresos Detallado - LDF
Clasificación de Servicios Personales por Categoría
Del 01 de enero al 30 de junio del 2017
(En pesos)

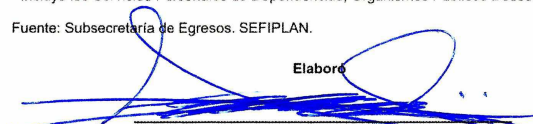
Concepto	Egresos					
	Aprobado	Ampliaciones / (Reducciones)	Modificado	Devengado	Pagado	Subejercicio
I. GASTO NO ETIQUETADO	23,776,938,418	1,499,851,218	25,276,789,636	12,935,678,224	12,714,194,376	12,341,111,412
A. PERSONAL ADMINISTRATIVO Y DE SERVICIO PÚBLICO	5,682,148,800	135,936,886	5,818,085,686	2,858,871,599	2,797,538,339	2,959,214,087
B. MAGISTERIO	14,772,954,114	(79,783,225)	14,693,170,889	7,486,403,120	7,335,305,164	7,206,767,769
C. SERVICIOS DE SALUD	721,835,504	1,476,531,196	2,198,366,700	1,476,698,862	1,476,564,595	721,667,838
C1) PERSONAL ADMINISTRATIVO	721,835,504	1,476,531,196	2,198,366,700	1,476,698,862	1,476,564,595	721,667,838
C2) PERSONAL MÉDICO, PARAMÉDICO Y AFÍN	0	0	0	0	0	0
D. SEGURIDAD PÚBLICA	2,600,000,000	(32,833,639)	2,567,166,361	1,113,704,644	1,104,786,278	1,453,461,717
E. GASTOS ASOCIADOS A LA IMPLEMENTACIÓN DE NUEVAS LEYES FEDERALES O REFORMAS A LAS MISMAS	0	0	0	0	0	0
E1) NOMBRE DEL PROGRAMA O LEY 1	0	0	0	0	0	0
E2) NOMBRE DEL PROGRAMA O LEY 2	0	0	0	0	0	0
F. SENTENCIAS LABORALES DEFINITIVA	0	0	0	0	0	0
II. GASTO ETIQUETADO	32,631,614,767	(965,073,963)	31,666,540,804	13,551,907,444	13,544,106,451	18,114,633,360
A. PERSONAL ADMINISTRATIVO Y DE SERVICIO PÚBLICO	87,231,237	(5,074,258)	82,156,979	39,447,743	39,447,743	42,709,236
B. MAGISTERIO	27,579,345,002	448,235,315	28,027,580,317	11,790,920,901	11,786,751,134	16,236,659,416
C. SERVICIOS DE SALUD	4,965,038,528	(1,408,235,020)	3,556,803,508	1,721,538,800	1,717,907,574	1,835,264,708
C1) PERSONAL ADMINISTRATIVO	4,965,038,528	(1,408,235,020)	3,556,803,508	1,721,538,800	1,717,907,574	1,835,264,708
C2) PERSONAL MÉDICO, PARAMÉDICO Y AFÍN	0	0	0	0	0	0
D. SEGURIDAD PÚBLICA	0	0	0	0	0	0
E. GASTOS ASOCIADOS A LA IMPLEMENTACIÓN DE NUEVAS LEYES FEDERALES O REFORMAS A LAS MISMAS	0	0	0	0	0	0
E1) NOMBRE DEL PROGRAMA O LEY 1	0	0	0	0	0	0
E2) NOMBRE DEL PROGRAMA O LEY 2	0	0	0	0	0	0
F. SENTENCIAS LABORALES DEFINITIVAS	0	0	0	0	0	0
III. TOTAL DEL GASTO EN SERVICIOS PERSONALES	56,408,553,185	534,777,255	56,943,330,440	26,487,585,669	26,258,300,827	30,455,744,771


Observaciones:


- La columna del Presupuesto Pagado es responsabilidad de la Tesorería, dependiente de la Subsecretaría de Finanzas y Administración.

- Incluye los Servicios Personales de Dependencias, Organismos Públicos Descentralizados, Organismos Autónomos, así como del Poder Legislativo y Poder Judicial.

Fuente: Subsecretaría de Egresos. SEFIPLAN.

Elaboró

L.C. Ángel Zamael Benítez Peralta
Director General de Programación y Presupuesto

Verificó

Lic. Francisco Javier Jiménez Rocha
Subsecretario de Egresos

Autorizó

Dr. Guillermo Moreno Chazarini
Secretario de Finanzas y Planeación



VERACRUZ
Gobierno del Estado

2 Segundo **Informe Trimestral**
del Gasto Público
del 1° de enero al 30 de junio | **2017**

8. Sector Paraestatal



8.1 Fideicomisos Públicos del Gobierno del Estado de Veracruz



Poder Ejecutivo Consolidado
Fideicomisos, Mandatos y Análogos
Reporte de Saldos Patrimoniales
Del 1 de enero al 30 de junio de 2017

N°	Fideicomiso	Nombre Corto	Fiduciario	Contrato	Saldos Patrimoniales
Secretaría de Desarrollo Económico y Portuario					
1	Fideicomiso de Administración denominado "Acuario de Veracruz"	ACUARIO	BANORTE, S.A.	500130	18,331,422
2	Fideicomiso de Administración e Inversión como Instrumento Impulsor del Desarrollo de la Micro, Pequeña y Mediana Empresa del Gobierno del Estado de Veracruz denominado Fondo del Futuro	FONDO DEL FUTURO	NAFIN, S.N.C.	S/N	436,005,540
Subtotal por Sector					454,336,962
Secretaría de Turismo y Cultura					
3	Fideicomiso Público del Centro de Exposiciones y Convenciones de Veracruz	WTC	CI. BANCO S.A.	F/00040	-22,863,333
4	Fideicomiso Público de Administración y Operación del Parque Temático Takhil-Sukut	TAKHIL-SUKUT	BANORTE, S.A.	050064-5	29,614
Subtotal por Sector					-22,833,719
Secretaría de Educación					
5	Fideicomiso Público Irrevocable de Inversión y Administración para el "Programa Especial de Financiamiento a la Vivienda para el Magisterio del Estado de Veracruz"	FOVIM	SCOTIABANK INVERLAT	F/550048110	27,746,917
6	Fideicomiso Público del Proyecto denominado Apoyo de Tecnologías Educativas y de la Información para el personal al Servicio de la Educación para el Estado de Veracruz de Ignacio de la Llave.	TECNOLOGÍAS	BANORTE, S.A.	050052-1	55,655,999
7	Fideicomiso de Inversión y Administración para la Implementación del Programa de Aplicación de los Sistemas de Enseñanza Vivencial e Indagatoria de las Ciencias del Estado de Veracruz de Ignacio de la Llave	PASEVIC	SCOTIABANK INVERLAT	F/550048268	3,204,465
8	Fideicomiso Irrevocable de Inversión y Administración denominado "Fideicomiso Público del Organismo Acreditador de Competencias Laborales del Estado de Veracruz"	ORACVER	CI. BANCO S.A.	V/619	142,846
9	Fideicomiso Público Revocable de Administración e Inversión para la Operación del Programa de Becas Nacionales para la Educación Superior (Manutención) para el Estado de Veracruz de Ignacio de la Llave.	MANUTENCIÓN	SCOTIABANK INVERLAT	550048631	4,319,231
Subtotal por Sector					91,069,458
Secretaría de Desarrollo Social					
10	Fideicomiso Público de Administración e Inversión del "Fondo Metropolitano de Xalapa"	FONMETROX	BANOBRAS, S.N.C.	2185	-893,888
11	Fideicomiso Público de Administración e Inversión del "Fondo Metropolitano Veracruzano"	FONMETROV	BANOBRAS, S.N.C.	2159	1,335,166
12	Fideicomiso Público de Administración e Inversión del "Fondo Metropolitano de Coatzacoalcos"	FONMETROC	BANOBRAS, S.N.C.	2199	673,534
13	Fideicomiso Público de Administración e Inversión del "Fondo Metropolitano de Acayucan"	FONMETROAC	BANOBRAS, S.N.C.	2201	-2,155,543
Subtotal por Sector					-1,040,731
Secretaría del Medio Ambiente					
14	Fideicomiso Público del Fondo Ambiental Veracruzano	FAV	SCOTIABANK INVERLAT	F/550048193	25,710,628
Subtotal por Sector					25,710,628
Secretaría de Desarrollo Agropecuario Rural y Pesca					
15	Fideicomiso Público Revocable de Administración, Inversión y Garantía denominado Fideicomiso para el Desarrollo Rural del Estado de Veracruz	FIDREVER	FINAC. NAL. DE DESARR. AGROP. RURAL FORTL Y PESQ.	S/N	30,761,708
16	Fideicomiso de Inversión y Administración denominado Fideicomiso Veracruzano de Fomento Agropecuario	FIVERFAP	BANCO INTERACCIONES S.A.	F/9800	220,177,020
Subtotal por Sector					250,938,728

Continúa...

Continuación...



SEFIPLAN
ESTADO DE VERACRUZ

VER Finanzas
SECRETARÍA DE FINANZAS
Y PLANEACIÓN

Poder Ejecutivo Consolidado
Fideicomisos, Mandatos y Análogos
Reporte de Saldos Patrimoniales
Del 1 de enero al 30 de junio de 2017

N°	Fideicomiso	Nombre Corto	Fiduciario	Contrato	Saldos Patrimoniales
Secretaría de Finanzas y Planeación					
17	Fideicomiso de Administración e Inversión del Sistema de Ahorro para el Retiro de los Trabajadores al Servicio del Gobierno del Estado de Veracruz de Ignacio de la Llave	SAR GOB EDO	BANORTE, S.A.	F/0500661	1,432,752,228
18	Fideicomiso Irrevocable N°. 1986 constituido para la Construcción, Operación, Explotación y Mantenimiento de la Autopista Cardel-Veracruz	CARDEL-VER	INVEX S.A.	1986	-38,624,445
Subtotal por Sector					1,394,127,783
Secretaría de Infraestructura y Obras Públicas					
19	Fideicomiso Público Irrevocable de Inversión, Administración y Fuente de Pago para la Operación, Explotación, Conservación y Mantenimiento del Puente sobre El Río Coatzacoalcos (Puente Coatzacoalcos I) y Construcción, Supervisión, Operación, Explotación, Conservación y Mantenimiento del Túnel Sumergido de Coatzacoalcos	PUENTE COATZA	BANORTE, S.A.	50057-2	6,383,149
20	Fideicomiso Irrevocable de Inversión y Fuente de Pago N°. 2001 denominado "Fondo de Desastres Naturales Veracruz"	FONDEN	BANOBRAS, S.N.C.	2001	524,827,693
Subtotal por Sector					531,210,842
Secretaría de Medio Ambiente y la Comisión del Agua					
21	Fideicomiso Irrevocable de Inversión y Administración con el objeto de que se Diseñe, Construya y Opere un Sistema Conjunto de Colección, Conducción, Tratamiento y Disposición Final de las Aguas Residuales, Municipales e Industrias generadas en la Zona del Alto Río Blanco	FIRIOB	BANCA SERFIN, S.A.	00018919-0	45,500,314
Subtotal por Sector					45,500,314
Secretaría de Gobierno en Coordinación con la Fiscalía General del Estado					
22	Fideicomiso Público de Administración e Inversión para la implementación del Sistema de Justicia Penal en el Estado de Veracruz	JUSTICIA PENAL	BANOBRAS, S.N.C.	2244	67,608,378
Subtotal por Sector					67,608,378
Total Fideicomisos Públicos					2,836,628,642
Otras Aportaciones a Fideicomisos Descentralizados					
	Fideicomiso para el Desarrollo Regional del Sur Sureste	FIDESUR			0
TOTAL					2,836,628,642

Nota 1: Esta cifra incluye aportaciones realizadas a Fideicomisos Públicos durante el trimestre, más rendimientos y productos financieros generados en el periodo.

Nota 2: Fideicomiso Público de Administración del "Programa Escuelas de Calidad". (PEC). Extinguido el 01 de febrero de 2017.

Nota 3: Fideicomiso Público de Administración del Impuesto por la Prestación de Servicios de Hospedaje. (HOSPEDAJE). Extinguido el 25 de abril de 2017.

Nota 4: Fideicomiso para la Construcción, Operación, Explotación, Conservación, Administración y Mantenimiento de la Autopista Córdoba – Xalapa. (CORDOBA-XALAPA). Extinguido el 25 de mayo de 2017.

Nota 5: Fideicomiso para la Construcción, Operación, Explotación, Conservación, Administración y Mantenimiento del Periférico Sur de Xalapa. (PERIFERICO SUR). Extinguido el 25 de mayo de 2017.

Nota 6: Fideicomiso para la Construcción Operación, Explotación, Conservación, Administración y Mantenimiento para la Modernización del Aeropuerto "El Lencero". (AEROPUERTO LENCERO). Extinguido el 25 de mayo de 2017.

Nota 7: Fideicomiso de Inversión, Administración y Fuente de Pago N°. 744731 denominado Fideicomiso Público para la Construcción y Puesta en Operación de un Tramo Carretero con Origen en el Entronque denominado Los Gil de la Autopista Tihuatlán-Tuxpan, al Entronque con la Carretera Federal 180 en el Tramo Tuxpan-El Alazán y otro Tramo carretero de la Carretera Federal 180 en el Tramo Tuxpan-El Alazán, al entronque con la Carretera Federal 180 en el Tramo Naranjos-Ozuluama. (CARRETERO TUXPAN). Extinguido el 25 de mayo de 2017.

Nota 8: Fideicomiso Público de Administración del Impuesto sobre Erogaciones por Remuneraciones al Trabajo Personal. (FPAISERTP). Extinguido el 26 de junio de 2017.



8.2 Organismos Públicos Descentralizados



La totalidad de la información (Contable, Presupuestaria, Programática, así como la correspondiente a la “Ley de Disciplina Financiera de las Entidades Federativas y los Municipios”); correspondientes a los Organismos Públicos Descentralizados del Poder Ejecutivo, en razón del volumen que implica, se presenta al H. Congreso del Estado en medio magnético:

**Segundo Informe Trimestral
del Gasto Público**
del 1° de enero al 30 de junio
2017

Organismos Públicos Descentralizados (CD)

** De igual manera está disponible en archivos electrónicos en la página de internet del Gobierno de Veracruz, en la siguiente dirección:

<http://www.veracruz.gob.mx/finanzas/transparencia/transparencia-proactiva/contabilidad-gubernamental/cuenta-publica/informe-del-gasto-publico-enero-junio-2017/gasto-publico-enero-junio-2017-opd/>



VERACRUZ
Gobierno del Estado

2 Segundo **Informe Trimestral**
del Gasto Público
del 1° de enero al 30 de junio | **2017**

Anexo



Anexo I

Estados del Ejercicio del Presupuesto por Dependencias



GOBIERNO DEL ESTADO DE VERACRUZ
Estado Analítico del Ejercicio del Presupuesto de Egresos
Clasificación por Objeto del Gasto (Capítulo y Concepto)
Del 01 de enero al 30 de junio del 2017
(En pesos)



Concepto	Egresos					
	Aprobado	Ampliaciones/ (Reducciones)	Modificado	Devengado	Pagado	Subejercicio
SERVICIOS PERSONALES	390,000,000	(22,627,360)	367,372,640	171,362,555	168,226,636	196,010,085
MATERIALES Y SUMINISTROS	19,200,000	(2,873,631)	16,326,369	4,230,600	2,358,639	12,095,769
SERVICIOS GENERALES	60,400,000	(7,925,833)	52,474,167	19,529,880	15,338,872	32,944,287
TRANSFERENCIAS, ASIGNACIONES, SUBSIDIOS Y OTRAS AYUDAS	23,800,000	(3,630,000)	20,170,000	9,811,677	8,602,740	10,358,323
Total	493,400,000	(37,056,824)	456,343,176	204,934,712	194,526,886	251,408,464

Aprobó

LAE. NATALIA MORALES ROMAY
JEFA DEL DEPARTAMENTO DE RECURSOS
FINANCIEROS

Revisó

MTRA. NOREYA PORTILLA GUMECINDO
JEFA DE LA UNIDAD ADMINISTRATIVA

Autorizó


LIC. ROGELIO FRANCO CASTÁN
SECRETARIO DE GOBIERNO



GOBIERNO DEL ESTADO DE VERACRUZ
Secretaría de Seguridad Pública
Estado Analítico del Ejercicio del Presupuesto de Egresos
Clasificación por Objeto del Gasto (Capítulo y Concepto)
Del 01 de enero al 30 de junio del 2017
(En pesos)



Concepto	Egresos					
	Aprobado	Ampliaciones/ (Reducciones)	Modificado	Devengado	Pagado	Subejercicio
SERVICIOS PERSONALES	2,600,000,000	(32,833,639)	2,567,166,361	1,113,704,644	1,104,786,278	1,453,461,717
MATERIALES Y SUMINISTROS	607,000,000	(37,105,671)	569,894,329	191,805,158	146,012,200	378,089,172
SERVICIOS GENERALES	338,000,000	54,975,341	392,975,341	93,807,644	76,096,949	299,167,697
TRANSFERENCIAS, ASIGNACIONES, SUBSIDIOS Y OTRAS AYUDAS	627,359,139	(246,428,337)	380,930,802	107,838,232	100,812,299	273,092,570
BIENES MUEBLES, INMUEBLES E INTANGIBLES	0	34,172,804	34,172,804	30,286,543	19,317,042	3,886,261
Total	4,172,359,139	(227,219,502)	3,945,139,637	1,537,442,220	1,447,024,767	2,407,697,417


Elaboró

C.P. ABEL CÁZARES ESCOBAR
JEFE DEL DEPARTAMENTO DE RECURSOS
FINANCIEROS


Revisó

LIC. JUAN CARLOS SALDAÑA MORÁN
TITULAR DE LA UNIDAD ADMINISTRATIVA


Autorizó


LIC. JAIME IGNACIO TÉLLEZ MARIÉ
SECRETARIO DE SEGURIDAD PÚBLICA


GOBIERNO DEL ESTADO DE VERACRUZ
Secretaría de Finanzas y Planeación
Estado Analítico del Ejercicio del Presupuesto de Egresos
Clasificación por Objeto del Gasto (Capítulo y Concepto)
Del 01 de enero al 30 de junio del 2017
(En pesos)



Concepto	Aprobado	Ampliaciones/ (Reducciones)	Egresos			Subejercicio
			Modificado	Devengado	Pagado	
SERVICIOS PERSONALES	729,000,000	(89,513,980)	639,486,020	278,465,292	278,148,970	361,020,728
MATERIALES Y SUMINISTROS	38,000,000	25,370,631	63,370,631	799,052	619,299	62,571,579
SERVICIOS GENERALES	111,200,000	140,689,162	251,889,162	95,206,399	89,571,333	156,682,762
TRANSFERENCIAS, ASIGNACIONES, SUBSIDIOS Y OTRAS AYUDAS	17,400,000	2,264,544	19,664,544	8,617,294	36,000	11,047,250
BIENES MUEBLES, INMUEBLES E INTANGIBLES	20,000,000	107,636,631	127,636,631	35,741,728	27,833,788	91,894,903
INVERSIÓN PÚBLICA	0	316,860,922	316,860,922	0	0	316,860,922
INVERSIONES FINANCIERAS Y OTRAS PROVISIONES	1,988,188,162	92,185,463	2,080,373,625	0	0	2,080,373,625
DEUDA PÚBLICA	6,618,541,910	87,365,400	6,705,907,310	3,269,574,618	3,269,408,188	3,436,332,692
Total	9,522,330,072	682,858,773	10,205,188,845	3,688,404,384	3,665,617,579	6,516,784,461


Elaboró
L.C. Ángel Zamael Benítez Peralta
Director General de Programación y Presupuesto


Revisó
Lic. Francisco Javier Jiménez Rocha
Subsecretario de Egresos


Autorizó
Dr. Guillermo Moreno Chazzarini
Secretario de Finanzas y Planeación



GOBIERNO DEL ESTADO DE VERACRUZ
Estado Analítico del Ejercicio del Presupuesto de Egresos
Clasificación por Objeto del Gasto (Capítulo y Concepto)
Del 01 de enero al 30 de junio del 2017
(En pesos)



Concepto	Egresos					
	Aprobado	Ampliaciones/ (Reducciones)	Modificado	Devengado	Pagado	Subejercicio
SERVICIOS PERSONALES	38,723,579,130	452,258,899	39,175,838,029	17,250,459,766	17,191,008,578	21,925,378,263
MATERIALES Y SUMINISTROS	122,629,210	(18,417,382)	104,211,828	8,467,089	7,979,723	95,744,739
SERVICIOS GENERALES	553,665,090	96,821,830	650,486,920	299,157,073	284,738,175	351,329,847
TRANSFERENCIAS, ASIGNACIONES, SUBSIDIOS Y OTRAS AYUDAS	1,503,814,819	124,210,073	1,628,024,892	926,534,857	900,592,837	701,490,035
BIENES MUEBLES, INMUEBLES E INTANGIBLES	0	9,152,469	9,152,469	5,340,002	0	3,812,467
INVERSIONES FINANCIERAS Y OTRAS PROVISIONES	0	153,000,000	153,000,000	4,999,996	0	148,000,004
Total	40,903,688,249	817,025,889	41,720,714,138	18,494,958,783	18,384,319,313	23,225,755,355

Elaboró

M.A. ENRIQUETA SARABIA RAMÍREZ
DIRECTORA DE CONTABILIDAD Y CONTROL
PRESUPUESTAL

Revisó

LIC. ABEL IGNACIO CUEVAS MELO
OFICIAL MAYOR

Autorizó

LIC. ENRIQUE PÉREZ RODRÍGUEZ
SECRETARIO DE EDUCACIÓN DE VERACRUZ



GOBIERNO DEL ESTADO DE VERACRUZ
Estado Analítico del Ejercicio del Presupuesto de Egresos
Clasificación por Objeto del Gasto (Capítulo y Concepto)
Del 01 de enero al 30 de junio del 2017
(En pesos)



Concepto	Egresos					
	Aprobado	Ampliaciones/ (Reducciones)	Modificado	Devengado	Pagado	Subejercicio
SERVICIOS PERSONALES	74,500,000	(1,389,591)	73,110,409	31,505,086	31,490,428	41,605,323
MATERIALES Y SUMINISTROS	2,400,000	(52,143)	2,347,857	163,326	66,582	2,184,531
SERVICIOS GENERALES	17,600,000	(395,455)	17,204,545	4,278,715	3,202,295	12,925,830
TRANSFERENCIAS, ASIGNACIONES, SUBSIDIOS Y OTRAS AYUDAS	158,800,000	3,311,249	162,111,249	67,405,120	67,272,188	94,706,129
Total	253,300,000	1,474,060	254,774,060	103,352,247	102,031,493	151,421,813

Elaboró

ING. ROSA MARÍA RIVERA FRANYUTTI
JEFA DEL DEPARTAMENTO DE RECURSOS FINANCIEROS

Revisó

C. GUILLERMO RAMÍREZ LEÓN
JEFE DE LA UNIDAD ADMINISTRATIVA

Autorizó


LIC. SILVIA EDITH MOTA HERRERA
SECRETARIA DE TRABAJO, PREVISIÓN SOCIAL Y PRODUCTIVIDAD




GOBIERNO DEL ESTADO DE VERACRUZ
Estado Analítico del Ejercicio del Presupuesto de Egresos
Clasificación por Objeto del Gasto (Capítulo y Concepto)
Del 01 de enero al 30 de junio del 2017
(En pesos)



Concepto	Egresos					
	Aprobado	Ampliaciones/ (Reducciones)	Modificado	Devengado	Pagado	Subejercicio
SERVICIOS PERSONALES	62,000,000	(5,450,117)	56,549,883	24,872,726	24,821,585	31,677,157
MATERIALES Y SUMINISTROS	1,700,000	59,041	1,759,041	426,837	426,837	1,332,204
SERVICIOS GENERALES	14,000,000	(442,893)	13,557,107	4,719,255	3,677,154	8,837,852
TRANSFERENCIAS, ASIGNACIONES, SUBSIDIOS Y OTRAS AYUDAS	0	190,000	190,000	190,000	0	0
BIENES MUEBLES, INMUEBLES E INTANGIBLES	0	78,969	78,969	5,104	0	73,865
Total	77,700,000	(5,565,000)	72,135,000	30,213,921	28,925,576	41,921,079

Elaboró

 LIC. LUIS ALEJANDRO FERRANDÓN RODRÍGUEZ
 JEFE DEL DEPARTAMENTO DE RECURSOS FINANCIEROS

Revisó

 LIC. MARIO GERARDO DELFÍN VÁZQUEZ
 JEFE DE LA UNIDAD ADMINISTRATIVA

Autorizó

 ING. ALEJANDRO ZAIRICK MORANTE
 SECRETARIO DE DESARROLLO ECONÓMICO Y PORTUARIO



GOBIERNO DEL ESTADO DE VERACRUZ
Estado Analítico del Ejercicio del Presupuesto de Egresos
Clasificación por Objeto del Gasto (Capítulo y Concepto)
Del 01 de enero al 30 de junio del 2017
(En pesos)



Concepto	Egresos					
	Aprobado	Ampliaciones/ (Reducciones)	Modificado	Devengado	Pagado	Subejercicio
SERVICIOS PERSONALES	210,000,000	(24,542,606)	185,457,394	88,008,053	85,425,136	97,449,341
MATERIALES Y SUMINISTROS	27,900,000	(21,704,480)	6,195,520	1,801,497	240,616	4,394,023
SERVICIOS GENERALES	55,900,000	(37,876,763)	18,023,237	5,515,320	4,448,033	12,507,917
INVERSIÓN PÚBLICA	175,000,000	972,137,155	1,147,137,155	50,382,384	27,933,452	1,096,754,771
Total	468,800,000	888,013,306	1,356,813,306	145,707,255	118,047,236	1,211,106,051

[Handwritten signature]
Elaboró

C.P.A. CARLOS EDUARDO AMEZCUA PÉREZ
JEFE DEL DEPARTAMENTO DE RECURSOS
FINANCIEROS

[Handwritten signature]
Revisó

C.P. JESÚS LUIS SUVERZA MEDINA
JEFE DE LA UNIDAD ADMINISTRATIVA

[Handwritten signature]
Autorizó

LIC. JULÉN REMENTERÍA DEL PUERTO
SECRETARIO DE INFRAESTRUCTURA Y OBRAS
PÚBLICAS



GOBIERNO DEL ESTADO DE VERACRUZ
Desarrollo Social
Estado Analítico del Ejercicio del Presupuesto de Egresos
Clasificación por Objeto del Gasto (Capítulo y Concepto)
Del 01 de enero al 30 de junio del 2017
(En pesos)



Concepto	Egresos					
	Aprobado	Ampliaciones/ (Reducciones)	Modificado	Devengado	Pagado	Subejercicio
SERVICIOS PERSONALES	109,000,000	169,324,326	278,324,326	123,367,577	120,848,938	154,956,749
MATERIALES Y SUMINISTROS	5,500,000	37,579,059	43,079,059	11,994,790	11,994,790	31,084,269
SERVICIOS GENERALES	16,700,000	193,313,577	210,013,577	44,354,070	31,604,287	165,659,507
TRANSFERENCIAS, ASIGNACIONES, SUBSIDIOS Y OTRAS AYUDAS	10,500,000	598,118	11,098,118	3,399,991	3,399,991	7,698,127
BIENES MUEBLES, INMUEBLES E INTANGIBLES	0	3,356,000	3,356,000	3,355,578	3,355,578	422
INVERSIÓN PÚBLICA	411,705,768	(43,299,991)	368,405,777	0	0	368,405,777
Total	553,405,768	360,871,089	914,276,857	186,472,006	171,203,585	727,804,851

Elaboró

L.C. JESSICA LIBBETH AGUILAR FLORES
JEFA DE DEPARTAMENTO DE RECURSOS
FINANCIEROS

Revisó

MTRA. MARÍA JOSÉ NORIEGA MAÑEZ
JEFA DE LA UNIDAD ADMINISTRATIVA

Autorizó

LIC. INDIRA DE JESÚS ROSALES SAN ROMÁN
SECRETARIA DE DESARROLLO SOCIAL



GOBIERNO DEL ESTADO DE VERACRUZ
Secretaría de Medio Ambiente
Estado Analítico del Ejercicio del Presupuesto de Egresos
Clasificación por Objeto del Gasto (Capítulo y Concepto)
Del 01 al 30 de junio del 2017
(En pesos)



Concepto	Aprobado	Ampliaciones/ (Reducciones)	Egresos			Subejercicio
			Modificado	Devengado	Pagado	
SERVICIOS PERSONALES	44,000,000	363,596	44,363,596	2,509,130	2,513,180	41,854,466
MATERIALES Y SUMINISTROS	2,500,000	(108,596)	2,391,404	39,874	39,874	2,351,530
SERVICIOS GENERALES	6,600,000	(255,000)	6,345,000	385,030	819,660	5,959,970
TRANSFERENCIAS, ASIGNACIONES, SUBSIDIOS Y OTRAS AYUDAS	100,000	0	100,000	0	0	100,000
INVERSIÓN PÚBLICA	35,000,000	0	35,000,000	0	0	35,000,000
Total	88,200,000	0	88,200,000	2,934,034	3,372,714	85,265,966

Elaboró

DRA. EN A.P. NORMA TRINIDAD VÁSQUEZ FLORES
JEFA DEL DEPARTAMENTO DE RECURSOS
FINANCIEROS

Revisó

VTRO. EN FINANZAS HÉCTOR E. FLORES TOSTADO
JEFE DE LA UNIDAD ADMINISTRATIVA

Autorizó

MTRA. MARIANA AGUILAR LÓPEZ
SECRETARIA DE MEDIO AMBIENTE



GOBIERNO DEL ESTADO DE VERACRUZ
Estado Analítico del Ejercicio del Presupuesto de Egresos
Clasificación por Objeto del Gasto (Capítulo y Concepto)
Del 01 de enero al 30 de junio del 2017
(En pesos)



Concepto	Egresos					
	Aprobado	Ampliaciones/ (Reducciones)	Modificado	Devengado	Pagado	Subejercicio
SERVICIOS PERSONALES	102,500,000	0	102,500,000	43,201,924	43,190,140	59,298,076
MATERIALES Y SUMINISTROS	2,600,000	(81,639)	2,518,361	678,786	555,918	1,839,575
SERVICIOS GENERALES	9,500,000	10,462,759	19,962,759	14,687,858	13,760,135	5,274,901
TRANSFERENCIAS, ASIGNACIONES, SUBSIDIOS Y OTRAS AYUDAS	10,100,000	92,450,000	102,550,000	69,429,447	69,318,196	33,120,553
BIENES MUEBLES, INMUEBLES E INTANGIBLES	0	83,963	83,963	56,010	56,010	27,953
INVERSIÓN PÚBLICA	690,000,000	(600,000,000)	90,000,000	0	0	90,000,000
Total	814,700,000	(497,084,917)	317,615,083	128,054,026	126,880,399	189,561,057

Elaboró

L.C. JESSICA LIZBETH FUENTES MARTÍNEZ
JEFA DEL DEPARTAMENTO DE RECURSOS
FINANCIEROS

Revisó

LAE. WILLIAM CHARBEL KURI CEJA
TITULAR DE LA UNIDAD ADMINISTRATIVA

Autorizó

DR. JOAQUÍN ROSENDO GUZMÁN AVILÉS
SECRETARIO DE DESARROLLO AGROPECUARIO,
RURAL Y PESCA

Fecha de emisión: 11/07/2017

1



GOBIERNO DEL ESTADO DE VERACRUZ
Estado Analítico del Ejercicio del Presupuesto de Egresos
Clasificación por Objeto del Gasto (Capítulo y Concepto)
Del 01 de enero al 30 de junio del 2017
(En pesos)



Concepto	Aprobado	Ampliaciones/ (Reducciones)	Egresos			Subejercicio
			Modificado	Devengado	Pagado	
SERVICIOS PERSONALES	8,223,000	0	8,223,000	3,419,561	3,393,322	4,803,439
SERVICIOS GENERALES	202,200	0	202,200	115,840	115,840	86,360
TRANSFERENCIAS, ASIGNACIONES, SUBSIDIOS Y OTRAS AYUDAS	6,598,955,809	2,681,398,788	9,280,354,597	4,731,442,866	4,707,479,862	4,548,911,731
INVERSIÓN PÚBLICA	240,000,000	(240,000,000)	0	0	0	0
Total	6,847,381,009	2,441,398,788	9,288,779,797	4,734,978,268	4,710,989,024	4,553,801,529

Elaboró

C. P. LAURA ELENA GOMEZ JUAREZ
SUBDIRECTORA DE RECURSOS FINANCIEROS

Revisó

C. P. MIGUEL ANGEL GARCIA RAMIREZ
DIRECTOR ADMINISTRATIVO

Autorizó

DR. ARTURO IRAN SUAREZ VILLA
SECRETARIO DE SALUD Y DIRECTOR GENERAL DE SESVER



GOBIERNO DEL ESTADO DE VERACRUZ
Estado Analítico del Ejercicio del Presupuesto de Egresos
Clasificación por Objeto del Gasto (Capítulo y Concepto)
Del 01 de enero al 30 de junio del 2017
(En pesos)



Concepto	Egresos					
	Aprobado	Ampliaciones/ (Reducciones)	Modificado	Devengado	Pagado	Subejercicio
SERVICIOS PERSONALES	48,500,000	(3,064,843)	45,435,157	20,091,553	20,065,797	25,343,604
MATERIALES Y SUMINISTROS	1,500,000	(131,056)	1,368,944	240,137	216,951	1,128,807
SERVICIOS GENERALES	16,000,000	1,138,448	17,138,448	8,183,151	7,512,281	8,955,297
TRANSFERENCIAS, ASIGNACIONES, SUBSIDIOS Y OTRAS AYUDAS	25,000,000	(24,950,000)	50,000	50,000	50,000	0
INVERSIONES FINANCIERAS Y OTRAS PROVISIONES	0	15,130,094	15,130,094	15,130,094	15,130,094	0
Total	91,000,000	(11,877,358)	79,122,642	43,694,934	42,975,123	35,427,708

Elaboró

C.P. MARICELA LOPEZ DOMINGUEZ
JEFA DEL DEPARTAMENTO DE RECURSOS FINANCIEROS

Revisó

C.P. MARTHA PATRICIA MONTIEL RAMIREZ
TITULAR DE UNIDAD ADMINISTRATIVA

Autorizó

LIC. LEOPOLDO DOMINGUEZ ARMENGUAL
SECRETARIO DE TURISMO Y CULTURA



GOBIERNO DEL ESTADO DE VERACRUZ
Secretaría de Protección Civil
Estado Analítico del Ejercicio del Presupuesto de Egresos
Clasificación por Objeto del Gasto (Capítulo y Concepto)
Del 01 de enero al 30 de junio del 2017
(En pesos)



Concepto	Aprobado	Ampliaciones/ (Reducciones)	Egresos			Subejercicio
			Modificado	Devengado	Pagado	
SERVICIOS PERSONALES	66,100,000	205	66,100,205	28,962,976	28,959,788	37,137,229
MATERIALES Y SUMINISTROS	4,000,000	245,741	4,245,741	937,544	937,544	3,308,197
SERVICIOS GENERALES	19,000,000	468,952	19,468,952	5,401,688	4,484,380	14,067,263
TRANSFERENCIAS, ASIGNACIONES, SUBSIDIOS Y OTRAS AYUDAS	4,800,000	(731,876)	4,068,124	2,095,827	183,510	1,972,297
BIENES MUEBLES, INMUEBLES E INTANGIBLES	0	16,978	16,978	0	0	16,978
Total	93,900,000	0	93,900,000	37,398,036	34,565,223	56,501,964

Elaboró

L.C. ANA BETEL MARTÍNEZ OLIVARES
JEFA DEL DEPARTAMENTO DE RECURSOS
FINANCIEROS

Revisó

M.A. MARÍA EUGENIA MORENO SENTIES
JEFA DE LA UNIDAD ADMINISTRATIVA

Autorizó

ARQ. YOLANDA BAIZABAL SILVA
SECRETARÍA DE PROTECCIÓN CIVIL



GOBIERNO DEL ESTADO DE VERACRUZ
Contraloría General
Estado Analítico del Ejercicio del Presupuesto de Egresos
Clasificación por Objeto del Gasto (Capítulo y Concepto)
Del 01 de enero al 30 de junio del 2017
(En pesos)



Concepto	Aprobado	Ampliaciones/ (Reducciones)	Egresos		Pagado	Subejercicio
			Modificado	Devengado		
SERVICIOS PERSONALES	129,000,000	(20,934,814)	108,065,186	47,229,332	46,588,700	60,835,854
MATERIALES Y SUMINISTROS	1,400,000	486,729	1,886,729	165,946	163,440	1,720,783
SERVICIOS GENERALES	13,500,000	12,009,399	25,509,399	5,779,408	5,226,595	19,729,991
Total	143,900,000	(8,438,686)	135,461,314	53,174,685	51,978,735	82,286,629

Elaboró

L.C. FELIPE DE JESUS SANTIGO VIRGEN
ENCARGADO DE LA UNIDAD ADMINISTRATIVA

Autorizó

DR. GUILLERMO MORENO CHAZZARINI
CONTRALOR GENERAL



GOBIERNO DEL ESTADO DE VERACRUZ
Coordinación General de Comunicación Social
Estado Analítico del Ejercicio del Presupuesto de Egresos
Clasificación por Objeto del Gasto (Capítulo y Concepto)
Del 01 de enero al 30 de junio del 2017
(En pesos)



Concepto	Aprobado	Ampliaciones/ (Reducciones)	Egresos			Subejercicio
			Modificado	Devengado	Pagado	
SERVICIOS PERSONALES	58,000,000	(10,000,000)	48,000,000	22,259,047	22,251,047	25,740,953
MATERIALES Y SUMINISTROS	2,400,000	(374,109)	2,025,891	465,509	422,279	1,560,382
SERVICIOS GENERALES	13,000,000	(271,054)	12,728,946	3,992,861	3,026,010	8,736,085
BIENES MUEBLES, INMUEBLES E INTANGIBLES	0	645,163	645,163	0	0	645,163
Total	73,400,000	(10,000,000)	63,400,000	26,717,417	25,699,336	36,682,583

Elaboró

L.C. ULISES PALE FERNÁNDEZ
JEFE DE DEPARTAMENTO DE RECURSOS
FINANCIEROS

Revisó

M.C. MIGUEL ÁNGEL BOLAÑOS MORENO
JEFE DE LA UNIDAD ADMINISTRATIVA

Autorizó

LIC. ELÍAS ASSAD DANINI
COORDINADOR GENERAL DE COMUNICACIÓN
SOCIAL



GOBIERNO DEL ESTADO DE VERACRUZ
Secretaría Particular del C. Gobernador
Estado Analítico del Ejercicio del Presupuesto de Egresos
Clasificación por Objeto del Gasto (Capítulo y Concepto)
Del 01 de enero al 30 de junio del 2017
(En pesos)



Concepto	Egresos					
	Aprobado	Ampliaciones/ (Reducciones)	Modificado	Devengado	Pagado	Subejercicio
SERVICIOS PERSONALES	91,500,000	17,208,318	108,708,318	60,435,467	56,413,975	48,272,851
MATERIALES Y SUMINISTROS	3,200,000	8,863,666	12,063,666	982,619	982,619	11,081,047
SERVICIOS GENERALES	25,500,000	37,588,864	63,088,864	21,562,671	19,861,072	41,526,194
TRANSFERENCIAS, ASIGNACIONES, SUBSIDIOS Y OTRAS AYUDAS	0	787,862	787,862	337,862	337,862	450,000
BIENES MUEBLES, INMUEBLES E INTANGIBLES	0	225,368	225,368	82,248	82,248	143,120
Total	120,200,000	64,674,078	184,874,078	83,400,866	77,677,776	101,473,212

Elaboró

C.P. IGNACIO CONTRERAS SARMIENTO
JEFE DEL DEPARTAMENTO DE RECURSOS
FINANCIEROS

Revisó

C.P.C. JOSÉ ANTONIO PRADO RENDÓN
TITULAR DE LA UNIDAD ADMINISTRATIVA DE LA
OFICINA DEL GOBERNADOR

Autorizó

MTRO. PEDRO JOSÉ MARIA GARCIA MONTAÑEZ
SECRETARIO PARTICULAR DE LA OFICINA DEL
GOBERNADOR



GOBIERNO DEL ESTADO DE VERACRUZ
Oficina del Programa de Gobierno
Estado Analítico del Ejercicio del Presupuesto de Egresos
Clasificación por Objeto del Gasto (Capítulo y Concepto)
Del 01 de enero al 30 de junio del 2017
(En pesos)



Concepto	Egresos					
	Aprobado	Ampliaciones/ (Reducciones)	Modificado	Devengado	Pagado	Subejercicio
SERVICIOS PERSONALES	29,000,000	(2,014,494)	26,985,506	12,321,046	12,217,076	14,664,461
MATERIALES Y SUMINISTROS	1,300,000	(132,820)	1,167,180	162,639	54,616	1,004,541
SERVICIOS GENERALES	6,500,000	(394,588)	6,105,412	2,084,604	1,346,338	4,020,808
BIENES MUEBLES, INMUEBLES E INTANGIBLES	0	240,000	240,000	152,320	0	87,680
Total	36,800,000	(2,301,902)	34,498,098	14,720,608	13,618,030	19,777,490

Elaboró

C. GONZALO GARCÍA HERNÁNDEZ
JEFE DEL DEPARTAMENTO DE RECURSOS
FINANCIEROS

Revisó

LIC. VICTORIA ACOSTA BELLO
JEFA DE LA UNIDAD ADMINISTRATIVA

Autorizó

DR. FRANCISCO MONFORT GUILLÉN
JEFE DE LA OFICINA DE PROGRAMA DE
GOBIERNO

